



TRIBUNAL DE CONTAS DO ESTADO DO PARANÁ

CÓPIA EXTRAÍDA DE AUTOS DIGITAIS

Processo: 245029/21

Assunto: PRESTAÇÃO DE CONTAS ANUAL

Entidade: INVEST PARANA

Índice de Peças

1. Formulário de Encaminhamento
2. Extrato de Autuação
3. Formulário de Dados (Art
4. Relatório da Administração (Art
5. Balanço Patrimonial (Art
6. Demonstrativo dos Resultados - DRE (Art
7. Demonstrativo do Fluxo de Caixa - DFC (Art
8. Dem
9. Notas Explicativas (Art
10. Relatório do Controle Interno (Art
11. Parecer do Controle Interno (Art
12. Relatório da Controladoria Geral do Estado (Art
13. Parecer de Auditores Independentes (Art
14. Parecer do Conselho (Art
15. Balancete sem encerramento (Art
16. Declaração de Bens (Art
17. Plano Anual de Ação Estratégica (Art
18. Relatório de Execução (Art
19. Relatório de Avaliação (Art
20. Termo de Distribuição
21. Recibo de Petição Intermediária - 264082-21, de 30-04-21
22. Petição (Doc
23. Relatorio_de_Fiscalizacao_ICE_2020_APD
24. Instrução
25. Despacho
26. Certidão de Comunicação Processual Eletrônica
27. Certidão de Comunicação Processual Eletrônica
28. Certidão de Publicação DETC

1. Formulário de Encaminhamento



FORMULÁRIO DE ENCAMINHAMENTO

Encaminho a petição com os seguintes dados:

ASSUNTO: **PRESTAÇÃO DE CONTAS ANUAL**

INFORMAÇÕES COMPLEMENTARES

Ano de exercício: **2020**

SUJEITOS DO PROCESSO

Entidade: **INVEST PARANA**

Gestor atual: **JOSE EDUARDO BEKIN**

Gestor das Contas: **JOSE EDUARDO BEKIN**

DOCUMENTOS ANEXOS

- Formulário de Dados (Art. 11 - I ANEXO I)
- Relatório da Administração (Art. 11- II Relatório da Administração)
- Balanço Patrimonial (Art. 11, III Balanço Patrimonial)
- Demonstrativo dos Resultados - DRE (Art. 11, IV DRE INVEST PR 2020)
- Demonstrativo do Fluxo de Caixa - DFC (Art. 11, V DFC INVEST PR 2020)
- Dem. das Mutações do Patr. Líquido - DMPL (Art. 11, VI DMPL INVEST PR 2020)
- Notas Explicativas (Art. 11 - VIII Notas Explicativas)
- Relatório do Controle Interno (Art. 11, IX Relatório Controle Interno)
- Parecer do Controle Interno (Art. 11. X Parecer do Controle Interno)
- Relatório da Controladoria Geral do Estado (Art. 11, XI - Relatório CGE)
- Parecer de Auditores Independentes (Art. 11, XIII- Parecer dos Auditores Ind)
- Parecer do Conselho (Art. 11, XIV Nota de Esclarecimento - Pa)
- Balancete sem encerramento (Art. 11, XV - BALANCETE INVEST PR 2020)
- Declaração de Bens (Art. 11, XVI- Declaração)
- Plano Anual de Ação Estratégica (Art. 11, p.unico, I Plano Anual de Acao)
- Relatório de Execução (Art. 11, p. unico, II Relatório sobre a)
- Relatório de Avaliação (Art. 11, p. unico, III Relatório de Aval)

PETICIONÁRIO: **INVEST PARANA, CNPJ 17.269.926/0001-80, através do(a) Representante Legal JOSE EDUARDO BEKIN, CPF 099.429.538-33**



TRIBUNAL DE CONTAS DO ESTADO DO PARANÁ

Curitiba, 23 de abril de 2021 15:40:01

2. Extrato de Autuação



EXTRATO DE AUTUAÇÃO Nº: 245029/21

Recebemos, mediante acesso ao serviço de peticionamento eletrônico eContas Paraná, a petição com os seguintes dados indicados pelo instaurador:

PROCESSO: 245029/21

ASSUNTO: **PRESTAÇÃO DE CONTAS ANUAL**

INFORMAÇÕES COMPLEMENTARES

Ano de exercício: 2020

SUJEITOS DO PROCESSO

Entidade: **INVEST PARANA**

Gestor atual: **JOSE EDUARDO BEKIN**

Gestor das Contas: **JOSE EDUARDO BEKIN**

DOCUMENTOS ANEXOS

- Formulário de Encaminhamento
- Formulário de Dados (Art. 11 - I ANEXO I)
- Relatório da Administração (Art. 11- II Relatório da Administração)
- Balanço Patrimonial (Art. 11, III Balanço Patrimonial)
- Demonstrativo dos Resultados - DRE (Art. 11, IV DRE INVEST PR 2020)
- Demonstrativo do Fluxo de Caixa - DFC (Art. 11, V DFC INVEST PR 2020)
- Dem. das Mutações do Patr. Líquido - DMPL (Art. 11, VI DMPL INVEST PR 2020)
- Notas Explicativas (Art. 11 - VIII Notas Explicativas)
- Relatório do Controle Interno (Art. 11, IX Relatório Controle Interno)
- Parecer do Controle Interno (Art. 11. X Parecer do Controle Interno)
- Relatório da Controladoria Geral do Estado (Art. 11, XI - Relatório CGE)
- Parecer de Auditores Independentes (Art. 11, XIII- Parecer dos Auditores Ind)
- Parecer do Conselho (Art. 11, XIV Nota de Esclarecimento - Pa)
- Balancete sem encerramento (Art. 11, XV - BALANCETE INVEST PR 2020)
- Declaração de Bens (Art. 11, XVI- Declaração)
- Plano Anual de Ação Estratégica (Art. 11, p.unico, I Plano Anual de Acao)
- Relatório de Execução (Art. 11, p. unico, II Relatório sobre a)
- Relatório de Avaliação (Art. 11, p. unico, III Relatório de Aval)



TRIBUNAL DE CONTAS DO ESTADO DO PARANÁ

PETICIONÁRIO: INVEST PARANA, CNPJ 17.269.926/0001-80, através do(a) Representante Legal JOSE EDUARDO BEKIN, CPF 099.429.538-33

Curitiba, 23 de abril de 2021 15:40:47

3. Formulário de Dados (Art

ANEXO I**FORMULÁRIO DE DADOS DE PRESTAÇÃO DE CONTAS ESTADUAL**

1.	ASSUNTO
	PRESTAÇÃO DE CONTAS ESTADUAL – EXERCÍCIO DE 2020
2.	ENTIDADE
	Nome: Invest Paraná CNPJ: 17.269.926/0001-80
3.	GESTOR DAS CONTAS
	Período: 01/01/2020 à 31/12/2020 Ato de Nomeação: Decreto nº 0027, de 02/01/2019 Cargo: Diretor Presidente Nome: José Eduardo Bekin CPF: 099.429.538-33
4.	GESTOR ATUAL
	Ato de Nomeação: Decreto nº 0027, de 02/01/2019 Cargo: Diretor Presidente Nome: José Eduardo Bekin CPF: 099.429.538-33
5.	CONTROLADOR INTERNO
	Ato de Nomeação: Ato de Pessoal nº 11/2020, de 15/07/2020 Cargo: Agente de Controle Interno Nome: Melissa de Cássia Pereira CPF: 052.257.889-63

DECLARAÇÃO

6.

Declaro, para os fins legais, que as informações constantes deste formulário são verdadeiras e estou ciente de que a falta de qualquer documento exigido na Instrução Normativa nº XX/20XX poderá ocasionar a irregularidade e demais responsabilidades previstas em lei e nos atos normativos do Tribunal de Contas do Estado do Paraná.

(Curitiba, 12 de abril de 2021)


(José Eduardo Bekin - Diretor Presidente)

4. Relatório da Administração (Art



SECRETARIA DE ESTADO DO DESENVOLVIMENTO SUSTENTÁVEL E DO TURISMO
(SEDEST-PR)



INVEST PARANÁ

PLANO DE TRABALHO 1º SEMESTRE 2020

RELATÓRIO DE CUMPRIMENTO

RELATÓRIO DE AVALIAÇÃO DE DESEMPENHO DO CONTRATO DE GESTÃO, DO PROGRAMA DE DESENVOLVIMENTO ECONÔMICO.

1. DA METODOLOGIA DE ACOMPANHAMENTO

O processo de acompanhamento e gestão das metas e objetivos acompanhados pela Invest Paraná, segue critérios de avaliação específicos por meio da implementação das mais modernas técnicas de gestão buscando organização, transparência e a eficiência. Para a execução e avaliação dos resultados das atividades de metas estabelecidas no plano de trabalho utilizou-se, neste semestre a ferramenta de acompanhamento de metas *SMART*.

As metas SMART se referem a uma metodologia de definição de metas consagrada. Ela ajuda a definir expectativas claras e objetivas para maximizar as chances de alcançá-las.

Em vez de resoluções vagas, a configuração das metas SMART cria trajetórias em direção a um determinado objetivo, com marcos claros e uma estimativa de como atingir a meta. Para isso são utilizados critérios de avaliação como:

- “Específico”;
- “Mensurável”;
- “Atingível”;
- “Relevante”;
- “Temporal”.

Este relatório utiliza-se da linha de raciocínio da metodologia, com pequenas adaptações que não alteram o objetivo do método, para demonstrar a execução de suas atividades, bem como, oferecer um documento que seja passível de mensuração técnica.

2. DO PROGRAMA DE DESENVOLVIMENTO ECONÔMICO TERRITORIAL

Importante frisar que, no exercício de 2020 houve mudanças estruturais no tocante a lei da Invest Paraná. Até o ano de 2019 e começo de 2020 a Agência estava vinculada a SEPL – Secretaria do Planejamento e Projetos Estruturante, sendo que, o primeiro semestre a demanda partiu desta Secretaria.

FIGURA 01 – PROGRAMA DE DESENVOLVIMENTO ECONÔMICO

Número:	PROGRAMA	Ano de Referência
001	PROGRAMA DE DESENVOLVIMENTO ECONÔMICO TERRITORIAL	2020
Objetivo do Programa:		
Identificar, por meio da metodologia do Programa Municipal para Atração de Investimentos (PMAI), as oportunidades de negócios para um território do Paraná, a ser selecionado por equipe da SEPL e APD, de acordo com o recorte estabelecido pelo Sebrae Paraná.		
Justificativa:		
Tendo em vista que, a aplicação do PMAI para os municípios tem sido uma ferramenta útil de desenvolvimento regional, a Secretaria de Estado do Planejamento e Projetos Estruturantes, está propondo a execução da metodologia do PMAI pela Agência Paraná Desenvolvimento, em territórios de baixo IDH, utilizando a mesma metodologia ampliada para os Territórios de forma que o impacto das ações, apuradas pelo diagnóstico, sejam aplicadas de forma agregada objetivando a integração regional com base nas interdependências econômicas locais.		
Resultados Esperados:		
Espera-se que ao final do período de execução do programa, haja a publicação de um estudo territorial com a definição de um Plano com proposição de ações específicas, mensuráveis e aplicáveis. Exclui-se do escopo a execução dos projetos, sendo a implementação dos mesmos, necessariamente, objeto de um outro plano dado a complexidade e a necessidade de tempo maior para execução dos mesmos.		

3. DO RESULTADO CONSOLIDADO DO 1º SEMESTRE

A tabela abaixo tem o objetivo de demonstrar, de forma sintética, os comparativos do nível de realização das atividades contidas no Plano de Trabalho de 2020. A aferição se deu por meio do cálculo da média do percentual de execução de cada entrega, considerando o que era previsto e o que foi realizado. Desta forma, chegou-se a um índice percentual que demonstra o grau de realização de cada Programa e o percentual global.

Tabela 1 – Quadro resumo de cumprimento do Plano de Trabalho de 2020 - APD

Item	Resultado Alcançado
Plano de Trabalho 2020 (semestral)	33%
META 1	100%
META 2	0%
META 3	0%

4. DAS METAS E SEUS RESULTADOS.

Tabela 2 – Resumo do cumprimento das atividades do Plano de Trabalho de 2020 da APD – Programa 1 – Meta 1

Programa 1 - Desenvolvimento Econômico – Meta 1 Realizar o diagnóstico econômico do território Norte Pioneiro							
Meta	Entrega	Atividades	Indicador	Realizado	Executado	Justificativa	Acompanhamento
1-Avaliar a estrutura econômica e produtiva do território selecionado através da metodologia do PMAI.	Relatório preliminar para validação	Relatório preliminar para validação	Relatório elaborado (quantidade – 1)	SIM	100%	Estudo realizado com a demonstração do diagnóstico socioeconômico da região	Trabalho de levantamento de informações em anexo
		Relatórios final conclusivo		SIM	100%	Relatório do Diagnóstico finalizado	

Impacto específico da Meta 1: A primeira fase de um projeto de desenvolvimento local exige que haja um diagnóstico bem apurado das condições econômicas da região. O diagnóstico orientará os trabalhos da oficina, fornecendo informações que dará base para a formulação dos objetivos estratégicos

Impacto global da Meta 1: O relatório preliminar, permite ter uma visão geral e agregada dos 29 municípios que compõe o recorte em análise.

Tabela 3 – Resumo do cumprimento das atividades do Plano de Trabalho de 2020 da APD – Programa 1 – Meta 2

Programa 1 - Desenvolvimento Econômico – Meta 2 - Realizar Oficina de Avaliação							
Meta	Entrega	Atividades	Indicador	Realizado	Executado	Justificativa	Acompanhamento
1- Realizar Oficina de Avaliação	Oficina na localidade	Registro documental da oficina realizada.	Documentos comprobatórios da oficina	NÃO	0%	Decreto Estadual não permitiu realização de oficina em loco com a sociedade civil. As aglomerações foram proibidas, a atividade será realizada assim que possível	Atividade sendo negociada com a contratante em virtude de força maior
		Entregar Mapa Estratégico de oportunidades de investimentos	Infográfico com as metas e indicadores	NÃO	0%	A não realização da atividade predecessora inviabiliza a construção do mapa	

Impacto específico da Meta 2: Uma oficina realizada na região com a participação dos integrantes da sociedade civil organizada permite que haja interação dos atores locais que discutirão temas relacionados aos problemas de cada região, o impacto disso é ter uma visão compartilhada das questões que necessitam ser trabalhadas por meio da geração de indicadores objetivos.

Impacto global da Meta 2: Uma oficina de trabalho, com temas específicos da região, permite uma convergência local sobre as linhas de ação favorecendo de forma objetiva a implementação de ações aderentes as especificidades locais.

Tabela 4 – Resumo do cumprimento das atividades do Plano de Trabalho de 2020 da APD – Programa 1 – Meta 3

Programa 1 - Desenvolvimento Econômico – Meta 3 - Realização do Seminário para a promoção das oportunidades de investimentos identificados no Território.							
Meta	Entrega	Atividades	Indicador	Realizado	Executado	Justificativa	Acompanhamento
1-Colocar o Território selecionado como destino de atração de investimentos	Seminário local com temas do estudo e estratégia para atração investimentos	Relatório contendo as responsabilidades das entidades nas ações sugeridas	Relatório com fotos	NÃO	0%	Decreto Estadual não permitiu realização de oficina em loco com a sociedade civil. As aglomerações foram proibidas, a atividade deverá ser realizada assim que possível	Atividade sendo negociada com a contratante em virtude de força maior
		Relatório dos resultados alcançados	Relatório conclusivo do programa	NÃO	0%		

Impacto específico da Meta 3: Estratégia e linha de ação para campanha de prospecção de novos negócios de acordo com as vocações produtivas da região em foco.

Impacto global da Meta 3: Aumento da visibilidade local com a exposição organizada dos ativos de forma a favorecer o interesse do investidor para o local.

ANEXO I
Relatório de Diagnóstico Sócio Econômico

TRABALHO EM FASE DE CONCLUSÃO – ESTE RELATÓRIO É PARCIAL
– DEPENDE DE ATIVIDADE PREDECESSORAS CONFORME
DESCRIÇÃO NO RELATÓRIO

PMAI- NORTE PIONEIRO

SUMÁRIO

Introdução	Erro! Indicador não definido.
Apresentação	2
Visão Geral.....	2
Objetivo 2	
Análise de Localização	2
Perfil Geral	2
Localização	3
ANÁLISE DE POTENCIALIDADES LOCACIONAIS.....	5
Diagnóstico socioeconômico da Região do Norte Pioneiro	6
Economia	6
Social	8
Demografia.....	11
Análise da mão de obra	13
Comércio Exterior	16
Estrutura socioeconômica e produtiva da Região do Norte Pioneiro.....	19
Especialização produtiva no Norte Pioneiro	19
Produção agropecuária.....	23
Considerações finais.....	24
Referências bibliográficas	25
Apêndice	27

EM ANDAMENTO

Apresentação

O PMAI – Programa Municipal para atracção de investimentos é um programa voltado à atracção de novos investimentos e a estruturação do ambiente de negócios.

Em regra, este programa, atua de forma personalizada e individual estudando um determinado município dentro dos seus limites territorial. Busca-se de maneira organizada, trabalhar com os elementos internos e atividades propulsivas locais.

Neste trabalho está sendo aplicada a metodologia utilizada para análise da estrutura produtiva local de forma mais abrangente e agregada buscando interpretar dados de uma região, neste caso, o Norte Pioneiro. Este trabalho foi demandado dentro do Plano de Trabalho entre Invest Paraná e a SEDEST – Secretaria de Desenvolvimento Sustentável e Turismo do ano de 2020.

Visão Geral

O processo de colonização do Norte do Paraná deu-se sobre a influência da expansão da cultura cafeeira e sobre a ação da Companhia Melhoramentos Norte do Paraná que atuou de forma central na formação da estrutura agrária regional.

No século XX, começa a expansão do norte velho entre o Paranapanema e o Tibagi. Em princípios do século, o major Antônio Barbosa Ferraz Junior, agricultor de Ribeirão Preto, sentindo os efeitos da exaustão de suas terras, resolveu transferir-se para o Paraná, experimentando a fertilidade do solo norte-paranaense. Comprando uma grande gleba entre Ourinhos e Cambará, ele desbravou uma extensa área e plantou um milhão de cafeeiros. Conhecido o êxito dessa iniciativa, outros lavradores adquiriram terras da miraculosa região.

Com o passar dos anos, após o fim do ciclo cafeeiro, a região foi desmembrada em várias outras propriedades dando origem aos atuais municípios que compõe a região. São 29 municípios que concentram uma população de aproximadamente 293 mil habitantes quando considerada as microrregiões de Ibaiti, Jacarezinho e Wenceslau Braz.

Objetivo

Este trabalho tem como objetivo central analisar a estrutura produtiva econômica da região levando em consideração as seguintes variáveis:

- Sua Localização;
- Sua Economia;
- As aglomerações produtivas e suas cadeias propulsivas;
- E suas relações de Comércio Exterior.

Desta forma, pretende-se ao final deste estudo ter uma visão detalhada da estrutura econômica e social da região de modo a permitir o desenho de estratégias de prospecção de novos investimentos com base nas suas vocações produtivas locais. Serão dados destaques às principais variáveis que contribuem para esta finalidade e elas serão colocadas em infográficos.

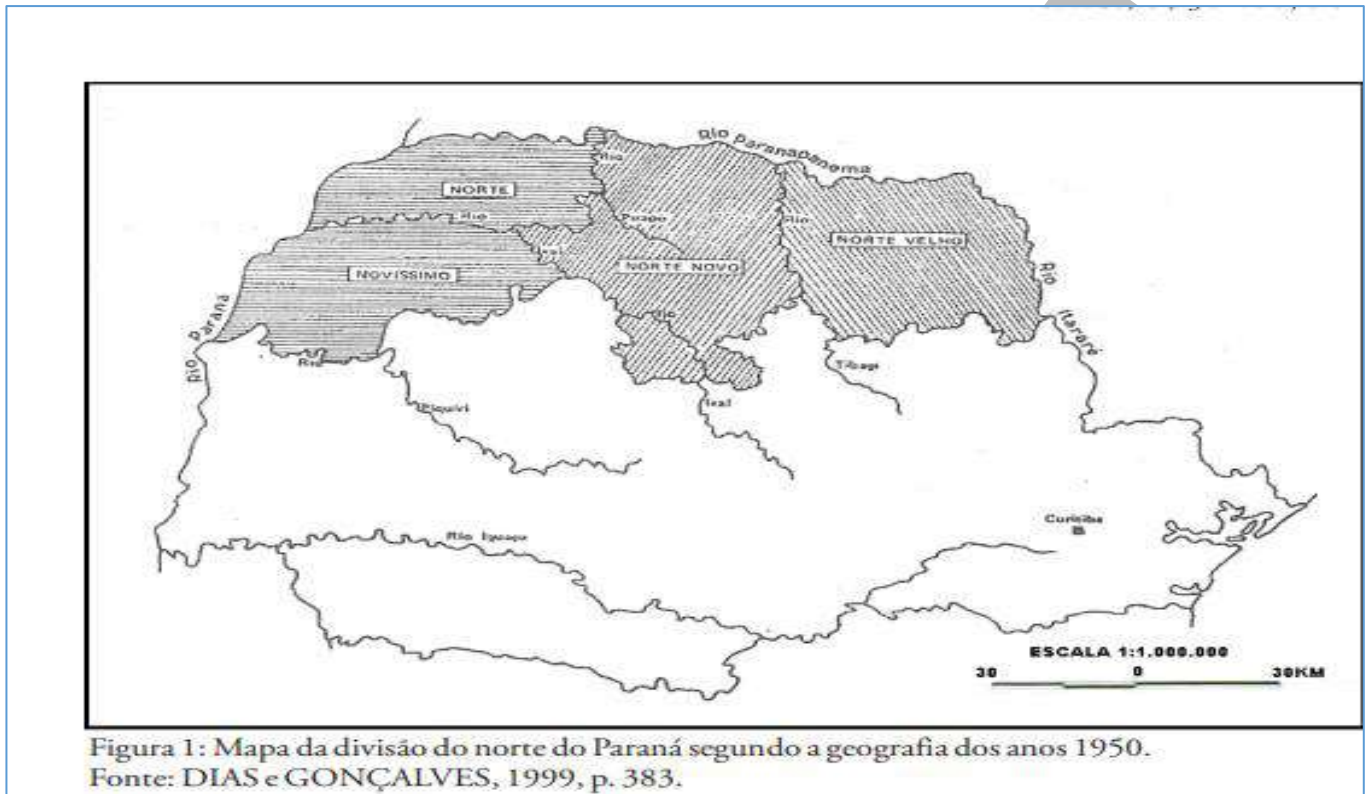
Análise de Localização

Perfil Geral

Nos idos dos anos 50, o norte paranaense foi definido pelos rios- Itararé, Paranapanema, Paraná, Ivaí e Piquiri –, abrangendo uma superfície de aproximadamente 100

mil quilômetros quadrados, foi dividido em três áreas, segundo a época e a origem da respectiva colonização; norte velho – que se estende do rio Itararé até a margem direita do rio Tibagi; norte novo – que vai até as barrancas do rio Ivaí e tem como limite, a oeste, a linha traçada entre as cidades de Terra Rica e Terra Boa; norte novíssimo – que se desdobra dessa linha até o curso do Rio Paraná, ultrapassando o rio Ivaí e abarcando toda a margem direita do Piquiri (DIAS e GONÇALVES, 1999).

FIGURA 1 – MAPA DA DIVISÃO DO NORTE DO PARANÁ SEGUNDO A GEOGRAFIA DOS ANOS 1950



Atualmente, O Norte do Paraná é uma região localizada na parte setentrional do estado brasileiro do Paraná. Está dividido em três mesorregiões: Norte Pioneiro, Norte Central e Noroeste. Suas cidades mais populosas são Londrina, Maringá, Sarandi, Paranavaí, Apucarana, Arapongas, Cambé, Cornélio Procópio, Jacarezinho, Santo Antônio da Platina, Umuarama e Cianorte.[2]

O relevo do Norte do Paraná, pertencente ao Terceiro Planalto Paranaense, é formado por baixas altitudes no vale do Paranapanema e elevações significativas no sul da quinta e última unidade geomorfológica do Paraná. As três mesorregiões constituintes do Norte do Paraná fazem fronteira ao sul com as demais.

O clima do Norte do Paraná é subtropical com verões quentes e invernos frios e chuvas torrenciais com boa distribuição. A principal formação vegetal é de floresta tropical. As principais bacias hidrográficas são as do Tibagi, do Paranapanema e do Ivaí.

Localização

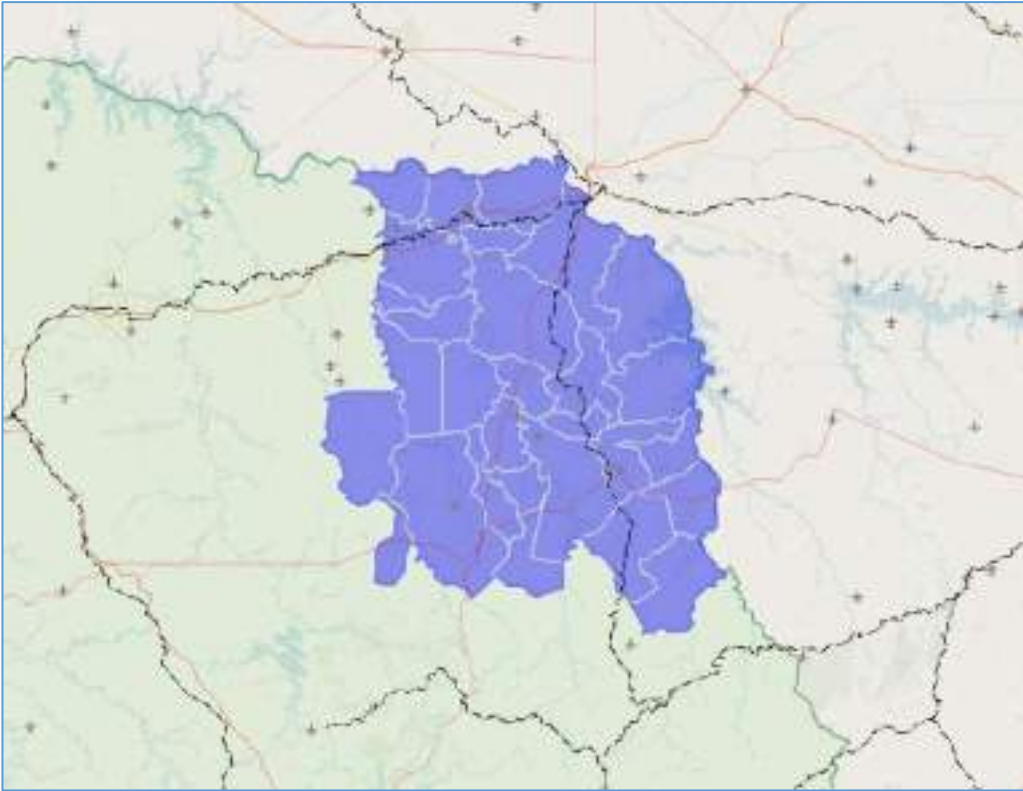
O presente trabalho engloba os seguintes municípios em sua análise:

1. Abatiá

2. Andirá
3. Bandeirantes
4. Barra do Jacaré
5. Cambará
6. Carlópolis
7. Congonhinhas
8. Conselheiro Mairinck
9. Figueira
10. Guapirama
11. Ibaiti
12. Itambaracá
13. Jaboti
14. Jacarezinho
15. Japira
16. Joaquim Távora
17. Jundiá do Sul
18. Pinhalão
19. Quatiguá
20. Ribeirão Claro
21. Ribeirão do Pinhal
22. Salto do Itararé
23. Santa Amélia
24. Santana do Itararé
25. Santo Antônio da Platina
26. São José da Boa Vista
27. Siqueira Campos
28. Tomazina
29. Wenceslau Braz

A plotagem a seguir apresenta as principais infraestruturas de logística relativas aos municípios analisados. Além da presença de 3 rodovias, observa-se que a área é cortada por duas ferrovias, modais essenciais para o desenvolvimento econômico. Além disso, encontram-se 6 aeroportos privados dentro da região.

FIGURA 2 – LOCALIZAÇÃO DA INFRAESTRUTURA AEROPORTUÁRIA, RODOVIÁRIA E FERROVIÁRIA DO NORTE PIONEIRO.



FONTE: elaboração própria

ANÁLISE DE POTENCIALIDADES LOCACIONAIS

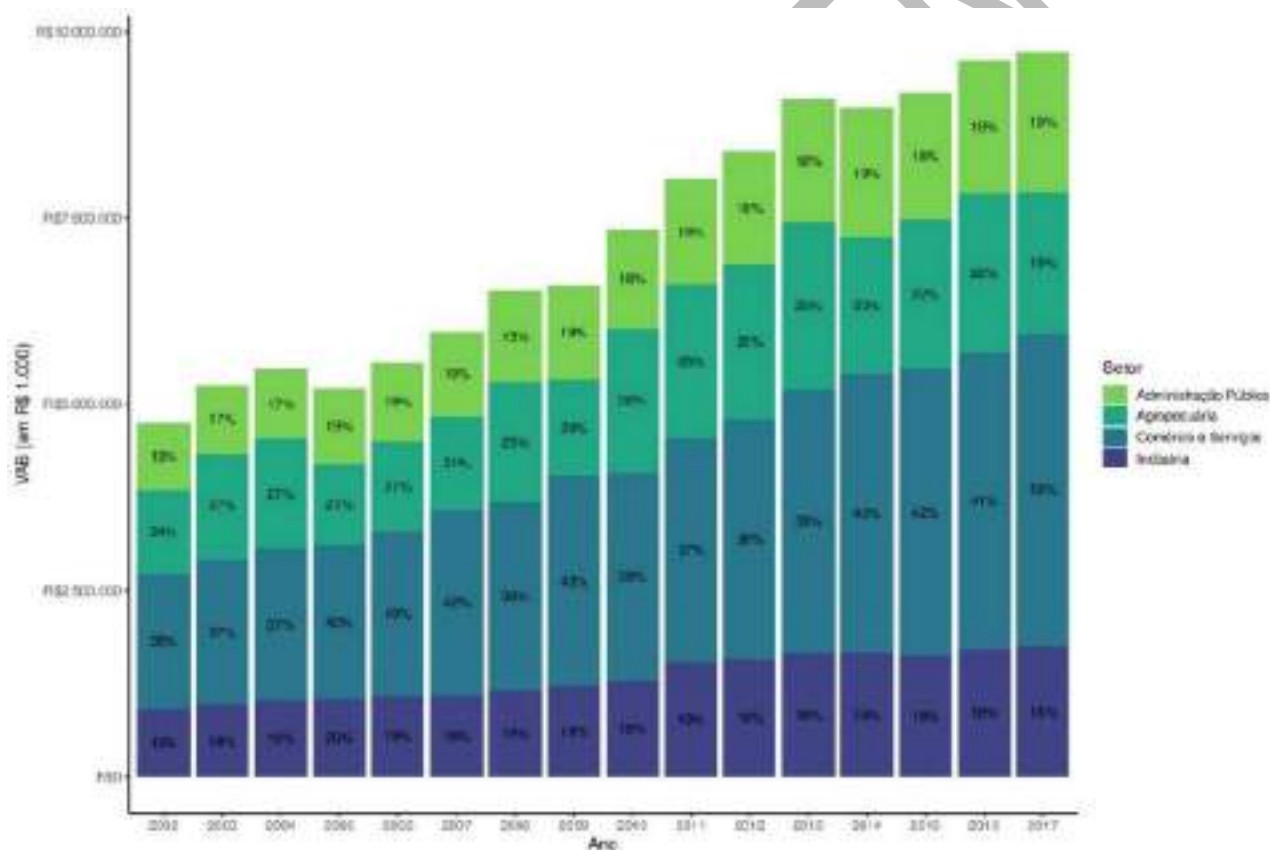
Em andamento: análise dos potenciais locais da região. Para tal, é necessário que sejam realizadas as oficinas conforme previstas no programa.

Diagnóstico socioeconômico da Região do Norte Pioneiro

Economia

Os municípios do Norte Pioneiro apresentam estrutura econômica setorial conforme o **Gráfico 1**. Observa-se que o setor de Comércio e Serviços foi o maior responsável pelo Valor Adicionado Bruto (VAB) da região em 2017, seguido pela Agropecuária, Administração Pública e Indústria, com participações praticamente iguais. Observando a evolução desde 2002, percebe-se uma certa manutenção da estrutura econômica no longo prazo, apesar de variações pontuais ao longo do tempo. A Indústria manteve-se respondendo por pouco menos de 20% da economia, mesma performance da Administração Pública. Já o setor de Comércio e Serviços elevou-se 5 pontos percentuais, em detrimento do setor Agropecuário, que reduziu nessa mesma proporção.

Gráfico 1 – Valor Adicionado Bruto a preços básicos – Norte Pioneiro

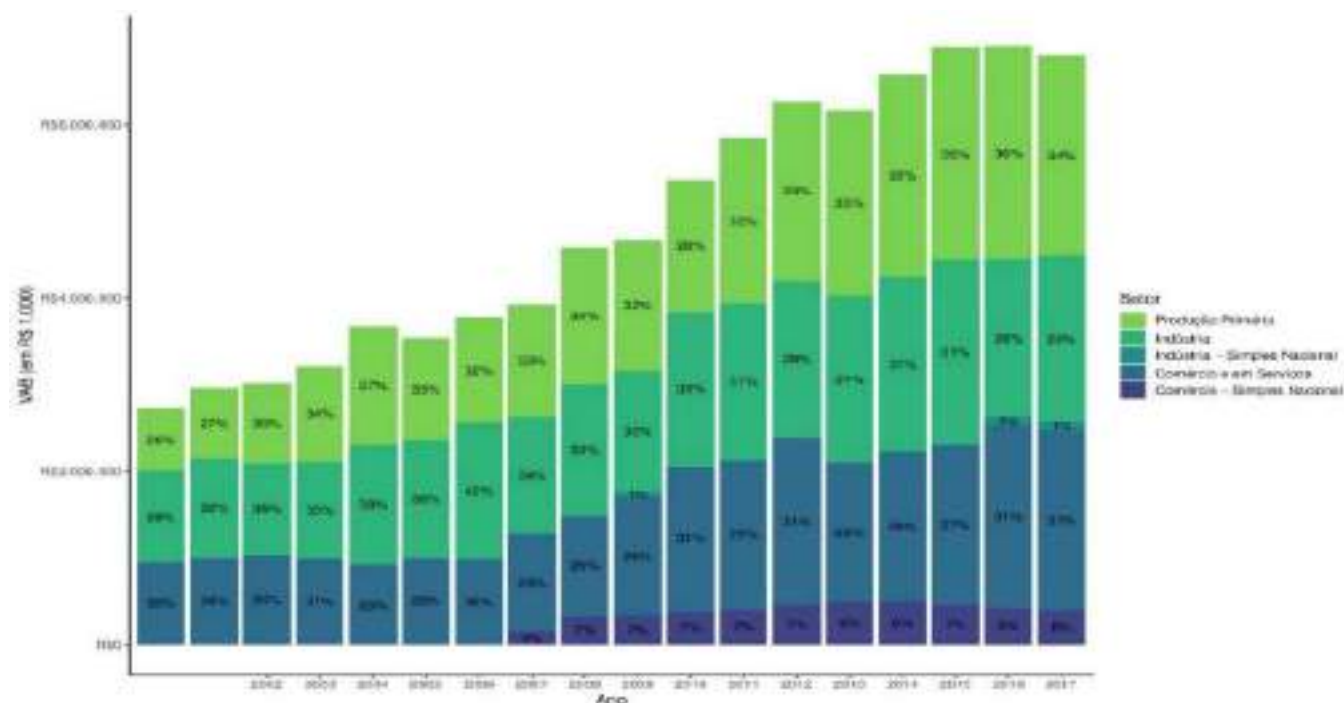


FONTE: IBGE, 2017 (DEFLACIONADO PARA VALORES DE 2017)

O Gráfico 2 apresenta uma outra visão – o Valor Adicionado Fiscal, que indica o quanto cada setor participa na composição do repasse do ICMS ao município. Observa-se situação similar ao VAB – o setor de Comércio e Serviços (incluindo o Simples Nacional) é o maior contribuinte ao repasse do ICMS, respondendo por 37% do VAF total. Na sequência, encontra-se o setor Primário (agropecuária), com 34%, seguida pela indústria com 29%. Essa análise evidencia que, embora o setor agropecuário fique bastante atrás de comércio e serviços na geração de VAB,

apresenta importância quase equivalente na formação do Valor Adicionado Fiscal total do município.

Gráfico 2 – Valor Adicionado Fiscal a preços básicos – Norte Pioneiro

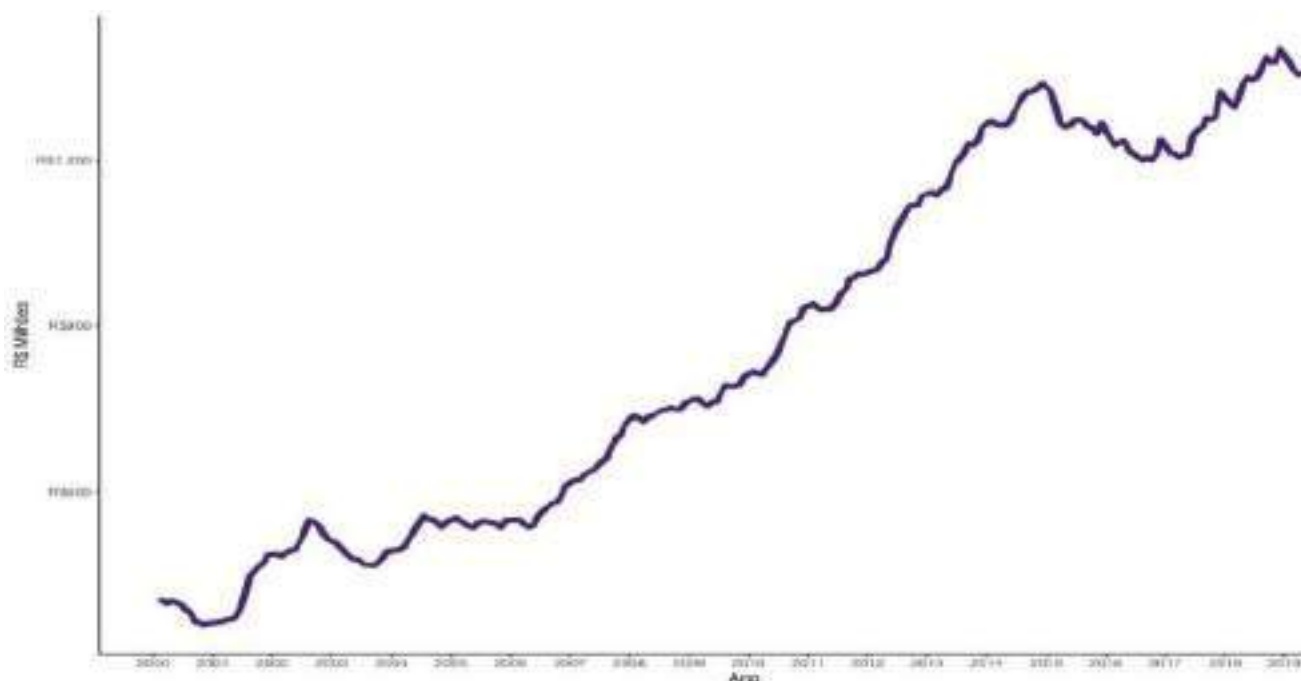


FONTE: IBGE, 2017 (DEFLACIONADO PARA VALORES DE 2017)

A Tabela 1 (Apêndice) apresenta o VAB total por município da região. As maiores economias são Jacarezinho, que responde por 12% do VAB total da região, e Santo Antônio da Platina, com 10%. Analisando a concentração, os 6 primeiros municípios da lista respondem por mais de 50% do valor adicionado total do Norte Pioneiro. Já a **Tabela 2 (Apêndice)** apresenta a classificação por Valor Adicionado Fiscal (VAF). Nessa classificação, a concentração é ainda mais elevada. Jacarezinho agora responde por 17% do VAF total, e Andirá passa a ocupar o segundo lugar. Os 6 primeiros municípios dessa análise agora respondem por 63% do VAF total da região.

O Gráfico 3 apresenta a evolução dos depósitos em poupança do Norte Pioneiro ao longo do tempo. Observa-se uma trajetória constante de elevação do saldo desses depósitos mês a mês, com uma queda acentuada em 2015, fruto da crise econômica da época. Essa queda estendeu-se até 2017, mas o crescimento foi retomado em sequência, já atingindo níveis os mais altos registrados na série. **A Tabela 3 (Apêndice)** apresenta os municípios que mais contribuíram com o saldo dos depósitos em poupança no ano de 2017. Santo Antônio da Platina aparece em primeiro lugar com 14% do total, seguido por Jacarezinho com pouco mais de 13%. Os 4 primeiros municípios responderam por 50% do total.

Gráfico 3 – Depósitos em Poupança – Norte Pioneiro

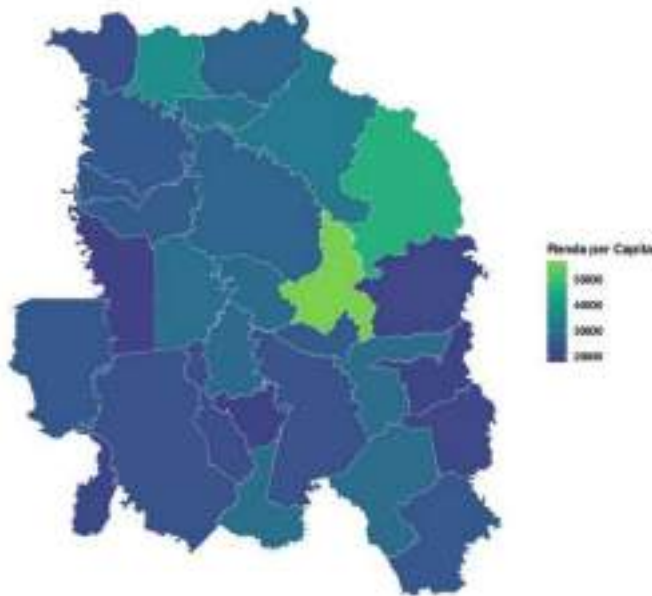


FONTE: ESTBAN (2019), deflacionados para valores de dezembro de 2019.

Social

O Gráfico 4 apresenta o Índice de Gini dos municípios do Norte Pioneiro, que mede a concentração de renda. Quanto mais elevado o índice, mais concentrada a renda. Observa-se que Ibatí apresenta o maior índice, e encontra-se consideravelmente à frente do segundo lugar, Santo Antônio da Platina. Isso indica uma elevadíssima concentração da renda no local. É o único município da região com Gini acima de 0,6. Os destaques ficam para Quatiguá e Santa Amélia, que apresentaram baixos índices – próximo de 0,4. Já a **Tabela 4 (Apêndice)** apresenta a evolução desse Índice de Gini através da medição feita no Censo. Observa-se que na maioria dos municípios a concentração de renda diminuiu em 2010 se comparado a 2000, apresentando elevação entre 1991 e 2000. Alguns municípios como Tomazina, Siqueira Campos e Santana do Itararé apresentaram redução ao longo de todo o período. Outros como Ibatí e Ribeirão Claro apresentaram elevação entre 2000 e 2010, indo na contramão da tendência nacional.

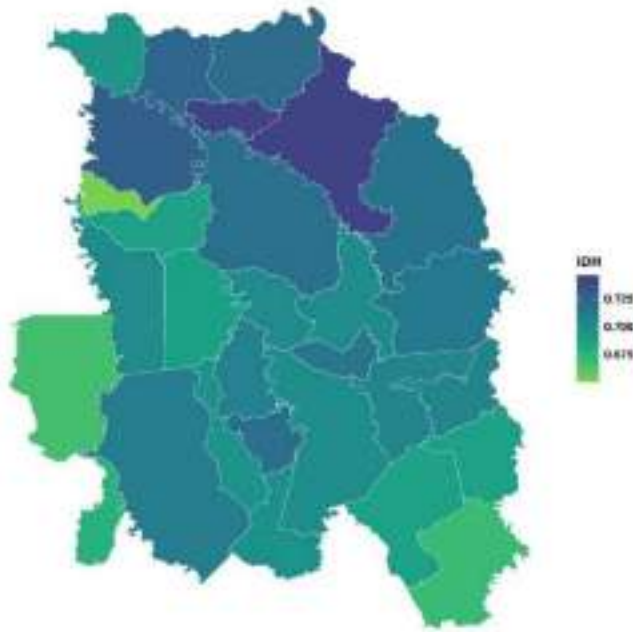
Gráfico 4 – Índice de Gini dos Municípios da Microrregião – Norte Pioneiro



FONTE: Censo – IBGE, 2010

A Figura 3 apresenta o mapeamento do IDH-M, ou seja, o Índice de Desenvolvimento Humano dos municípios do Norte Pioneiro. Observa-se os IDHs mais elevados na porção norte do município, com destaque a Barra do Jacaré, de IDH 0,744 e Jacarezinho, com IDH de 0,743, conforme apresentado na **Tabela 6 (Apêndice)**. Dos 29 municípios da região, 17 apresentam IDH classificado como alto (acima de 0,7), e os demais como médio.

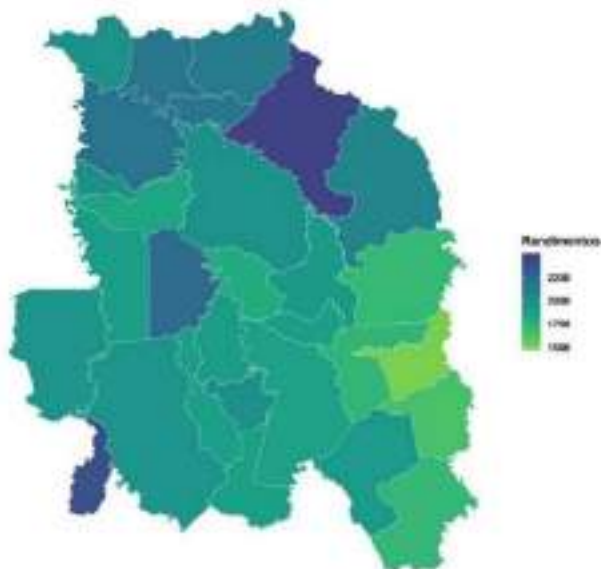
Figura 2 – IDH-M – Norte Pioneiro



FONTE: Elaboração própria com dados do IPEA. 2010

A **Figura 4** demonstra o rendimento médio mensal dos trabalhos dos municípios do Norte Pioneiro em 2018. Novamente observa-se que a renda mais elevada se encontra na porção norte da região. Jacarezinho possui a maior renda mensal segundo a RAIS, no valor de aproximados R\$ 2,4mil. Salto do Itararé apresentou a menor renda média, ficando abaixo de R\$1,5 mil, conforme a **Tabela 7 (Apêndice)**.

Figura 4 – Rendimentos médios mensais– Norte Pioneiro

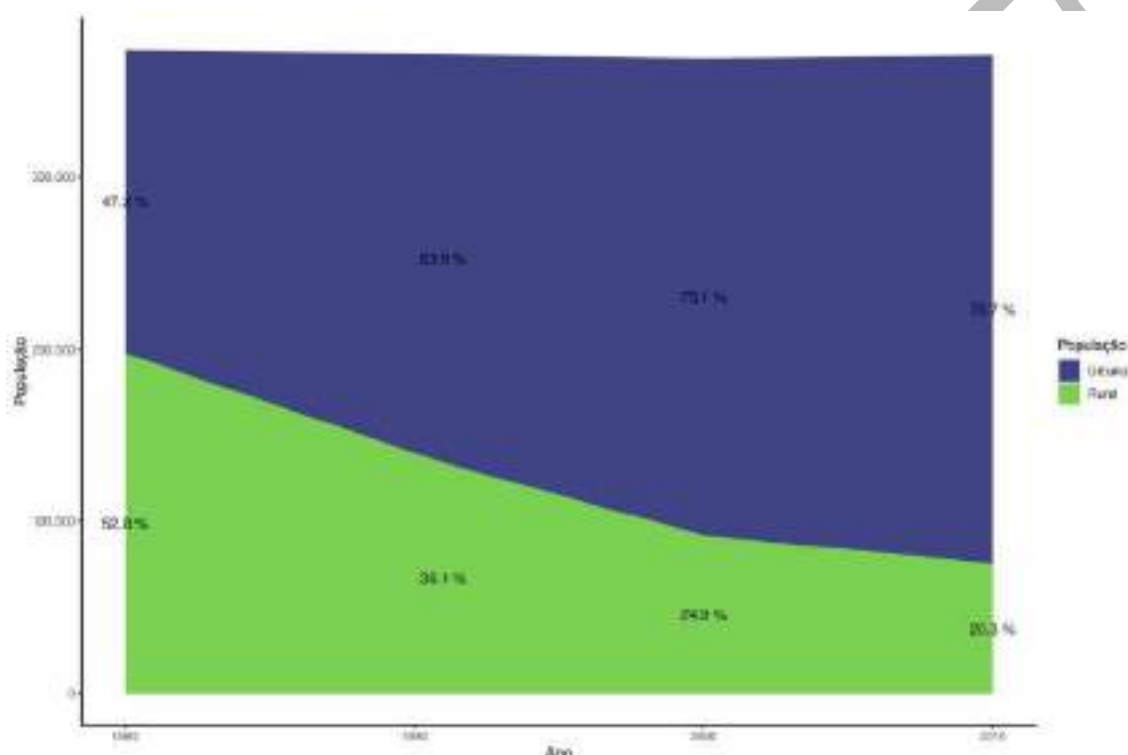


FONTE: Elaboração própria com dados do RAIS. 2018.

Demografia

O Gráfico 6 apresenta a distribuição populacional do Norte Pioneiro, e sua evolução ao longo do tempo. Observa-se que em 1980 a maioria da população habitava no meio rural, cenário que se reverteu na década seguinte. Desde então, a urbanização da região vem aumentando, e em 2010 aproximadamente 80% da população região vivia em meio urbano. **A Tabela 8 (Apêndice)** apresenta a população total dos municípios e sua divisão entre rural e urbano. Tomazina foi o único município que ainda apresentou maioria populacional no meio rural em 2010. Alternativamente, Andirá e Cambará foram os municípios mais urbanizados, atingindo índices acima de 93%.

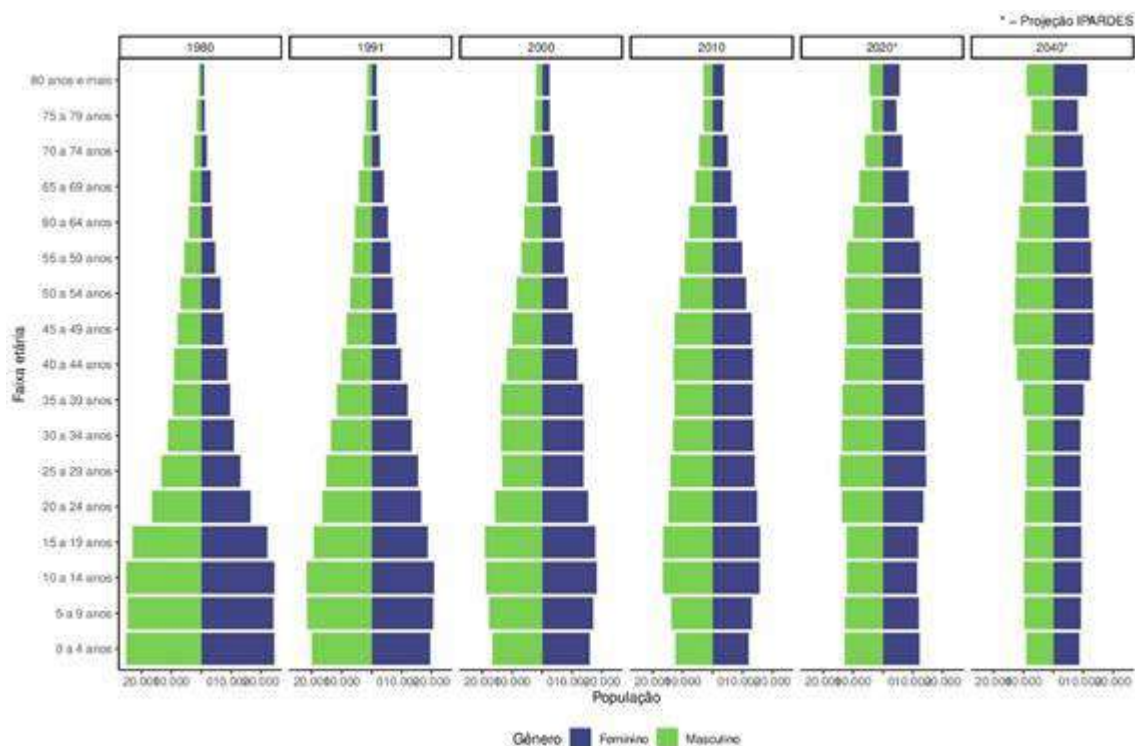
Gráfico 5 – Evolução da População Rural e Urbana – Norte Pioneiro



FONTE: IBGE, CENSO 2010

O Gráfico 7 mostra a evolução da pirâmide etária da região, incluindo a projeção para 2040 pelo IPARDES. Observa-se abaulamento do formato tradicional da pirâmide, indicando menor natalidade e maior proporção de idosos, ou seja, envelhecimento da população, que é tendência nacional.

Gráfico 7 – Evolução da Primeira Etária – Norte Pioneiro

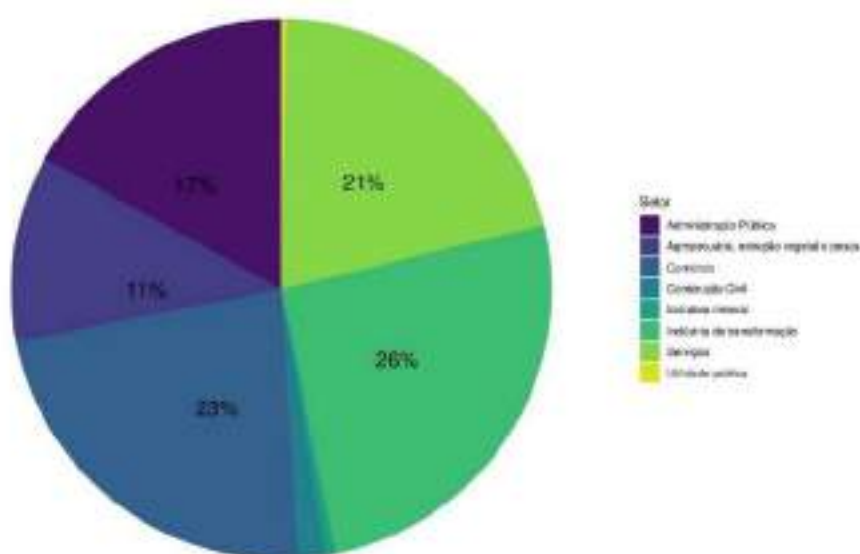


FONTE: IBGE, CENSO 2010.

Análise da mão de obra

O **Gráfico 8** apresenta a distribuição da mão-de-obra do Norte Pioneiro nos setores da economia. O Setor individual de maior emprego é o da Indústria da Transformação, que incorpora 26% da força de trabalho da região. Contudo, observando Comércio e Serviços de forma junta (setor terciário), observa-se 44% da força produtiva nesse setor. A administração pública vem em sequência com 17% do emprego. Já a agropecuária responde por apenas 11% da mão-de-obra, fruto da mecanização do campo.

Gráfico 6 - Distribuição de Trabalhadores por Setor em 2018 - Norte Pioneiro



FONTE: RAIS, 2018

A **Tabela 9 (Apêndice)** apresenta o emprego por setor em cada município da região. Os destaques no setor industrial ficam para Siqueira Campos, com 56% da mão-de-obra no setor, Salto do Itararé, com 49%, Cambará, com 39%, São José da Boa Vista, com 33% e Santo Antônio da Platina, com 32%. Jacarezinho, a maior economia da região, também apresentou emprego industrial elevado, em torno de 29% dos trabalhadores. Com relação ao setor terciário (comércio e serviços), os maiores destaques foram Joaquim Tavares, com 72% do emprego total no setor; Wenceslau Braz, com 59% e Quatiguá com 54%. Observando o emprego na agropecuária, Jundiá do Sul apresentou a maior proporção, 36% dos empregos, seguido por Santa Amélia, com 26%. Já a Administração pública apresentou um comportamento correlacionado com o tamanho da economia: quanto maior o número total de empregos, menor a participação do Setor Público no percentual de empregos. Isso se deve ao fato de que economias maiores possuem maior diversificação produtiva, ofertando empregos formais nos demais setores. Municípios pequenos e com economias incipientes não são capazes de oferecer um mercado de trabalho adequado, e dessa forma grande parte dos empregos formais ficam na Administração Pública. Isso se evidencia quando se observa que Jacarezinho e Santo Antônio da Platina, as duas maiores economias do Norte Pioneiro, apresentam menos de 12% da mão-de-obra no setor público, enquanto Barra do Jacaré apresenta 58%. Por fim vale a pena destacar o setor de Extração Mineral no município de Figueira, que absorve 25% do emprego do município. Nos demais municípios essa proporção não passa de 1,7%.

O **Gráfico 9** apresenta a distribuição do emprego por atividade, em maior detalhe que a análise salarial. Em sequência, o **Gráfico 10** apresenta a massa salarial classificada da mesma forma.

Gráfico 7 – Número de Empregos por Atividade – Norte Pioneiro



Comércio Exterior

A **Tabela 10** apresenta o valor em dólares do comércio exterior de cada município do Norte Pioneiro, assim como o saldo da balança comercial, para o ano de 2019. Observa-se que. Dos 29 municípios, apenas 13 realizaram exportações, e apenas 12 importações. Jacarezinho aparece como o maior importador e exportador, e o detentor do maior saldo de balança comercial. No geral, a balança comercial da região é bastante positiva, indicando grande potencial exportador. A única exceção é Santo Antônio da Platina, que possui volume elevado de importação por inexpressivo de exportação.

Tabela 10 – Exportações, Importações e Balança Comercial dos Municípios - 2019 - Norte Pioneiro

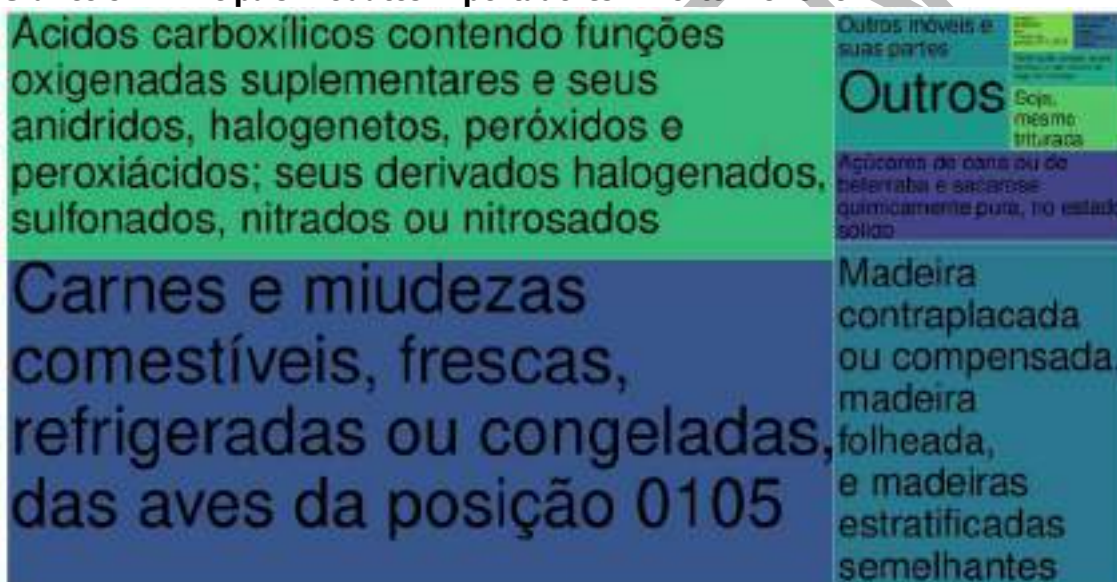
Ranking	Município	2019 - Valor FOB Exportações (US\$)	2019 - Valor FOB Importações (US\$)	Saldo da Balança Comercial (US\$) - 2019
1	Jacarezinho	109.378.204,00	50.501.586,00	58.876.618,00
2	Joaquim Távora	45.142.764,00	514.160,00	44.628.604,00
3	Ibaiti	30.116.042,00	1.086.307,00	29.029.735,00
4	Cambará	11.134.772,00	5.758.874,00	5.375.898,00
5	Andirá	10.726.007,00	-	10.726.007,00
6	Siqueira Campos	5.967.795,00	4.676.505,00	1.291.290,00
7	Congonhinhas	3.689.796,00	-	3.689.796,00
8	Bandeirantes	1.269.216,00	235.549,00	1.033.667,00
9	Itambaracá	486.676,00	-	486.676,00
10	Barra do Jacaré	270.290,00	-	270.290,00
11	Santo Antônio da Platina	265.305,00	32.801.738,00	-32.536.433,00
12	Santa Amélia	118.321,00	-	118.321,00
13	Quatiguá	1.555,00	653.402,00	-651.847,00
14	Abatiá	-	-	-
15	Carlópolis	-	-	-
16	Conselheiro Mairinck	-	-	-
17	Figueira	-	-	-
18	Guapirama	-	-	-
19	Jaboti	-	-	-
20	Japira	-	-	-
21	Jundiá do Sul	-	-	-
22	Pinhalão	-	-	-
23	Ribeirão Claro	-	7.694,00	-7.694,00
24	Ribeirão do Pinhal	-	-	-
25	Salto do Itararé	-	-	-

26	Santana do Itararé	-	22.384,00	-22.384,00
27	São José da Boa Vista	-	-	-
28	Tomazina	-	321,00	-321,00
29	Wenceslau Braz	-	27.717,00	-27.717,00

FONTE: ComexStat, 2019.

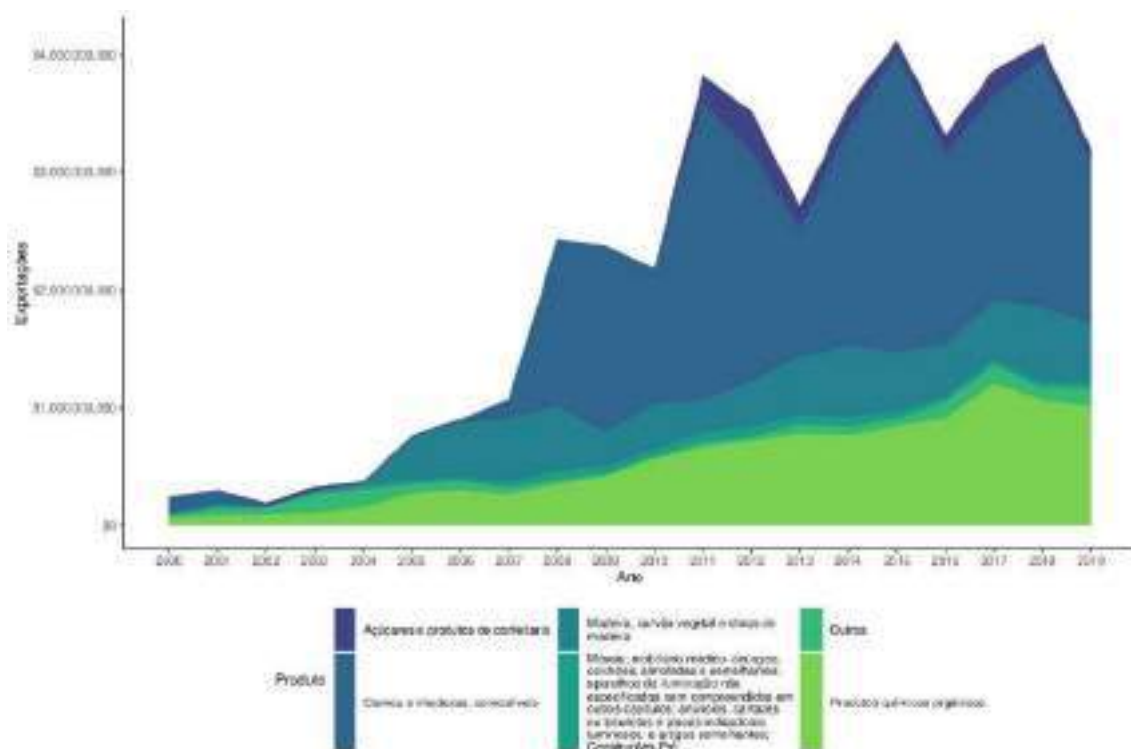
O **Gráfico 11** apresenta os principais produtos exportados pelo Norte Pioneiro. O destaque fica para carnes de aves e seus derivados e produtos químicos, com madeira em terceiro lugar. O **Gráfico 12** evidencia que esse cenário é de longo prazo, porém com volume em elevação continuada, embora sujeito a quedas sazonais. Os principais destinos da exportação são Ásia, Europa e Oriente Médio, como mostra o **Gráfico 13**.

Gráfico 9 – Principais Produtos Exportadores – Norte Pioneiro



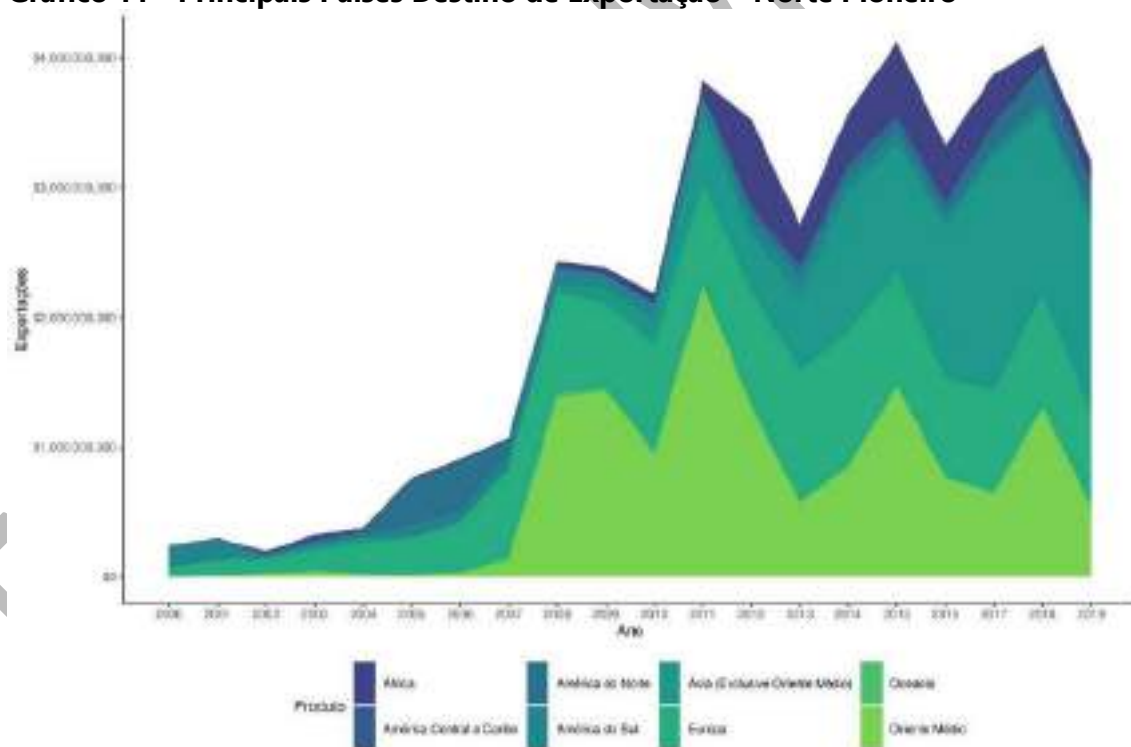
FONTE: COMEX, 2019

Gráfico 10 - Principais Produtos Exportados ao Longo do Tempo – Norte Pioneiro



FONTE: COMEX, 2019

Gráfico 11 - Principais Países Destino de Exportação – Norte Pioneiro



FONTE: COMEX, 2019

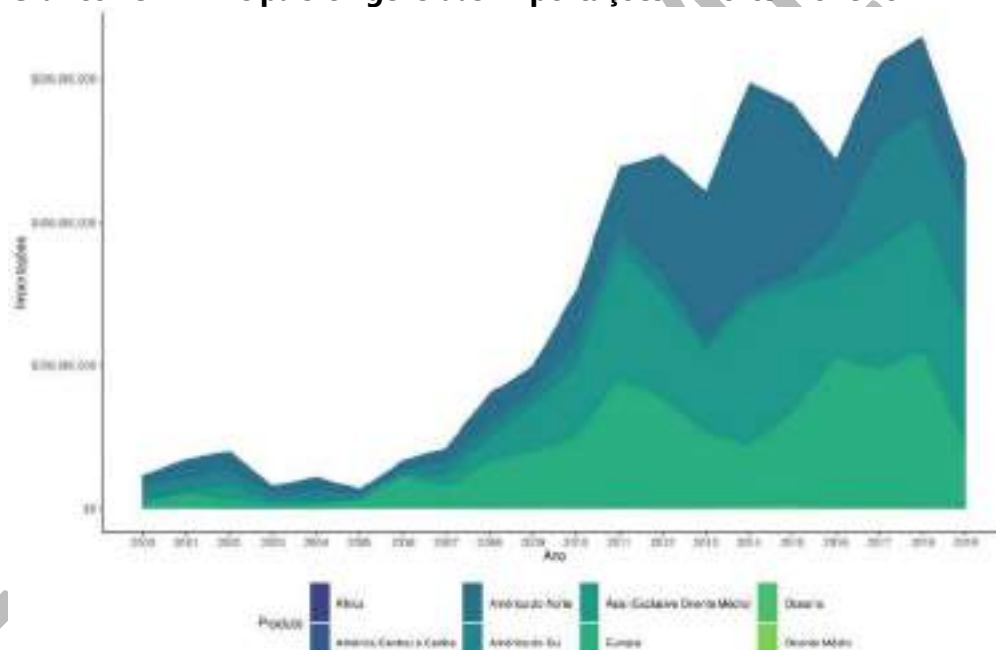
O Gráfico 14 mostra os principais produtos importados. Observa-se predominância de fios, cabos e outros condutores, seguido por produto químicos do tipo tiocompostos orgânicos. As principais origens das importações são Oceania, Europa e Ásia, conforme o **Gráfico 15**.

Gráfico 12 - Principais Produtos Importados – Norte Pioneiro



FONTE: COMEX, 2019

Gráfico 13 – Principais Origens das Importações – Norte Pioneiro



FONTE: COMEX, 2019

Estrutura socioeconômica e produtiva da Região do Norte Pioneiro

Especialização produtiva no Norte Pioneiro

Com o objetivo de avaliar a especialização produtiva do Norte Pioneiro, utilizou-se o cálculo do QL, ou Quociente Locacional. Esse indicador mede a concentração relativa de cada atividade produtiva em comparação com o estado. Um QL de valor acima de 2 indica a possibilidade de especialização produtiva na região, e quanto mais elevado mais provável é essa afirmação. Contudo, o índice não é imune a distorções. Para avaliarmos as atividades econômicas com concentração produtiva no Norte Pioneiro, devemos olhar para as que

apresentam QL alto juntamente com quantidade expressiva de empregos ou empresas. Essa combinação torna bastante provável a especialização produtiva naquele setor.

A Tabela 11, na sequência, nos traz os dados necessários para essa análise: quociente locacional, número de funcionários formais e número de empresas, classificados pelo primeiro critério. A primeira atividade econômica que chama atenção é a **Extração de Carvão Mineral**. O QL é o segundo maior e a quantidade de funcionários é expressiva, embora pertencentes a apenas uma empresa. Conforme observado anteriormente, o município de Figueira foi o único a apresentar emprego relevante no setor extrativo – aproximadamente 25% dos trabalhadores do município -, indicando que essa especialização produtiva se encontra lá. Em seguida, observa-se o **Cultivo de Café**, que apresentou QL elevado e grande número de empregos, assim como de empresas. Devido ao cultivo expressivo, também se encontra especialização produtiva na **Moagem e Torrefação do café**, consolidando a cadeia produtiva do café como uma vocação da região. Contudo, não há presença significativa de indústrias que agreguem maior valor ao café, como a produção de café solúvel ou bebidas derivadas, sendo uma oportunidade de adensamento da cadeia produtiva do café.

Outra atividade econômica de destaque é a **cadeia produtiva do açúcar**: desde o **cultivo da cana-de-açúcar** até a **fabricação de açúcar bruto e álcool** observa-se elevados QLS e quantidade de empregos significativa. O açúcar como insumo pode impulsionar outras indústrias locais, como **fabricação de biscoitos e bolachas** e **conservas de frutas**, atividades que já apresentam certa concentração local.

Além desses dois destaques, os seguintes setores apresentaram especialização produtiva, com possibilidade vocacional:

- i. Fabricação de equipamentos e acessórios para segurança e proteção pessoal e profissional
- ii. Fabricação de bijuterias e artefatos semelhantes
- iii. Metalurgia dos metais não-ferrosos e suas
- iv. Fabricação de produtos químicos orgânicos
- v. Fabricação de tanques, reservatórios metálicos e caldeiras para aquecimento central
- vi. Fabricação de produtos cerâmicos não-refratários
- vii. Fabricação de produtos cerâmicos não-refratários para uso estrutural na construção
- viii. Fabricação de material elétrico e eletrônico para veículos automotores, exceto baterias
- ix. Moagem e fabricação de produtos de origem vegetal
- x. Confeção de peças do vestuário

Tabela 11 – Especializações Produtivas na Região do Norte Pioneiro - 2018

Ranking	Quociente Locacional	Funcionários Formais	Empresas	CNAE 2.0 Classe - Descrição
1	36,8	7	1	Produção de semiacabados de aço
2	36,54	281	1	Extração de carvão mineral
3	24,58	917	243	Cultivo de café
4	21,95	1.335	3	Fabricação de equipamentos e acessórios para segurança e proteção pessoal e profissional
5	18,2	91	4	Fabricação de bijuterias e artefatos semelhantes
6	14,76	950	1	Fabricação de álcool
7	14,15	5	3	Representantes comerciais e agentes do comércio de motocicletas, peças e acessórios
8	13,71	1.122	59	Cultivo de cana-de-açúcar
9	10,98	484	3	Fabricação de açúcar em bruto
10	10,03	91	1	Metalurgia dos metais não-ferrosos e suas ligas não especificados anteriormente
11	9,33	192	3	Fabricação de produtos químicos orgânicos não especificados anteriormente
12	9,09	21	3	Fabricação de motocicletas
13	8,8	11	3	Pesca em água doce
14	5,59	438	13	Fabricação de biscoitos e bolachas
15	5,38	109	4	Fabricação de tanques, reservatórios metálicos e caldeiras para aquecimento central
16	5,3	69	2	Aluguel de objetos pessoais e domésticos não especificados anteriormente
17	4,83	192	2	Fabricação de produtos cerâmicos não-refratários não especificados anteriormente
18	4,81	186	7	Fabricação de farinha de milho e derivados, exceto óleos de milho
19	4,77	508	93	Atividades de apoio à pecuária
20	4,76	133	22	Torrefação e moagem de café
21	4,57	108	5	Atividades de assistência psicossocial e à saúde a portadores de distúrbios psíquicos, deficiência mental e dependência química
22	4,39	184	4	Fabricação de material elétrico e eletrônico para veículos automotores, exceto baterias
23	4,37	55	1	Coleta de resíduos perigosos
24	4,34	255	9	Obras de instalações em construções não especificadas anteriormente

25	3,99	100	27	Cultivo de plantas de lavoura permanente não especificadas anteriormente
26	3,83	1.497	768	Criação de bovinos
27	3,75	1.218	6	Abate de suínos, aves e outros pequenos animais
28	3,66	48	3	Captação, tratamento e distribuição de água
29	3,56	123	22	Cultivo de frutas de lavoura permanente, exceto laranja e uva
30	3,4	273	24	Moagem e fabricação de produtos de origem vegetal não especificados anteriormente
31	3,24	82	1	Comércio atacadista de produtos siderúrgicos e metalúrgicos, exceto para construção
32	3,23	759	20	Produção florestal - florestas plantadas
33	2,98	38	9	Criação de outros animais de grande porte
34	2,93	393	9	Abate de reses, exceto suínos
35	2,92	57	4	Envasamento e empacotamento sob contrato
36	2,89	14	3	Edição de jornais
37	2,88	3.441	119	Confecção de peças do vestuário, exceto roupas íntimas
38	2,79	6	2	Fabricação de equipamentos e instrumentos ópticos, fotográficos e cinematográficos
39	2,73	28	18	Cultivo de algodão herbáceo e de outras fibras de lavoura temporária
40	2,7	214	19	Fabricação de artefatos de madeira, palha, cortiça, vime e material trançado não especificados anteriormente, exceto móveis
41	2,59	336	36	Fabricação de produtos cerâmicos não-refratários para uso estrutural na construção
42	2,55	40	8	Fabricação de especiarias, molhos, temperos e condimentos
43	2,52	70	13	Atividades fotográficas e similares
44	2,5	10.560	72	Administração pública em geral
45	2,39	57	5	Fabricação de conservas de frutas
46	2,36	202	16	Atividades de malote e de entrega
47	2,35	555	4	Fabricação de laticínios
48	2,31	196	14	Atividades de assistência a idosos, deficientes físicos, imunodeprimidos e convalescentes prestadas em residências coletivas e particulares
49	2,28	31	8	Aqüicultura em água doce
50	2,22	100	28	Transporte escolar
51	2,18	16	2	Edição de cadastros, listas e outros produtos gráficos

Produção agropecuária

A Tabela 12 (apêndice) apresenta o valor da produção agrícola por cultivo de cada município do Norte Pioneiro. Os municípios com maior produção agrícola são Jacarezinho, Cambará e Bandeirantes. Os sete maiores produtores respondem por 50% da produção total do Norte Pioneiro. O cultivo de maior valor da microrregião é a Soja, que responde por 46% do total, seguida pela cana-de-açúcar, com 19% e pelo café e milho, ambos com aproximadamente 12%. Os maiores produtores de Soja são Andirá, São José da Boa vista, Bandeirantes e Cambará, que juntos respondem por 30% do total. Com relação à cana-de-açúcar, Jacarezinho é o maior produtor, e se posiciona bastante à frente dos demais municípios, já que apresenta sozinho um terço da produção total. Na sequência, temos Cambará e Bandeirantes, que juntos respondem por outro terço da produção. Olhando para o Café, Carlópolis é o maior produtor, seguido por Pinhalão e Ibatí. Os três municípios juntamente produzem 52% do total do Norte Pioneiro. Por fim, a produção de Milho se concentra em Andirá e Itambaracá, seguidos por Bandeirantes. Em conjuntos, esses municípios representam 40% do valor total do milho produzido.

A Tabela 13 (apêndice) apresenta o valor total da produção de origem animal dos municípios. O principal produto é o Leite, seguido por Ovos de Galinha. Os municípios de destaque são Siqueira Campos, Santana do Itararé e Tomazina, na produção do Leite. Para os Ovos de Galinha, destaca-se Jacarezinho, Ribeirão Claro e Santo Antônio da Platina. Olhando para o Mel de Abelha, Ibatí é o maior produtor, seguido por Wenceslau Braz e Pinhalão.

A Tabela 14 (apêndice) demonstra a produção pecuária do Norte Pioneiro, por quantidade em cada município. Ibatí e Siqueira Campos aparecem em destaque com aproximados 2,6 milhões de animais. São os maiores produtores de galináceos da região. Em termos de bovinos, o maior rebanho se encontra em Ibatí, com pouco mais de 78 mil cabeças, seguido por Santo Antônio da Platina, com pouco mais de 76 mil. Em seguida aparece Ribeirão Claro, com aproximados 70 mil bovinos. Esses três municípios respondem em 30% do rebanho total do Norte Pioneiro. Olhando para os suínos, Pinhalão fica em primeiro lugar com quase 17 mil cabeças, seguido por Jaboti com 15 mil e Ibatí com 14 mil. Juntos possuem 36% dos suínos. Finalmente, com relação à quantidade de vacas ordenhadas, Santo Antônio da Platina é detentor do maior rebanho, com aproximadas 19 mil vacas, seguido por Siqueira Campos com 14 mil e Tomazina com 10 mil. Esses três municípios totalizam 37% do rebanho de vacas da microrregião.

Considerações finais

O entendimento dos aspectos econômicos e estruturais do Norte Pioneiro, não podem estar dissociados do processo histórico de sua formação. Segundo (Mussalam, 1974), os movimentos ocupacionais do Norte do Paraná têm sido descritos como processo ímpar na história do Brasil. É considerada como faixa ou zona pioneira brasileira. O que caracteriza a região como faixa pioneira é processo de povoamento efetuado de maneira regular, acompanhando por um ocupação efetiva do solo, quando subitamente, a expansão da agricultura se acelera, quando uma espécie de febre torna a população das imediações mais ou menos próximas e se inicia a um afluxo de uma forte corrente humana. Em outras palavras um “boom”. Então os preços das terras elevam-se vertiginosamente, as matas são derrubadas, casas e ruas são construídas, povoados e cidades saltam da terra quase do dia para noite.

Neste sentido, é preciso compreender que a colonização do norte paranaense se deu em função do interesse da expansão cafeeira. Desse modo, vale ressaltar que a colonização no norte paranaense ocorreu principalmente a partir da ação de algumas companhias colonizadoras, das quais se destaca a Companhia Melhoramentos Norte do Paraná.

Tal regressão histórica é importante para entender os números da região e explicam de maneira clara o porquê da sua estrutura econômica produtiva. A baixa participação das atividades industriais da região e a forte concentração de nos serviços básicos e agricultura demonstram que ainda, a região, mantém a estrutura original desde sua formação. Com a crise abrupta e fulminante deixada com a redução da cultura do café, a região ficou no vácuo econômico mantendo por meio de pequenas propriedades a agricultura básica, pode-se avaliar, que ainda hoje, as atividades de destaques ainda são as mesmas que originaram sua fundação, a forte presença do Estado como sendo um dos maiores geradores de renda, demonstram as necessidades urgentes de um norte de desenvolvimento da região. É possível verificar que ainda, duas cidades, Jacarezinho e Santo Antônio da Platina são os vetores de concentração econômica da região, porém, ancorados ainda em uma base muito primária de produção com baixa grau de complexidade da economia.

O motor do crescimento econômico está ancorado no progresso tecnológico, de modo geral na economia das ideias e da tecnologia. Portanto, o que se propõe a região é que se busque novos caminhos por meio da inovação tecnológica com base nas vocações produtivas locais. Este assunto será tema das oficinas que serão realizadas na região.

Referências bibliográficas

BRASIL. MINISTÉRIO do Trabalho e Emprego – MTE. Relação Anual de Informações Sociais – RAIS. Brasília: disponível em . Acessado em 23 de Abril de 2018.

CARDOSO, F. H.; FALETO, E. **Dependência e desenvolvimento na América Latina**: ensaio de interpretação sociológica. 6.ed. Rio de Janeiro: Zahar, 1981.

FURTADO, Celso. **Desenvolvimento e Subdesenvolvimento**. Rio de Janeiro: Fundo de Cultura, 1961.

IBGE. **Censo Demográfico** - 1991. Rio de Janeiro: IBGE. Acessado em 23 de Abril de 2018, de www.ibge.gov.br

_____. **Censo Demográfico** - 2000. Rio de Janeiro: IBGE. Acessado em 23 de Abril de 2018, de www.ibge.gov.br

_____. **Censo Demográfico** - 2010. Rio de Janeiro: IBGE. Acessado em 23 de Abril de 2018, de www.ibge.gov.br

_____. **Pesquisa Nacional por Amostra de Domicílios**: PNAD. Rio de Janeiro, 2016.

LOPES, A. Simões. **Desenvolvimento Regional, problemática, teoria e modelos**. Fundação Calouste Gulbenkian. Lisboa, 1987.

MYRDAL, Gunnar. **Teoria Econômica e Regiões Subdesenvolvidas**. 2 eds. Rio de Janeiro: Saga, 1968

NORTH, Douglas. **Teoria da Localização e Crescimento econômico Regional**. In: SCHWARTZMAN, Jacques. Economia Regional. Textos escolhidos. Belo Horizonte: 1983

PAIVA, A. N. CARLOS. **Fundamentos da Análises do Planejamento de Economias Regionais**: Fundação Parque Tecnológico Itaipu. Foz do Iguaçu, 2013.

PERROUX, François. **O Conceito de polo de Crescimento**. In: SCHWARTZMAN, Jacques. Economia Regional. Textos escolhidos. Belo Horizonte: 1983

PRADO, Eleutério F.S. **Estrutura tecnológica e desenvolvimento regional**. São Paulo: IPE USP, 1981.

SOUZA, Nali de J. **Conceito e aplicação da teoria da base econômica**. Perspectiva Econômica. São Leopoldo: Unisinos, v. 10, nº 25, ma. 1980.

SUZIGAN, Wilson. **Industrialização brasileira, origem e desenvolvimento**. São Paulo: Brasiliense, 1986.

CHIES, Cláudia. **Ciclo econômico e espaço transformado: os trabalhadores do café no Bairro Concórdia em Tuneiras do Oeste – Pr**. Dissertação de Mestrado. Universidade Estadual de Maringá. Maringá, 2007

PADIS, Pedro Calil, **Formação de uma economia periférica: o caso do Paraná**. São Paulo: Hucitec, 1981.

VERRI, Ênio José. **O desenvolvimento recente da indústria paranaense**. Dissertação de Mestrado apresentada ao Programa de Mestrado em Economia da Universidade Estadual de Maringá. Maringá, 1998

EM ANDAMENTO

Apêndice

Tabela 2 – Valor Adicionado Bruto a preços básicos – Norte Pioneiro – 2017 (valores em R\$ 1.000,00)

Ranking	Município	2017
1	Jacarezinho	1.039.928
2	Santo Antônio da Platina	903.520
3	Bandeirantes	640.564
4	Andirá	614.131
5	Cambará	597.969
6	Ibaiti	541.860
7	Joaquim Távora	475.252
8	Ribeirão Claro	463.319
9	Wenceslau Braz	440.667
10	Siqueira Campos	427.629
11	Carlópolis	262.529
12	Ribeirão do Pinhal	203.252
13	Congonhinhas	166.190
14	Tomazina	161.067
15	Abatiá	159.077
16	Quatiguá	158.909
17	Pinhalão	154.725
18	São José da Boa Vista	147.406
19	Figueira	136.513
20	Itambaracá	127.902
21	Guapirama	105.825
22	Conselheiro Mairinck	97.504
23	Japira	96.072
24	Jundiá do Sul	95.803
25	Santana do Itararé	94.372
26	Salto do Itararé	92.225
27	Jaboti	82.370
28	Barra do Jacaré	81.955

29	Santa Amélia	65.762
-----------	--------------	--------

FONTE: IBGE, 2017

Tabela 3 - Valor Adicionado Fiscal - Total (R\$ 1,00) – 2017 – Norte Pioneiro

Ranking	Município	2017
1	Jacarezinho	976.078.776
2	Andirá	620.170.189
3	Santo Antônio da Platina	616.885.383
4	Joaquim Távora	516.100.696
5	Cambará	468.181.988
6	Bandeirantes	393.601.310
7	Ibaiti	349.082.232
8	Siqueira Campos	58.369.947
9	Wenceslau Braz	39.397.339
10	Ribeirão Claro	201.343.116
11	Congonhinhas	181.088.506
12	Carlópolis	59.333.241
13	Tomazina	38.478.284
14	Itambaracá	15.715.823
15	Ribeirão do Pinhal	114.963.760
16	Guapirama	103.298.619
17	São José da Boa Vista	98.900.823
18	Quatiguá	96.171.420
19	Barra do Jacaré	93.510.690
20	Santana do Itararé	86.186.143
21	Japira	81.561.351
22	Abatiá	81.157.026
23	Figueira	75.990.271
24	Pinhalão	68.342.306
25	Jaboti	65.552.459
26	Conselheiro Mairinck	55.234.396
27	Santa Amélia	47.538.848
28	Jundiá do Sul	43.039.507

29	Salto do Itararé	25.272.173
-----------	------------------	------------

FONTE: IBGE, 2017

Tabela 4 - Depósitos em Poupança Outubro de 2019 – Norte Pioneiro

Ranking	Município	2017
1	Santo Antônio da Platina	194.487.746,00
2	Jacarezinho	185.245.319,00
3	Bandeirantes	181.460.454,00
4	Ibaiti	130.584.272,00
5	Cambará	127.605.648,00
6	Wenceslau Braz	105.458.089,00
7	Siqueira Campos	82.936.624,00
8	Andirá	79.593.628,00
9	Ribeirão Claro	77.182.379,00
10	Joaquim Távora	49.865.521,00
11	Ribeirão do Pinhal	46.842.806,00
12	Carlópolis	28.341.708,00
13	Quatiguá	18.098.854,00
14	Tomazina	16.500.226,00
15	Abatiá	14.930.481,00
16	Figueira	12.824.247,00
17	Salto do Itararé	11.148.786,00
18	Pinhalão	9.217.620,00
19	Congonhinhas	5.281.695,00
20	Barra do Jacaré	-*
21	Conselheiro Mairinck	-
22	Guapirama	-
23	Itambaracá	-
24	Jaboti	-
25	Japira	-

26	Jundiá do Sul	-
27	Santa Amélia	-
28	Santana do Itararé	-
29	São José da Boa Vista	-

* - Sem informação

FONTE: ESTBAN (2019)

Tabela 5 – Evolução do Índice de Gini dos municípios - Norte Pioneiro

Ranking	Município	2010	2000	1991
1	Ibaiti	0,62	0,54	0,62
2	Santo Antônio da Platina	0,54	0,54	0,55
3	Jacarezinho	0,53	0,59	0,54
4	Ribeirão Claro	0,52	0,5	0,6
5	Wenceslau Braz	0,52	0,6	0,54
6	Congonhinhas	0,5	0,5	0,52
7	Jundiá do Sul	0,5	0,71	0,53
8	Ribeirão do Pinhal	0,5	0,58	0,55
9	Santana do Itararé	0,5	0,57	0,61
10	Bandeirantes	0,49	0,53	0,51
11	Pinhalão	0,49	0,55	0,59
12	Siqueira Campos	0,49	0,51	0,57
13	Jaboti	0,48	0,52	0,44
14	Cambará	0,47	0,52	0,62
15	Carlópolis	0,47	0,57	0,49
16	Conselheiro Mairinck	0,47	0,7	0,53
17	Japira	0,47	0,59	0,5
18	Guapirama	0,46	0,5	0,47
19	Tomazina	0,45	0,59	0,62
20	Abatiá	0,44	0,43	0,53
21	Figueira	0,44	0,53	0,52
22	Joaquim Távora	0,43	0,49	0,52
23	São José da Boa Vista	0,43	0,58	0,64
24	Andirá	0,42	0,52	0,48
25	Barra do Jacaré	0,42	0,54	0,5
26	Itambaracá	0,42	0,49	0,53
27	Salto do Itararé	0,42	0,58	0,49

28	Quatiguá	0,41	0,49	0,5
29	Santa Amélia	0,41	0,56	0,57

FONTE: Censo – IBGE, 2010

Tabela 6 – Produto Interno Bruto (PIB) per Capita (R\$ 1,00) – 2017 - Norte Pioneiro

Ranking	Município	Produto Interno Bruto (PIB) per Capita (R\$ 1,00)
1	Joaquim Távora	51.827
2	Ribeirão Claro	42.411
3	Andirá	34.403
4	Jacarezinho	29.278
5	Barra do Jacaré	27.827
6	Pinhalão	26.627
7	Jundiá do Sul	26.362
8	Siqueira Campos	25.924
9	Wenceslau Braz	25.909
10	Guapirama	25.731
11	Conselheiro Mairinck	25.595
12	Santo Antônio da Platina	24.910
13	Cambará	24.381
14	Quatiguá	22.866
15	Abatiá	22.814
16	Bandeirantes	22.390
17	São José da Boa Vista	21.719
18	Congonhinhas	21.641
19	Santa Amélia	21.609
20	Tomazina	21.028
21	Ibaiti	20.872
22	Itambaracá	20.027
23	Japira	19.900
24	Santana do Itararé	18.760

25	Carlópolis	18.640
26	Figueira	18.563
27	Salto do Itararé	18.256
28	Jaboti	17.588
29	Ribeirão do Pinhal	17.472

FONTE: Censo – IBGE, 2017

Tabela 6 - IDH-M dos municípios - Norte Pioneiro - 2010

Ranking	Município	IDH	Longevidade	Renda	Educação
1	Barra do Jacaré	0,744	0,813	0,678	0,747
2	Jacarezinho	0,743	0,844	0,734	0,663
3	Bandeirantes	0,727	0,819	0,714	0,658
4	Andirá	0,725	0,838	0,69	0,66
5	Cambará	0,721	0,818	0,711	0,645
6	Jaboti	0,718	0,827	0,699	0,64
7	Santo Antônio da Platina	0,718	0,817	0,733	0,617
8	Ribeirão Claro	0,716	0,832	0,704	0,627
9	Quatiguá	0,714	0,803	0,691	0,655
10	Carlópolis	0,713	0,832	0,696	0,625
11	Ibaiti	0,71	0,813	0,738	0,596
12	Conselheiro Mairinck	0,707	0,806	0,675	0,65
13	Salto do Itararé	0,704	0,836	0,661	0,631
14	Siqueira Campos	0,704	0,839	0,708	0,588
15	Guapirama	0,702	0,805	0,666	0,645
16	Ribeirão do Pinhal	0,701	0,824	0,684	0,611
17	Joaquim Távora	0,7	0,801	0,699	0,613
18	Tomazina	0,699	0,829	0,661	0,622
19	Pinhalão	0,697	0,828	0,679	0,601
20	Japira	0,696	0,827	0,675	0,603
21	Itambaracá	0,694	0,789	0,664	0,639
22	Jundiá do Sul	0,688	0,817	0,66	0,605
23	Abatiá	0,687	0,804	0,676	0,596
24	Santana do Itararé	0,687	0,848	0,654	0,585
25	Wenceslau Braz	0,687	0,79	0,692	0,594
26	Figueira	0,677	0,801	0,68	0,569
27	São José da Boa Vista	0,671	0,781	0,651	0,594
28	Congonhinhas	0,668	0,809	0,655	0,562
29	Santa Amélia	0,653	0,809	0,655	0,526

FONTE: Elaboração própria com dados do IPEA

A seguir, são apresentados os dados da esfera de longevidade, inserida no cálculo do IDH-M, na região do Norte Pioneiro.

Tabela 7 – Rendimento Médio (RAIS) - Total (R\$ 1,00) – 2018 - Norte Pioneiro

Ranking	Município	Rendimento Médio (R\$ 1,00)
1	Jacarezinho	2.389
2	Figueira	2.301
3	Jundiá do Sul	2.153
4	Bandeirantes	2.085
5	Andirá	2.080
6	Barra do Jacaré	2.071
7	Cambará	2.054
8	Ribeirão Claro	1.973
9	Santa Amélia	1.906
10	Santo Antônio da Platina	1.903
11	Jaboti	1.902
12	Itambaracá	1.901
13	Congonhinhas	1.883
14	Ibaiti	1.878
15	Wenceslau Braz	1.842
16	Joaquim Távora	1.837
17	Ribeirão do Pinhal	1.823
18	Conselheiro Mairinck	1.821
19	Japira	1.810
20	Pinhalão	1.802
21	Quatiguá	1.800
22	Tomazina	1.791
23	Abatiá	1.764
24	Guapirama	1.720
25	Siqueira Campos	1.646

26	São José da Boa Vista	1.643
27	Carlópolis	1.633
28	Santana do Itararé	1.575
29	Salto do Itararé	1.438

FONTE: RAIS - MTE, 2018.

Tabela 8 – População Censitária Total – Rural e Urbana - 2010 - Norte Pioneiro

Ranking	Município	Urbana	Rural	Total
1	Santo Antônio da Platina	36.944	5.763	42.707
2	Jacarezinho	34.774	4.347	39.121
3	Bandeirantes	28.384	3.800	32.184
4	Ibaiti	23.116	5.635	28.751
5	Cambará	22.365	1.521	23.886
6	Andirá	19.351	1.259	20.610
7	Wenceslau Braz	15.509	3.789	19.298
8	Siqueira Campos	13.424	5.030	18.454
9	Carlópolis	9.353	4.353	13.706
10	Ribeirão do Pinhal	11.078	2.446	13.524
11	Joaquim Távora	8.220	2.516	10.736
12	Ribeirão Claro	7.085	3.593	10.678
13	Tomazina	4.119	4.672	8.791
14	Figueira	7.091	1.202	8.293
15	Congonhinhas	4.834	3.445	8.279
16	Abatiá	5.732	2.032	7.764
17	Quatiguá	6.372	673	7.045
18	Itambaracá	5.080	1.679	6.759
19	São José da Boa Vista	3.864	2.647	6.511
20	Pinhalão	3.924	2.291	6.215
21	Santana do Itararé	3.456	1.793	5.249
22	Salto do Itararé	3.723	1.455	5.178
23	Japira	2.733	2.170	4.903
24	Jaboti	3.027	1.875	4.902



25	Guapirama	2.900	991	3.891
26	Santa Amélia	2.886	917	3.803
27	Conselheiro Mairinck	2.515	1.121	3.636
28	Jundiá do Sul	1.976	1.457	3.433
29	Barra do Jacaré	1.851	876	2.727

EM ANDAMENTO

FONTE: IBGE, CENSO 2010

Tabela 9 – Composição empregos formais (RAIS) – 2018 - Norte Pioneiro

Ranking	Município	Total	Extração de Minerais	de Indústria de Transformação	de Construção Civil	Comércio	Serviços	Administração Pública	Agropecuária	Outros
1	Jacarezinho	10.392	6	3.017	90	1.726	3.060	1.208	1.272	13
2	Santo Antônio da Platina	10.386	16	3.304	266	2.669	2.472	1.113	511	35
3	Bandeirantes	6.415	2	707	35	1.499	1.641	1.013	1.513	5
4	Siqueira Campos	5.930	1	3.363	104	926	733	613	108	82
5	Ibaiti	5.576	15	778	44	1.240	1.211	994	1.294	-
6	Cambará	5.475	23	2.135	105	1.039	1.086	749	338	-
7	Joaquim Távora	5.101	-	882	28	2.967	720	371	131	2
8	Andirá	3.790	-	942	53	769	998	751	276	1
9	Wenceslau Braz	3.036	3	289	275	1.018	775	540	136	-
10	Carlópolis	2.639	-	825	30	508	331	456	463	26
11	Ribeirão Claro	2.573	30	703	26	360	603	473	353	25
12	Ribeirão do Pinhal	1.575	2	188	23	383	349	428	202	-
13	Quatiguá	1.566	-	360	-	470	389	313	34	-
14	Tomazina	1.158	18	124	107	162	233	298	216	-
15	Figueira	1.140	281	177	13	169	160	276	64	-
16	Abatiá	1.020	-	72	16	259	268	227	167	11
17	Congonhinhas	977	7	99	1	180	101	321	252	16
18	Salto do Itararé	784	13	387	-	77	38	242	27	-
19	Itambaracá	781	-	84	-	111	143	246	181	16
20	São José da Boa Vista	761	5	252	-	89	95	254	66	-
21	Pinhalão	718	-	159	8	142	95	254	60	-
22	Guapirama	692	2	163	-	146	53	213	115	-
23	Japira	619	-	175	2	49	47	270	76	-
24	Santana do Itararé	615	2	85	-	85	43	284	116	-
25	Jaboti	538	-	94	-	82	71	222	69	-
26	Conselheiro Mairinck	483	-	9	36	87	41	194	116	-
27	Santa Amélia	429	-	29	4	74	39	171	112	-
28	Jundiá do Sul	380	1	1	2	34	38	164	140	-
29	Barra do Jacaré	352	-	37	1	15	20	205	74	-

FONTE: RAIS, 2018

EM ANDAMENTO

Tabela 12 – Valor Total da Produção Agrícola – Principais Culturas – Valores em R\$ 1.000,00 - 2018 - Norte Pioneiro

Ranking	Município	Soma do valor da produção Principais Culturas (R\$ 1.000,00)	Café (em grão)	Cana-de-açúcar	Goiaba	Milho (em grão)	Soja (em grão)	Tomate	Trigo (em grão)
1	Jacarezinho	182.614	4.506	133.420	116	2.913	37.800	2.420	1.439
2	Cambará	178.929	7	88.052	-	11.949	70.400	903	7.618
3	Bandeirantes	166.250	1.212	50.032	-	28.516	71.135	1.950	13.405
4	Andará	154.130	237	27.615	-	35.966	82.980	344	6.988
5	Carlópolis	148.880	67.198	197	49.300	7.834	22.100	1.368	883
6	Ibaiti	122.929	30.146	23.079	726	12.015	46.829	5.745	4.389
7	Wenceslau Braz	107.504	80	165	-	8.846	68.061	13.314	17.038
8	Itambaracá	105.352	152	18.048	-	35.016	51.262	332	542
9	Santo Antônio da Platina	98.108	11.224	22.171	-	5.489	46.933	3.073	9.218
10	Congonhinhas	90.352	3.960	3.228	-	12.988	48.771	2.134	19.271
11	São José da Boa Vista	89.213	20	40	-	9.005	72.186	3.006	4.956
12	Pinhalão	67.345	42.478	363	344	6.481	15.861	1.195	623
13	Barra do Jacaré	63.153	59	19.246	-	7.443	33.800	132	2.473
14	Tomazina	58.149	19.732	178	134	11.036	25.249	574	1.246
15	Ribeirão Claro	46.386	27.670	937	209	7.766	8.450	-	1.354
16	Ribeirão do Pinhal	43.233	3.351	1.330	-	262	37.750	540	-
17	Japira	41.290	13.429	659	422	5.038	20.593	201	948
18	Jundiá do Sul	41.072	1.747	326	-	3.927	30.085	872	4.115
19	Guapirama	40.701	884	3.367	-	7.059	26.140	664	2.587
20	Salto do Itararé	38.302	3.550	509	-	4.658	25.293	498	3.794
21	Conselheiro Mairinck	37.326	1.480	3.363	86	6.013	24.170	402	1.812
22	Abatiá	36.195	3.022	2.882	-	93	29.517	681	-
23	Santana do Itararé	34.318	106	79	90	5.378	23.881	718	4.066
24	Siqueira Campos	33.120	11.067	685	870	2.989	11.323	3.599	2.587
25	Santa Amélia	29.250	-	473	-	4.594	18.786	1.539	3.858
26	Jaboti	25.795	15.416	1.121	57	2.239	6.237	425	300
27	Joaquim Távora	22.352	1.542	165	435	4.251	9.841	2.591	3.527

28	Figueira	15.195	1.542	165	-	1.914	10.358	201	1.015
29	Quatiguá	5.277	178	196	-	4.405	-	498	-

EM ANDAMENTO

Tabela 13 – Valor Total da Produção de Origem Animal – Principais Itens – Valores em R\$ 1.000,00 - 2018 - Norte Pioneiro

Ranking	Município	Soma do valor da produção de origem animal - Principais Itens (R\$ 1.000,00)	Leite	Mel de Abelha	Ovos de Galinha
1	Siqueira Campos	29.611	29.250	144	217
2	Santana do Itararé	23.144	22.709	380	55
3	Santo Antônio da Platina	22.440	17.082	66	5.292
4	São José da Boa Vista	19.196	17.887	543	766
5	Ribeirão Claro	19.125	13.525	-	5.600
6	Tomazina	18.939	18.150	54	735
7	Quatiguá	14.786	14.704	34	48
8	Jacarezinho	14.046	5.125	17	8.904
9	Salto do Itararé	12.079	11.820	169	90
10	Ibaiti	11.713	10.285	1.232	196
11	Joaquim Távora	10.318	10.022	233	63
12	Carlópolis	8.939	6.731	24	2.184
13	Wenceslau Braz	6.901	5.886	874	141
14	Jaboti	6.458	6.292	63	103
15	Abatiá	5.122	616	51	4.455
16	Japira	5.065	4.417	23	625
17	Pinhalão	4.905	3.963	770	172
18	Jundiá do Sul	4.856	4.746	9	101
19	Ribeirão do Pinhal	4.720	4.633	3	84
20	Conselheiro Mairinck	4.425	4.356	8	61
21	Guapirama	4.353	4.142	142	69
22	Bandeirantes	3.133	1.610	123	1.400
23	Congonhinhas	2.886	2.777	74	35
24	Figueira	2.024	1.506	462	56
25	Santa Amélia	1.388	1.221	31	136
26	Barra do Jacaré	1.013	717	-	296
27	Cambará	750	259	1	490
28	Andirá	521	445	-	76
29	Itambaracá	226	165	31	30

FONTE: IBGE – 2018.

Tabela 14 – Produção Pecuária – Principais Itens – Quantidade - 2018 - Norte Pioneiro

Ranking	Município	Quantitativo total de animais	Rebanho de Bovinos	Galináceos	Rebanho de Suínos	Rebanho de Vacas Ordenhadas
1	Ibaiti	2.649.709	78.309	2.550.000	14.000	7.400
2	Siqueira Campos	2.559.381	37.231	2.500.000	8.500	13.650
3	Japira	2.021.815	14.875	2.000.000	5.400	1.540
4	Joaquim Távora	1.982.154	41.014	1.925.530	6.580	9.030
5	Jacarezinho	1.860.985	44.341	1.812.094	1.350	3.200
6	Barra do Jacaré	1.786.063	2.958	1.780.000	2.715	390
7	Tomazina	1.459.154	57.854	1.381.300	9.800	10.200
8	Guapirama	1.328.774	22.964	1.302.500	810	2.500
9	Santo Antônio da Platina	1.193.068	76.742	1.093.923	3.127	19.276
10	Quatiguá	953.376	18.176	930.000	1.600	3.600
11	Ribeirão Claro	928.112	70.237	850.000	1.075	6.800
12	Bandeirantes	810.549	12.401	795.248	1.320	1.580
13	Conselheiro Mairinck	677.332	21.502	651.300	2.300	2.230
14	Andirá	643.427	1.617	640.000	1.500	310
15	Cambará	597.385	5.183	591.390	710	102
16	Pinhalão	563.814	9.514	535.700	16.800	1.800
17	Carlópolis	476.479	33.802	433.240	5.500	3.937
18	Wenceslau Braz	451.339	21.477	421.309	6.684	1.869
19	Jaboti	405.634	13.434	375.000	15.000	2.200
20	Abatiá	348.331	16.123	330.708	1.050	450
21	Ribeirão do Pinhal	200.856	24.203	167.953	3.500	5.200
22	Salto do Itararé	199.619	22.469	170.000	2.350	4.800
23	São José da Boa Vista	184.218	20.717	153.554	5.804	4.143
24	Jundiá do Sul	173.802	40.652	130.700	1.050	1.400
25	Congonhinhas	124.890	29.205	92.000	1.550	2.135
26	Itambaracá	114.233	2.173	110.000	1.950	110
27	Santa Amélia	45.335	1.845	42.000	490	1.000
28	Santana do Itararé	37.489	17.622	13.598	2.576	3.693
29	Figueira	33.135	6.550	23.500	2.300	785

ANEXO II
Decreto sobre Instruções e Procedimento na Pandemia – Decreto 4.260/2020

CASA CIVIL Sistema Estadual de Legislação

Pesquisa Rápida

voltar 

Exibir Ato

 Página para impressão

Decreto 4260 - 18 de Março de 2020

Alterado [Compilado](#) [Original](#) Publicado no [Diário Oficial nº. 10648](#) de 18 de Março de 2020

Súmula: Suspende os deslocamentos e viagens a trabalho de servidores estaduais civis e militares da Administração Direta, Autárquica e Fundacional e aqueles contratados em caráter temporário, como medida para enfrentamento da emergência de saúde pública de importância internacional decorrente do Coronavírus – COVID-19.

REPUBLICADO DIOE - 10648 - 18/03/20 -SUPLEMENTO

O GOVERNADOR DO ESTADO DO PARANÁ, no uso das atribuições que lhe confere o art. 87, inciso V e VI, da Constituição Estadual,

DECRETA:

Art. 1.º Determina a suspensão dos deslocamentos e viagens a trabalho de servidores estaduais civis e militares da Administração Direta, Autárquica e Fundacional, e aqueles contratados em caráter temporário, por período indeterminado.

§ 1º Excepcionaliza-se da regra prevista no caput deste artigo os deslocamentos para viagens a serviço dos servidores vinculados à Secretaria de Estado da Saúde – SESA, à Secretaria de Estado da Segurança Pública – SESP, à Casa Militar da Governadoria e à Paraná Edificações – PRED.

§ 2º Nas hipóteses de extrema necessidade ou urgência, os Titulares dos Órgãos e Entidades poderão excepcionalizar o contido no caput deste artigo, mediante justificativa fundamentada explicitando a imprescindibilidade da medida.

Art. 2.º Os deslocamentos e viagens mencionados no art. 1º deste Decreto englobam os translados internos, intermunicipais, interestaduais e internacionais.

Art. 3.º Este Decreto entra em vigor na data de sua publicação.

Curitiba, em 18 de março de 2020, 199º da Independência e 132º da República.

Carlos Massa Ratinho Junior
Governador do Estado

Guto Silva
Chefe da Casa Civil

Carlos Alberto Gebrim Preto
Secretário de Estado da Saúde

(reproduzido por ter sido publicado com incorreção)

Este texto não substitui o publicado no Diário Oficial do Estado

Voltar

 topo



CASA CIVIL



ANEXO III
Decreto sobre Instruções e Procedimento na Pandemia – Decreto 4.319/2020

CASA CIVIL Sistema Estadual de Legislação

Pesquisa Rápida

voltar 

Exibir Ato

 Página para impressão

Decreto 4319 - 23 de Março de 2020

Alterado [Compilado](#) [Original](#) Publicado no [Diário Oficial nº. 10653](#) de 23 de Março de 2020

Súmula: Declara o estado de calamidade pública, como medida para enfrentamento da emergência de saúde pública de importância internacional decorrente do Coronavírus – COVID-19.

O GOVERNADOR DO ESTADO DO PARANÁ, no uso das atribuições que lhe confere o art. 87, incisos V e VI, da Constituição Estadual, e

Considerando a Portaria MS/GM nº 188, de 03 de fevereiro de 2020, do Ministério da Saúde, que declara Emergência de Saúde Pública de Importância Nacional – ESPIN, em decorrência da Infecção Humana pelo novo Coronavírus; e

Considerando a Lei Federal nº 13.979, de 06 de fevereiro de 2020, que dispõe sobre as medidas para enfrentamento da emergência de saúde pública de importância internacional decorrente do Coronavírus responsável pelo surto de 2019; e

Considerando que a Câmara de Deputados, em 18 de março de 2020, e o Senado Federal, em 20 de março de 2020, reconheceram a existência de calamidade pública nacional, para fins do artigo 65, da Lei Complementar Federal nº 101, de 04 de maio de 2000;

DECRETA:

Art. 1º. Declara o estado de calamidade pública, para fins do art. 65, da Lei Complementar Federal nº 101, de 04 de maio de 2000, com efeitos até 31 de dezembro de 2020, nos termos da solicitação do Governador do Estado, encaminhada à Assembleia Legislativa do Estado do Paraná, por meio da Mensagem nº 15, de 23 de março de 2020.

Art. 2º. A vigência deste Decreto fica sujeita ao reconhecimento pela Assembleia Legislativa do Estado do Paraná, mediante a edição de Decreto Legislativo, conforme o art. 65, da Lei Complementar Federal nº 101, de 2000.

Curitiba, em 23 de março de 2020, 199º da Independência e 132º da República.

Carlos Massa Ratinho Junior
Governador do Estado

Guto Silva
Chefe da Casa Civil

Carlos Alberto Gebrim Preto
Secretário de Estado da Saúde

Este texto não substitui o publicado no Diário Oficial do Estado

Voltar

 topo

Palácio Iguazu - Praça Nossa Senhora de Salette, s/n
80530-909 - Centro Cívico - Curitiba - Paraná



CASA CIVIL



RELATÓRIO DE AVALIAÇÃO DE DESEMPENHO DO CONTRATO DE GESTÃO, DO PROGRAMA DE ATIVIDADES PERMANENTES

1. DA METODOLOGIA DE ACOMPANHAMENTO

O processo de acompanhamento e gestão das metas e objetivos acompanhados pela Invest Paraná, segue critérios de avaliação específicos por meio da implementação das mais modernas técnicas de gestão buscando organização, transparência e a eficiência. Para a execução e avaliação dos resultados das atividades de metas estabelecidas no plano de trabalho utilizou-se, neste semestre a ferramenta de acompanhamento de metas *SMART*.

As metas SMART se referem a uma metodologia de definição de metas consagrada. Ela ajuda a definir expectativas claras e objetivas para maximizar as chances de alcançá-las.

Em vez de resoluções vagas, a configuração das metas SMART cria trajetórias em direção a um determinado objetivo, com marcos claros e uma estimativa de como atingir a meta. Para isso são utilizados critérios de avaliação como:

- “Específico”;
- “Mensurável”;
- “Atingível”;
- “Relevante”;
- “Temporal”.

Este relatório utiliza-se da linha de raciocínio da metodologia, com pequenas adaptações que não alteram o objetivo do método, para demonstrar a execução de suas atividades, bem como, oferecer um documento que seja passível de mensuração técnica.

2. DO PROGRAMA DE DESENVOLVIMENTO ECONÔMICO TERRITORIAL

Importante frisar que, no exercício de 2020 houve mudanças estruturais no tocante a lei da Invest Paraná. Até o ano de 2019 e começo de 2020 a Agência estava vinculada a SEPL – Secretaria do Planejamento e Projetos Estruturante, sendo que, o primeiro semestre a demanda partiu desta Secretaria.

FIGURA 01 – PROGRAMA DE ATIVIDADES PERMANENTES

Número:	PROGRAMA	Ano de Referência
002	ATIVIDADES PERMANENTES	2020
<p>Objetivo: Atuar junto ao segmento empresarial conforme previsto na Lei 17.016/2011, assim como, o desenvolvimento de atividades técnicas definidas nas atribuições regulamentadas da APD e que visem o cumprimento da sua missão.</p>		
<p>Justificativa: É de suma importância a execução das seguintes atividades permanentes: atendimento empresarial, promoção e divulgação, análise econômica e financeira de projetos de investimentos, articulação e relacionamento institucional, eventos promocionais de atração de negócios, orientação aos investidores (técnico e legal).</p>		
<p>Resultados esperados: Espera-se que ao final do período de execução dessas atividades a missão de prospecção e atendimento da APD geramos resultados propostos nesse Plano de Trabalho.</p>		

3. DO RESULTADO CONSOLIDADO DO 1º SEMESTRE

A tabela abaixo tem o objetivo de demonstrar, de forma sintética, os comparativos do nível de realização das atividades contidas no Plano de Trabalho de 2019. A aferição se deu por meio do cálculo da média do percentual de execução de cada entrega, considerando o que era previsto e o que foi realizado. Desta forma, chegou-se a um índice percentual que demonstra o grau de realização de cada Programa e o percentual global.

Tabela 1 – Quadro resumo de cumprimento do Plano de Trabalho de 2020 - APD / Invest Paraná

Item	Resultado Alcançado
Plano de Trabalho 2020 (semestral)	231%
META 1	641%
META 2	0%
META 3	250%
META 4	33,33%

4. DAS METAS E SEUS RESULTADOS.

Tabela 2 – Resumo do cumprimento das atividades do Plano de Trabalho de 2020 – Programa 2 – Meta 1

Programa 2 - Atividades Permanentes – Meta 1 Atender as empresas requerentes do Paraná Competitivo					
Meta	Entregas	Indicadores	Realizado	Executado	Justificativa
Atendimento de, no mínimo, 30 empresas	Relatório com a listagem de empresas atendidas	Número de Empresas Atendidas	SIM	263% 79 empresas	Tendo em vista as alterações promovidas no programa Paraná Competitivo, em especial na parte de importações e e-commerce, diversas empresas buscaram informações e instruções sobre a entrada no programa. Da mesma forma, diversas empresas já manifestavam interesse em investimentos no Estado do Paraná, ainda no ano de 2019, contudo novas reuniões foram realizadas em 2020, dando continuidade nos contatos para investimento. Mesmo com a pandemia da Covid-19, as mudanças no programa atraíram diversas empresas interessadas em investir no Estado do Paraná.
	Relatório com a conversão, de no mínimo, 05 empresas no Programa Paraná Competitivo	Número de empresas enquadradas	SIM	1.020% 51 empresas	Da mesma forma apresentada no item anterior, as metas de protocolos encaminhados a SEFA para análise, superou as expectativas projetadas, tendo em vista o interesse de diversas empresas em importar pelo Estado do Paraná, devido a colagem parcial com o incentivo dado de forma similar no Estado de Santa Catarina, motivo este que atraiu muitas empresas, inclusive paranaenses a retornar suas importações em nosso Estado. A pandemia da Covid-19 impulsionou o comércio eletrônico não presencial, e veio a calhar com novo incentivo para este setor no programa Paraná Competitivo. Ademais, em meio a este cenário de pandemia, o mercado de alimentos se mostrou bastante aquecido, motivo pelo qual diversas cooperativas e indústrias do ramo alimentício alavancaram investimos no Estado do Paraná.

Impacto específico da Meta 1:

Publicidade do Programa Paraná Competitivo, desconhecido por diversas empresas, porém como o interesse voltado para os novos incentivos oferecidos, diversas empresas manifestaram interesse e no meio empresarial a notícia foi difundida, atraindo mais interessadas no programa e novos protocolos foram encaminhados para análise da SEFA.

Impacto global da Meta 1:

Novos aportes de investimentos foram realizados no Estado do Paraná, mesmo com a pandemia da Covid-19, possibilitando mais geração de empregos no Estado e desenvolvimento econômico para as regiões e o Paraná em geral.

Mais informações nos Anexos IV e V.

Tabela 3 – Resumo do cumprimento das atividades do Plano de Trabalho de 2020 – Programa 2 – Meta 2

Programa 2 - Atividades Permanentes – Meta 2 Promover o Estado do Paraná como destino de investimentos do Brasil e do Exterior					
Meta	Entregas	Indicadores	Realizado	Executado	Justificativa
Realização de 2 missões: 1 Internacional e 1 Nacional com, no mínimo, 30 empresas prospectadas	Lista de Potenciais “leads” prospectados na missão	Número de Empresas Prospectadas	NÃO	NÃO	A Meta não foi executada tendo em vista o cancelamento das missões devido às limitações impostas pela pandemia global da Covid-19.
		Número de Missões Realizadas	NÃO	Parcialmente	A Meta foi parcialmente executada considerando o trabalho realizado na estruturação, captação de parceiros nacionais e internacionais, organização, elaboração de material e divulgação de cinco (5) Missões, porém não puderam ser concluídas tendo em vista os cancelamentos devido às limitações impostas pela pandemia global da Covid-19.

Impacto específico da Meta 2:

Como parte da Meta específica, podemos destacar que a Invest Paraná incorporou uma nova metodologia voltada à estruturação de Missões Internacionais que poderá ser tomada como modelo e replicada em ações futuras, independente do país destino da Missão e do setor escolhido.

Outro ponto que merece destaque refere-se à ampliação do relacionamento institucional da Invest Paraná com parceiros nacionais e internacionais, podemos destacar: entidades diplomáticas, câmaras de comércio, agências internacionais de desenvolvimento, entidades e consultorias privadas, que auxiliaram na construção das agendas, questões de logística internacional e divulgação. Os relacionamentos construídos representam um elemento facilitador para a construção de futuras Missões e conclusão das que foram suspensas devido a pandemia da Covid-19.

Durante a divulgação da Missão houve uma aproximação da Invest Paraná com a iniciativa privada e o setor produtivo paranaense, o que impactou no aumento da visibilidade e divulgação do trabalho da agência, além disso, houve uma demonstração por parte dos empresários de aderência às propostas das Missões divulgadas.

Uma oficina realizada na região com a participação dos integrantes da sociedade civil organizada permite que haja interação dos atores locais que discutirão temas relacionados aos problemas de cada região, o impacto disso é ter uma visão compartilhada das questões que necessitam ser trabalhadas por meio da geração de indicadores objetivos.

Impacto global da Meta 2:

Não é possível medir o impacto global considerando o cancelamento das Missões.

Mais informações no Anexo VI.

Tabela 4 – Resumo do cumprimento das atividades do Plano de Trabalho de 2020 – Programa 2 – Meta 3

Programa 2 - Atividades Permanentes – Meta 3 Apoiar Feiras e eventos relacionados a atração de investimentos					
Meta	Entregas	Indicadores	Realizado	Executado	Justificativa
Apoiar, no mínimo, 2 eventos promocionais visando a atração de investimentos	Relatório com resultado dos eventos	Número de Eventos Apoiados	SIM	250%	Foram apoiados e organizados 5 eventos no período.

Impacto específico da Meta 3:

Ao longo do primeiro semestre de 2020 foram apoiados 5 eventos, conforme descrito abaixo.

O primeiro evento, (Encontro de Negócios com o Japão), foi presencial, enquanto os demais foram virtuais devido às limitações impostas pela pandemia da Covid-19. O público total participantes foi de 368 pessoas.

Impacto global da Meta 3:

A realização, organização e apoio a eventos está diretamente vinculada à missão institucional da Invest Paraná (no início de 2020 então Agência Paraná de Desenvolvimento - APD) de promover o desenvolvimento econômico e social do Estado por meio da atração de investimentos econômicos, com ênfase na identificação de oportunidades de negócios de âmbito local, nacional ou internacional, que resultem na conquista de novos agentes econômicos e, em última instância, na geração de empregos, na otimização do uso dos recursos energéticos e na modernização tecnológica.

O trabalho da instituição na busca por estimular toda essa cadeia de resultados passa pela constante promoção da marca do Estado do Paraná como destino de investimentos junto a potenciais investidores, nacionais e internacionais, e variados intermediários qualificados que atuam como conexão com esse público-alvo, como entidades e associações empresariais, embaixadas, consulados, câmaras de comércio, representantes, consultores, advogados, contadores, etc.

Sendo assim, os diversos eventos organizados e apoiados são uma forma de prospecção ativa em que a agência promove o bom ambiente de negócios paranaense, favorável a investimentos, e divulga os projetos internos do Estado, toda sua infraestrutura, planos para o futuro e incentivos, sejam eles fiscais ou de fomento, para que investimentos sólidos e com retorno a toda a sociedade sejam de fato realizados, com segurança jurídica e planejamento adequado.

Mais informações no Anexo VII.

Tabela 5 – Resumo do cumprimento das atividades do Plano de Trabalho de 2020 – Programa 2 – Meta 4

Programa 2 - Atividades Permanentes – Meta 4 Atender as empresas já inscritas no Programa Paraná Competitivo					
Meta	Entregas	Indicadores	Realizado	Executado	Justificativa
Avaliação Situacional de, no mínimo, 12 empresas investidoras no Estado	Relatório de Atendimento	Número de empresas atendidas	PARCIALMENTE	33,33%	Foram realizadas 4 visitas. Não foi possível realizar as demais devido às limitações impostas pela pandemia da Covid-19. Durante o período de isolamento, foi feito contato ativo com 39 empresas para levantamento dos principais desafios no contexto da pandemia.

Impacto específico da Meta 4:

As atividades de aftercare que envolvem visitas técnicas, que são as que possuem metas estabelecidas no objetivo 4 (de atendimento às empresas já inscritas no Programa Paraná Competitivo), são essenciais para:

- estreitar e fortalecer o relacionamento entre o governo estadual e as empresas presentes no Paraná;
- demonstrar a disponibilidade do governo em dialogar com as empresas, expandindo os canais de comunicação;
- identificar os desafios enfrentados pelos investidores presentes no Estado e com relação aos quais o governo pode atuar para manter o fluxo de investimentos na região;
- rastrear intenções de reinvestimento e promover a expansão da atuação das empresas do Estado.

É importante destacar que todas as atividades da agência se baseiam no Programa de Integridade e Compliance do Estado do Paraná, o qual estabelece procedimentos e práticas para garantia do respeito à moralidade e à eficiência administrativa.

Ao longo do primeiro semestre de 2020 foram realizadas 3 visitas técnicas. A meta de 12 visitas não foi cumprida devido às limitações impostas pela pandemia da Covid-19. Diante desse cenário, e considerando os variados problemas em potencial que surgiriam após a adoção mundial de medidas de isolamento social, a Invest Paraná implementou uma força tarefa para contactar o máximo de empresas possíveis de sua base de dado. O objetivo foi fazer um levantamento das principais dificuldades enfrentadas ou vislumbradas pelas empresas no curto prazo de forma a subsidiar o plano estadual de retomada da economia no pós-Covid-19. No âmbito dessa força tarefa foram contactadas 39 empresas.

Impacto global da Meta 4:

Considerando a definição de *aftercare* – “serviços em potencial oferecidos pelo governo e suas agências ao setor empresarial, projetados para facilitar o início bem sucedido e o desenvolvimento contínuo de uma empresa em uma determinada região, tendo em vista maximizar sua contribuição para o desenvolvimento da economia local” (Young, S. and Hood, N. (1994): “*Designing developmental after-care programs for foreign direct investors in the European Union*”, *Transnational Corporations, UNCTAD*) - todas os contatos da Invest Paraná com empresas já presentes no Estado, sejam eles ativos ou reativos, configuram ações de *aftercare*. Sendo assim, até mesmo parte dos atendimentos já descritos no relatório do ‘Objetivo 1’ das ‘Atividades Permanentes’ (Atender as empresas requerentes do Paraná Competitivo) são ações de *aftercare*, uma vez que parte das questões ali tratadas se referem a novos investimentos e/ou expansões. Nesse sentido, toda as atividades desenvolvidas pela Invest Paraná na interação com empresas que já investiram no Estado buscam a manutenção e a expansão dos investimentos.

Mais informações no Anexo VIII.

ANEXO IV

Objetivo 1 - Meta 1 - Ação 01 - Relatório com a listagem de empresas atendidas

	Organização	Breve descritivo da empresa e do projeto pretendido
1	MELE BIOGAS BRASIL LTDA.	O objetivo do projeto é a construção de uma usina de biogás em Toledo, com a capacidade de produção de 700 Nm ³ /h de biometano, que é comprimido e distribuído aos consumidores locais por meio de caminhões com tanques especiais.
2	APOLO LAB ENERGIA RENOVÁVEL	Implementação de sistemas para geração de energia elétrica e ou produção de biometano.
3	CONSTRUTORA PIACENTINI	Empresa paranaense com 45 anos de mercado, está desenvolvendo um projeto de bairro planejado em área de aproximadamente 600 alqueires com o objetivo de trazer à cidade de Ponta Grossa e ao estado do Paraná investimentos do mercado internacional o que ampliará arrecadações locais e as oportunidades nacionais.
4	PG USINA SOLAR	Aluguel de espaço com equipamentos de produção de energia solar para consumo remoto.
5	INDUSTRIA E COMERCIO DE SILICONE, INSTRUMENTOS E MATERIAIS MEDICOS, CIRURGICOS E HOSPITALARES EIRELI - LIFESIL	Empresa produz próteses e vai ampliar seu mix de produtos.
6	FELCAR SECURITIZADORA	Auxílio a empreendedores na busca de recursos no mercado de capitais.
7	ESTOFADOS FORTALEZA	Abrir plataforma de comércio eletrônico de sofás.
8	SPE CRIADA A PARTIR DE 3 EMPRESAS DISTINTAS COM O OBJETIVO DE TRANSFORMAR OS RESÍDUOS SÓLIDOS URBANOS E INDUSTRIAIS EM ENERGIA ELÉTRICA E/OU HIDROGÊNIO PARA VEÍCULOS	Implantação de uma Usina de gaseificação por Plasma de RSU e industriais para geração de Energia Elétrica e/ou Hidrogênio para veículos automotores.
9	LOJAS DE DEPARTAMENTOS MILIUM LTDA	Abertura de 30 novas lojas no estado do Paraná nos próximos 3 anos.
10	RESISUL - RESINAS DO SUL LTDA	Indústria de processamento de resina de pinus.
11	WEF SISTEMAS	WEF Sistema visa pelo meio ambiente.
12	CONSILOS INDUSTRIAL LTDA.	Nova planta industrial.
13	FORTALEZA COMÉRCIO VAREJISTA DE ESTOFADOS	Implantação e-commerce para venda em todos Brasil.

	Organização	Breve descritivo da empresa e do projeto pretendido
14	TOTALMIX INDÚSTRIA E COMÉRCIO LTDA	Empresa dos ramos químicos e alimentício, dedicada à fabricação de sais químicos e de alimentos, ambos, food e feed.
15	ISAAC FERREIRA CORDEIRO	Substituição tributária
16	LOVATO	Indústria de alimentos sendo a segunda maior processadora de aveia. Trabalha também com cevada, centeio e trigo.
17	ELEVA QUÍMICA	Empresa de SC - deseja expandir operações e verticalizar produção de insumos para área agrícola, adquirindo estrutura disponível em Ponta Grossa.
18	ÁGUAS OURO FINO	Instalar painéis solares para utilizar energia solar em nossos processos.
19	A. P. TORTELLI COMÉRCIO DE PRODUTOS MÉDICOS HOSPITALARES LTDA	Plano de negócio de construir um e-commerce referência no mercado de produtos médicos hospitalares, voltado para pessoas física (profissionais da saúde) e pessoas jurídica (clínica, hospital, indústria).
20	DAJU COMÉRCIO DE TECIDOS LTDA	Empresa do ramo de comércio de tecidos, bem como outras utilidades domésticas. Construindo sua nova filial, à Linha verde, em Curitiba.
21	CGH LIBERA MARIA RUBBO CLAUS S.A.	Tratativas sobre o Programa Paraná Competitivo.
22	C VALE	Tratativas sobre o Programa Paraná Competitivo.
23	SUPER SUCO	Tratativas sobre o Programa Paraná Competitivo.
24	PROFILLS	Tratativas sobre o Programa Paraná Competitivo.
25	EION - FABRICANTE DE CARROS ELÉTRICOS	Tratativas sobre o Programa Paraná Competitivo.
26	BMW	Tratativas sobre o Programa Paraná Competitivo. Redução de ICMS para carros elétricos.
27	DAF	Tratativas sobre o Programa Paraná Competitivo.
28	BRF	Tratativas sobre o Programa Paraná Competitivo.
29	CAPITAL HILT	Tratativas sobre o Programa Paraná Competitivo.
30	CONTINENTAL PNEUS	Tratativas sobre o Programa Paraná Competitivo.
31	L8 ENERGY	Tratativas sobre o Programa Paraná Competitivo.
32	SEARA	Tratativas sobre o Programa Paraná Competitivo.
33	NISSEI	Tratativas sobre o Programa Paraná Competitivo.
34	NJB	Tratativas sobre o Programa Paraná Competitivo.
35	NOVARTIS	Tratativas sobre o Programa Paraná Competitivo.
36	PESA	Tratativas sobre o Programa Paraná Competitivo. Regime Especial ICMS.
37	IND BEBIDAS	Tratativas sobre o Programa Paraná Competitivo.

	Organização	Breve descritivo da empresa e do projeto pretendido
38	PORTWELL LATIN AMERICA	Incentivo fiscal e busca de local para instalação da empresa. Informações sobre o Programa Paraná Competitivo.
39	HERBARIUM	Tratativas sobre o programa Paraná Competitivo.
40	RESISUL - RESINAS DO SUL LTDA	Indústria de processamento de resina de pinus.
41	PROJETO FERTILIZANTES ANTONINA	Tratativas sobre o programa Paraná Competitivo.
42	MELE BIOGAS BRASIL LTDA	Enquadramento no programa Paraná Competitivo. Apresentação do projeto de construção de uma usina de biogás em Toledo, com a capacidade de produção de 700 Nm ³ /h de biometano.
43	SEARA	Tratativas sobre o Programa Paraná Competitivo.
44	PROGRAMA DE RENOVAÇÃO DE FROTA DE CAMINHÕES DO ESTADO DO PARANÁ	Reunião com Fomento, BRDE e representante da ANFAVEA, participação executivos da Volvo, Scania, Mercedes, MAN e DAF.
45	MAXFLEX	Tratativas sobre o Programa Paraná Competitivo.
46	BOTICARIO	Tratativas sobre o Programa Paraná Competitivo.
47	BOPAPER GROUP	Tratativas sobre o Programa Paraná Competitivo.
48	IOCARB	Tratativas sobre o Programa Paraná Competitivo.
49	TATRA	Tratativas sobre o Programa Paraná Competitivo.
50	LEAO	Tratativas sobre o Programa Paraná Competitivo.
51	RODOIL	Tratativas sobre transferência de crédito, Programa Paraná Competitivo.
52	LESAFFRE	Tratativas sobre o programa Paraná Competitivo. Abertura de Filial.
53	BERRY	Tratativas sobre o Programa Paraná Competitivo.
54	POSITIVO	Tratativas sobre o Programa Paraná Competitivo.
55	REUNIÃO OURO FINO	Tratativas sobre o Programa Paraná Competitivo.
56	SETOR DE SORVETES	Tratativas sobre o Programa Paraná Competitivo.
57	CONTINENTAL	Tratativas sobre o Programa Paraná Competitivo. Enquadramento nos incentivos de importações.
58	BELL INDUSTRIA	Tratativas sobre o Programa Paraná Competitivo.
59	VIDROLAR	Tratativas sobre o Programa Paraná Competitivo.
60	CATERPILLAR	Tratativas sobre o Programa Paraná Competitivo.
61	YANAI	Tratativas sobre o Programa Paraná Competitivo.
62	RODOIL	Tratativas sobre o Programa Paraná Competitivo.
63	ALUMIFIX	Tratativas sobre o Programa Paraná Competitivo.

	Organização	Breve descritivo da empresa e do projeto pretendido
64	FRIOLOG	Tratativas sobre o Programa Paraná Competitivo.
65	LINCK	Tratativas sobre o Programa Paraná Competitivo.
66	GRUPO BARIGUI	Tratativas sobre o Programa Paraná Competitivo.
67	SOUTH AMERICA CHICKEN	Tratar de intermediação/garantias para validação de investimento estrangeiro no Paraná.
68	DAJU TECIDOS E FOMENTO PR	Tratar de linhas de crédito disponíveis para expansão.
69	HOBIMIX	Para tratar de financiamento de máquinas.
70	PRENTIS	Projetos de Investimento.
71	RODRIGO FECOMERCIO	Tratar de modalidades de financiamento e crédito para empresa de logística.
72	VALMET	Projetos de Investimento.
73	INBEL-IND DE BEBIDAS	Projetos de Investimento.
74	BIOCARB	Projetos de Investimento.
75	DOMINGUES ADV	Projetos de Investimento.
76	MANNALA	Projetos de Investimento.
77	USINA BIODIESEL	Projetos de Investimento.
78	AMBEV	Projetos de Investimento.
79	DOX BRASIL	Projetos de Investimento.

ANEXO V

Objetivo 1 - Meta 1 - Ação 02 - Relatório com a conversão de, no mínimo, 05 empresas no Programa Paraná Competitivo

	Empresa	Setor	Protocolo	Data	Cidade	Modalidade	Valor do Investimento (milhões)
1	COAMO INDUSTRIAL COOPERATIVA	Alimentos	16.308.990-4	06/01/2020	Campo Mourão	Transferência de créditos	R\$ 40,00
2	COMERCIAL DE MÓVEIS BRASILIA LTDA	E-commerce	16.310.164-5	06/01/2020	Londrina	E-commerce	R\$ 2,60
3	COCAMAR COOPERATIVA AGROINDUSTRIAL	Agroindustrial	16.410.010-3	17/02/2020	Maringá	Transferência de créditos	R\$ 50,00
4	VOLKSWAGEN DO BRASIL INDÚSTRIA DE VEÍCULOS AUTOMOTORES LTDA	Automotivo	16.400.082-6	18/02/2020	São Jose dos Pinhais	Expansão	R\$ 686,00
5	VIDROLAR COMÉRCIO DE VIDROS LTDA.	Vidros	16.416.699-6	19/02/2020	Curitiba	Expansão	R\$ 12,00
6	COOPERATIVA AGROINDUSTRIAL ALIANÇA DE CARNES NOBRES - COOPERALIANÇA	Alimentos	16.420.646-7	20/02/2020	Guarapuava	Expansão	R\$ 15,00
7	CASCADEL MÁQUINAS AGRÍCOLAS LTDA	Equipamentos	16.420.690-4	20/02/2020	Cascavel	Transferência de créditos	R\$ 6,00
8	MAXCOIL COLCHÕES LTDA	Colchões	16.483.333-0	19/03/2020	Curitiba	E-commerce	R\$ 5,10
9	BRF S.A.	Alimentos	16.498.271-8	27/03/2020	Paranaguá	Expansão	R\$ 299,00
10	HUHTAMAKI DO BRASIL LTDA	Celulose	16.498.525-3	27/03/2020	Palmeira	Expansão	R\$ 5,80
11	INTERBULK S/A	Químico	16.498.619-5	27/03/2020	Antonina	implantação	R\$ 159,00
12	MALTERIA SOUFFLET BRASIL LTDA.	Bebidas	16.498.782-5	27/03/2020	Taubaté	implantação	R\$ 250,00
13	SOMAVE AGROINDUSTRIAL LTDA.	Alimentos	16.501.565-7	30/03/2020	Cidade Gaúcha	Expansão	R\$ 29,00
14	CIA BEAL DE ALIMENTOS	Alimentos	16.506.294-9	01/04/2020	Cascavel	transferência de créditos	R\$ 62,00
15	C.VALE – COOPERATIVA AGROINDUSTRIAL	Alimentos	16.508.361-0	02/04/2020	Palotina	Expansão	R\$ 552,00
16	IRMÃOS MUFFATO & CIA LTDA	Alimentos	16.511.718-2	03/04/2020	Cascavel	Importações	R\$ 29,00

	Empresa	Setor	Protocolo	Data	Cidade	Modalidade	Valor do Investimento (milhões)
17	USINA DE AÇUCAR SANTA TEREZINHA	Agroindustrial	16.514.694-8	06/04/2020	Maringá	Expansão	R\$ 5,07
18	USINA DE AÇUCAR SANTA TEREZINHA	Agroindustrial	16.514.766-9	06/04/2020	Paranacity	Expansão	R\$ 7,70
19	USINA DE AÇUCAR SANTA TEREZINHA	Agroindustrial	16.515.545-9	06/04/2020	Rondon	Expansão	R\$ 12,10
20	USINA DE AÇUCAR SANTA TEREZINHA	Agroindustrial	16.515.717-6	06/04/2020	Tapejara	Expansão	R\$ 25,50
21	USINA DE AÇUCAR SANTA TEREZINHA	Agroindustrial	16.515.839-3	06/04/2020	Terra Rica	Expansão	R\$ 3,94
22	USINA DE AÇUCAR SANTA TEREZINHA	Agroindustrial	16.515.996-9	06/04/2020	Cidade Gaúcha	Expansão	R\$ 12,19
23	USINA DE AÇUCAR SANTA TEREZINHA	Agroindustrial	16.517.770-3	07/04/2020	Ivaté	Expansão	R\$ 9,14
24	BONARDI RESINAS LTDA	Resinas	16.539.597-2	17/04/2020	Colombo	Expansão	R\$ 16,65
25	BERRY	Tecidos Especiais	16.542.154-0	20/04/2020	São José dos Pinhais	Expansão	R\$ 47,80
26	IRMÃOS MUFFATO & CIA LTDA	E-commerce	16.544.069-2	22/04/2020	Cambé	E-commerce	R\$ 29,07
27	SW	Agroindustrial	16.545.235-6	22/04/2020	Indianópolis	Expansão	R\$ 7,32
28	CONNECTA IMPORTAÇÃO E EXPORTAÇÃO LTDA ME	Importação	16.525.588-7	27/04/2020	Curitiba	Importações	R\$ 0,36
29	LAR – COOPERATIVA AGROINDUSTRIAL	Agroindustrial	16.591.889-4	15/05/2020	Medianeira	Implantação	R\$ 492,30
30	COCAMAR	Agroindustrial	16.617.779-0	27/05/2020	Maringá	Implantação	R\$ 27,04
31	POLPA NORTE	Agroindustrial	16.620.229-9	27/05/2020	Japurá	Expansão	R\$ 20,00
32	MELE BIOGÁS BRASIL LTDA	Biogás	16.640.653-6	04/06/2020	Toledo	Implantação	R\$ 77,46
33	PLUSVAL	Alimentos	16.641.084-3	04/06/2020	Umuarama	Expansão	R\$ 81,00
34	INBBEL	Bebidas	16.641.084-3	04/06/2020	São José dos Pinhais	Implantação	R\$ 15,00
35	METAL IMPORT	Metal	16.644.008-4	05/06/2020	Londrina	Importações	R\$ 0,36
36	LESAFFRE DO BRASIL	Alimentos	16.649.475-3	09/06/2020	Rio de Janeiro	Implantação	R\$ 93,00
37	DAJU	E-commerce	16.653.218-3	10/06/2020	Pinhais	E-commerce	R\$ 5,42
38	YARO	Pneus	16.653.496-8	10/06/2020	Pinhais	Importações	R\$ 0,40
39	CIA BEAL DE ALIMENTOS	Alimentos	16.657.210-0	12/06/2020	Cascavel	Importações	R\$ 10,00
40	INFO CWB	Informática	16.657.248-7	12/06/2020	Curitiba	importações	R\$ 0,36
41	COCAMAR IND FOLIARES	Agroindustrial	16.661.700-6	15/06/2020	Maringá	Implantação	R\$ 4,75

	Empresa	Setor	Protocolo	Data	Cidade	Modalidade	Valor do Investimento (milhões)
42	BZ AUTOMOTIVE	Peças Automotivas	16.668.078-6	17/06/2020	Curitiba	importações	R\$ 0,55
43	ISAAC FERREIRA	Informática	16.524.011-1	09/04/2020	Araucária	E-commerce	R\$ 0,60
44	FERRAGENS NEGRÃO	Materiais de Construção	15.906.845-5	17/07/2019	Curitiba	Importações	R\$ 63,09
45	V. V. DA SILVA MOVEIS LTDA. ME.	Móveis	16.567.521-5	05/05/2020	Arapongas	E-commerce	R\$ 0,38
46	BRW ARTIGOS ESPORTIVOS	Artigos Esportivos	16.701.882-3	01/07/2020	Pinhais	Importações	R\$ 0,36
47	MECANICA AIRES	Tratores	16.671.678-0	18/06/2020	São José dos Pinhais	importações	R\$ 2,24
48	BUNGE ALIMENTOS S.A	Alimentos	16.677.631-7	22/06/2020	Ponta Grossa	Expansão	R\$ 12,29
49	EVOLUSOM	Informática	16.681.733-1	23/06/2020	Maringá	importações	R\$ 3,10
50	DIARCO	Materiais de Construção	16.681.746-3	23/06/2020	Colombo	Importações	R\$ 0,80
51	POSITIVO	Informática	16.680.297-0	23/06/2020	Curitiba	Encaminhamento	R\$ 25,00
						Total	R\$ 3.314,84

ANEXO VI

Objetivo 2 - Meta 1 - Ação 01 - Relato das missões organizadas

No primeiro semestre de 2020, a Invest Paraná deu início a organização de cinco missões internacionais com o intuito de fomentar negócios entre empresas paranaenses e estrangeiras, promover o potencial econômico do Estado do Paraná, apresentar as oportunidades de investimentos e, incentivar o intercâmbio tecnológico e as exportações.

As missões foram organizadas em um formato híbrido: comercial e institucional, tendo como público alvo empresários paranaenses e gestores públicos. As agendas das Missões foram planejadas por meio do apoio de parceiros e especialistas internacionais e locais, buscando o melhor aproveitamento das oportunidades de negócios.

Missão Taiwan

Setor: Tecnologia Agrícola, Biotecnologia, Cidades Inteligentes

Data programada: 9 a 14 de fevereiro de 2020

Duração: 6 dias

Status: Cancelada devido a eclosão dos casos da Covid-19 na Ásia

A missão Taiwan foi formatada com o intuito de proporcionar aos participantes uma imersão no ambiente de negócios taiwanês, promover matchmaking entre empresas, networking estratégico entre gestores públicos, fomento de negócios e troca de experiências entre os participantes.

Além das agendas com órgãos de governo e empresas referência nas áreas de tecnologia médica, biotecnologia, cidades inteligentes e IOT aplicada a medicina, agricultura, segurança alimentar e prevenção de desastres, a missão contava com a participação no evento: 2020 Intelligent Community Forum Top7 Global Cities Announcement/Conference.

A divulgação da missão teve início no mês de janeiro, contava com uma agenda de 14 visitas e 15 participantes inscritos.

Anexo IX - Material de divulgação

Anexo X - Minuta de Ofício – Cancelamento Missão Taiwan

Missão Japão

Setor: Visitas Técnicas e Institucionais

Data programada: 13 a 20 de março de 2020

Duração: 7 dias

Status: Cancelada devido ao aumento dos casos da Covid-19 na Ásia

A missão Japão foi organizada a partir de um convite do governo japonês ao governador do Estado do Paraná para uma visita técnica com o intuito de estreitar as relações econômicas entre o Estado do Paraná e a Província de Hyogo, promover o intercâmbio tecnológico e know-how.

A agenda contava com a recepção do Governador do Estado do Paraná no Ministério dos Negócios Estrangeiros em Tóquio, visita ao Embaixador do Brasil em Tóquio, reuniões com a JICA (Japan International Cooperation Agency – Agência Internacional de Cooperação Japonesa), Agência Nacional de Polícia e Federação Empresarial do Japão. A programação da Missão contava também com visita técnica à Tarumi ETE (estação de tratamento de esgoto e biogás), visita às escolas públicas com a presença dos membros do Conselho da Educação de Hyogo e agenda com o Governador da Província de Hyogo. Além das visitas, estava previsto uma palestra do Governador para promoção do Estado de Paraná aos potenciais investidores.

A organização da Missão se deu por meio da parceria entre a Invest Paraná, Casa Civil do Estado do Paraná, representantes do Governo de Hyogo no Paraná, Consulado-Geral do Japão em Curitiba e Embaixada do Brasil em Tóquio.

A Missão foi cancelada pelo Consulado-Geral do Japão em Curitiba em decorrência do aumento dos casos da Covid-19 na Ásia.

Anexo XI - Ofício Invest Paraná – Cancelamento Missão Japão

Anexo XII - Ofício Casa Civil – Cancelamento Missão Japão

Anexo XIII - Ofício Consulado do Japão – Cancelamento Missão Japão

Missão Canadá

Setor: Alimentos

Data programada: 14 a 21 de abril de 2020

Duração: 8 dias

Status: Cancelada devido à pandemia da Covid-19

O convite para formar uma delegação paranaense para uma missão durante a feira SIAL CANADÁ 2020 partiu da Câmara de Comércio Brasil Canadá, a qual a Invest Paraná mantém termo de cooperação.

A partir da agenda proposta, desenvolvemos uma estratégia para atingir os potenciais interessados no estado. Já havíamos fechado uma parceria com a Sanepar para financiar a ida de dois produtores da região da barragem do Miringuava para conhecer o mercado canadense de produtos orgânicos e também realizar visitas técnicas à produtores que utilizam técnicas sustentáveis de cultivo.

As ações referentes à missão foram suspensas em decorrência do reagendamento da feira SIAL CANADA 2020 e também devido as incertezas no cenário de eventos internacionais.

Anexo XIV - Folder de Divulgação da Missão

Missão Portugal

Setor: Tecnologia no setor Têxtil e de Vestuário

Data programada: 26 de abril a 2 de maio de 2020

Duração: 7 dias

Status: Cancelada devido a eclosão dos casos da Covid-19 na Europa

A missão Portugal foi formatada aos empresários e empreendedores paranaenses com interesse em adquirir know-how, novas práticas e viabilizar negócios no setor da indústria têxtil e de

vestuário. A organização da Missão se deu por meio da parceria entre a Invest Paraná e a empresa de consultoria portuguesa, Atlantic Hub.

Além da conexão com entidade governamentais e visitas técnicas a empresas, aceleradoras e startups ligadas ao setor, a missão contava com a participação no evento: ITechStyle Summit 2020 (Conferência Internacional do Setor Têxtil).

A Missão foi suspensa antes do início da divulgação devido ao cancelamento do evento em decorrência ao aumento dos casos da Covid-19 no território europeu.

Anexo XV - Material de divulgação

Anexo XVI - Comunicado de cancelamento do evento ITechStyle 2020

Missão Israel

Setor: Agritech

Data programada: maio de 2020

Duração: 7 dias

Status: Cancelada devido ao aumento dos casos da Covid-19

A missão Israel foi formatada com o intuito de proporcionar aos empresários e gestores públicos paranaenses uma imersão no ambiente de negócios e das startups israelenses, estimular o matchmaking e o networking entre as empresas e promover o contato com novas tecnologias e novas práticas. A organização da Missão se deu por meio da parceria entre a Invest Paraná e a Câmara de Comércio Brasil Israel do Paraná (BRIL Chamber Paraná).

A missão contava com uma agenda de visitas a órgãos do governo israelense e visitas técnicas a empresas, aceleradoras e startups ligadas ao setor de tecnologia agrícola.

A Missão foi suspensa antes do início da divulgação devido ao aumento dos casos da Covid-19 em diversos países.

Anexo XVII - Material de divulgação

ANEXO VII

Objetivo 2 - Meta 3 - Ação 01 - Relatório com resultados dos eventos

1º evento realizado

Encontro de Negócios com o Japão

Data: 10 de fevereiro de 2020

Parceiros institucionais estratégicos: JICA (Agência de Cooperação Internacional do Japão) e CIN-FIEP (Centro Internacional de Negócios da Federação das Indústrias do Estado do Paraná).

Descrição:

O evento foi organizado a partir da vinda de uma missão empresarial japonesa, de variados setores (agroindustrial, tecnologia da saúde, alimentos, tratamento de resíduos sólidos e tecnologia da informação), ao Brasil. Como organizadora da missão, a Agência de Cooperação Internacional do Japão (JICA), tradicional parceira da Invest, incluiu o Paraná entre os estados brasileiros visitados. Para recebê-los no estado, a agência Invest Paraná uniu esforços com o Centro Internacional de Negócios (CIN) da FIEP e organizou o evento para promover o encontro entre os integrantes da missão e empresários paranaenses interessados em divulgar suas empresas e negociar diretamente os japoneses.

Entre os presentes estavam Kazuu Wakaeda, Cônsul-Geral Adjunto do Japão em Curitiba, Atsunori Kadoya, Vice-Diretor e representante sênior da JICA Brasil, Luiz Nishimori, Deputado Federal, e Reinaldo Tockus, Gerente Executivo de Relações Institucionais e Assuntos Internacionais da FIEP.

Convite:



NEGÓCIOS COM O JAPÃO

10 de fevereiro de 2020
14:00 às 18:30
Campus da Indústria Sistema Fiep

Realização:
CIN FIEP
JICA Invest Paraná

Inscrições gratuitas:
<https://cutt.us/NegociosJapao>

Fotos:





Imprensa:

(links acessados em 29/06/2020)

<https://agenciafiep.com.br/2020/02/04/fiep-promove-encontro-de-negocios-com-o-japao/>





AGÊNCIA FIEP

Industriais japoneses participam de encontro de negócios na Fiep

Industriais japoneses participam de encontro de negócios na Fiep

Industriais japoneses participam de encontro de negócios na Fiep



Industriais japoneses participam de encontro de negócios na Fiep



Industriais japoneses participam de encontro de negócios na Fiep

Industriais japoneses participam de encontro de negócios na Fiep

- Industriais japoneses participam de encontro de negócios na Fiep
- Industriais japoneses participam de encontro de negócios na Fiep
- Industriais japoneses participam de encontro de negócios na Fiep
- Industriais japoneses participam de encontro de negócios na Fiep



Industriais japoneses participam de encontro de negócios na Fiep

Público aproximado:

40 pessoas

Previamente inscritos:

Nome	Empresa/Instituição
Alessandro Okagawa	Kyodai engenharia
Anara Wisniewski	Diretriz Feiras e Eventos
Andre Dionisio Campo	-
Andreas Schiel	Sinduscon PR
Denis Akira Ioshii	Fluipress Automação Ltda
eduardo iwamoto	Iwamoto Advogados
Everson Collini	Fratelli Indústria e Comércio
Everton Leite	Kept Export Consultoria Empresarial em Comércio Exterior
Filipe Küster	Küster Machado Advogados
Guilherme Kasai	Takê Administradora de Bens Eireli
Hiago Tavares	World Trade Center Curitiba
José Aparecido Araújo Borges	Maria de Lourdes de Oliveira Borges
Osmar Kano	Câmara do Comércio e Indústria Brasil Japão do Paraná
Rodolpho Guttierrez	Boulle
Rubens Alves de Oliveira Filho	Brasil Importex
Samuel Simione Leiroz	-
Sílvia Buffa	Nutrosul Brasil

2º evento realizado

Webinar Retomada econômica pós-pandemia: Por que investir no Paraná?

Data: 13 de maio de 2020

Parceiro institucional estratégico: Taxes Consultoria

Convite:

The graphic is a promotional poster for a webinar. At the top, it features the Taxes Consultoria logo in a yellow box. Below this, the word 'WEBINAR' is written in large, bold, yellow letters. To the right, there is a 'Live YouTube' logo. The main title of the webinar, 'Retomada econômica pós-pandemia: Por que investir no Paraná?', is displayed in white and yellow text. In the center, there is a screenshot of a Zoom meeting interface showing three participants in a grid view. Below the grid, the names and titles of the speakers are listed: Alexandre Bortolin (Diretor Geral), José Roberto Bortolin (Diretor Executivo), and Paulo Sérgio Bortolin (Diretor Executivo). At the bottom, the date and time 'Quarta-feira | 13.05 às 20h' are shown in white text, followed by a yellow banner with the text '100% de transmissão gratuita via link no e-mail por @'. The Taxes Consultoria logo is positioned at the very bottom center.

Registro de imagem:



Link da gravação:

(acessado em 29/06/2020)

<https://www.facebook.com/107563143997477/videos/244918463522193>

Inscritos: Como o evento foi transmitido virtualmente sem necessidade de inscrição, não houve possibilidade de coleta dos dados dos participantes. No entanto, foi computado um público de aproximadamente 70 pessoas (com pequena oscilação ao longo da transmissão).

3º evento realizado

LIDE Paraná talks - Como a Invest Paraná vai seguir com a política de atração de investimentos no novo cenário econômico?

Data: 22 de maio de 2020

Parceiro institucional estratégico: LIDE-Paraná (Grupo de Líderes Empresariais)

Convite:

The graphic is a vertical rectangular invitation. At the top left is the LIDE PARANÁ logo. Below it, the text 'Apresenta' is followed by '// websérie:'. The main title 'LIDE Paraná talks' is in large, bold, black font. Below the title, the event topic is written in red: 'Como a Invest Paraná vai seguir com a política de atração de investimentos no novo cenário econômico?'. A dark grey box contains the name 'EDUARDO BEKIN' in white, with his title 'Presidente da Agência Paraná de Desenvolvimento' in smaller white text below. On the right side of the graphic is a portrait of Eduardo Bekin, a man with glasses and a blue jacket. At the bottom, there are three sections: a red box with '// save the date' and a calendar icon followed by '22/05'; a section with '// live exclusiva para filiados LIDE Paraná' and a clock icon followed by '16:00'; and a red box with 'INSCREVA-SE PELO LINK' and the text 'link disponível na bio do instagram @lideparana'.

LIDE
PARANÁ

Apresenta
// websérie:
LIDE Paraná
talks

Como a Invest Paraná vai seguir com a política de atração de investimentos no novo cenário econômico?

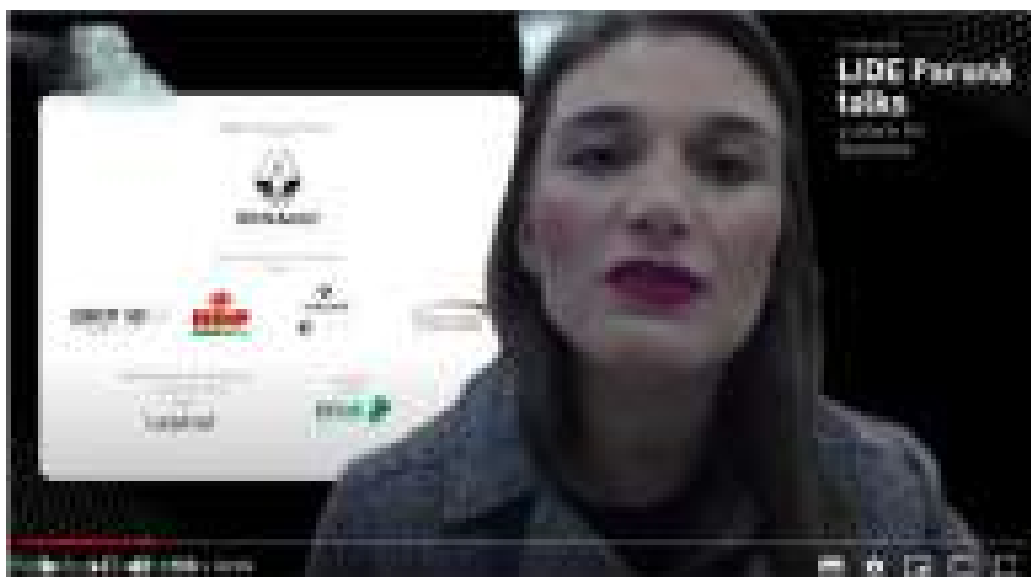
EDUARDO BEKIN
Presidente da Agência Paraná de Desenvolvimento

// save the date
22/05

// live exclusiva para filiados LIDE Paraná
16:00

INSCREVA-SE PELO LINK
link disponível na bio do instagram @lideparana

Registros de imagem:



Link da gravação:

(acessado em 29/06/2020)

<https://www.youtube.com/watch?v=t9gPO9YJZaY>

Imprensa:

(link acessado em 29/06/2020)

<http://www.investparana.org.br/Noticia/Presidente-da-Invest-Parana-participa-de-Webinar-com-o-Lide-Parana>



Inscritos:

	Nome	Sobrenome
1	Adonai. Higiserv	Arruda
2	Adriana Cristina de	Carvalho
3	Afonso de Barros	Junior
4	Airam	Carvalho
5	Alexandre	Gruppenmacher
6	Bernardo	Campos
7	Bernardo	Sindet
8	Beto	Marcelino
9	Bruna	Radaelli
10	Brunno	Toniolo
11	Bruno	Aguiar Casagrande
12	Bruno	Banzato
13	Bruno	Miraglia
14	Carlos	de Paula
15	Carlos Eduardo	Canto
16	Carmem	Nicolodi
17	Claudio	Hoffmann
18	Edinei j	Zaithammer
19	Edson Luiz	Forneck
20	Elizabeth	Miranda
21	Fabricio	Miyagima
22	Fernanda	Vasconcellos
23	Fernando	Rossi
24	Flavio	Frota
25	Gean	Chu
26	Geovana	Madruga
27	Giancarlo	Rocco
28	Gisele	Chiquetti
29	Isabela	Garcia
30	Jean	Alberini
31	Jessica	G.
32	Joel de Jesus	Macedo
33	Karen	Cohen
34	Kleber	Bastos Gomes Junior
35	Kleber	Coelho
36	Leon	Le Senechal
37	Luiz	Machado
38	Marlei	Letrari
39	Masahiro	Takagi
40	Murilo	Noronha da Luz
41	Nicolas	Trindade
42	Nícolas	Duarte
43	Onez	Silva
44	Pedro Paulo	Guerreiro
45	Rilton	Guimarães
46	Robert	de Ruijter
47	Rogério	Chaves
48	Sergio Ricardo	Simonetti
49	Tais Faltz	Simonetti
50	Valdemar	Bernardo Jorge
51	Veronica	Souza

4º evento realizado

Webinar - Medidas que o Estado do Paraná está tomando para mitigar os riscos do Covid-19 e estruturar a retomada das atividades

Data: 2 de junho de 2020

Parceiro institucional estratégico: Amcham Brasil e Paraná (Câmara Americana de Comércio)

Descrição:

Considerando os desafios econômicos impostos pela Covid-19, a Amcham Brasil, uma das principais Câmaras de Comércio atuantes no país, promoveu uma série de entrevistas individuais com governadores dos principais estados brasileiros, com transmissão ao vivo para sua base de associados. A articulação e organização da edição com o Governador do Estado do Paraná, Carlos Massa Junior, foi feita por meio da Invest Paraná.

Convite:

The poster is a vertical rectangular graphic with a light purple and white background. At the top left, the word 'Webinar' is written in a white sans-serif font next to a purple microphone icon. To the right, a large orange speech bubble contains the text 'MEDIDAS QUE O ESTADO DO PARANÁ ESTÁ TOMANDO PARA MITIGAR OS RISCOS DO COVID-19 E ESTRUTURAR A RETOMADA DAS ATIVIDADES' in white uppercase letters. Below this, a portrait of Carlos Massa Jr. is shown from the chest up, wearing a dark suit, white shirt, and blue tie. To the right of the portrait, the text 'CARLOS MASSA JR.' is written in large, bold, orange and white letters, with 'GOVERNADOR DO ESTADO DO PARANÁ' in smaller white text below it. At the bottom left, the date '02 JUNHO' is displayed in large, white, outlined numbers, with '14:00 HORAS' and 'AS 15:00' in smaller text. To the right of the date, the text 'ATIVIDADE ONLINE' is written in orange, followed by 'ENVIE PERGUNTA PARA webinar@amchambrasil.com.br' and 'INFORMAÇÕES CURSOS E SUJEITOS DE CONTATO EM DW@D-100.PAR@AMCHAMBRASIL.COM.BR'. At the bottom, a dark purple banner contains the text 'INSCRIÇÕES EXCLUSIVAS PELO APP AMCHAM AINDA NÃO POSSUI? BAIXE E ACESSSE NOSSOS EVENTOS!' in white. Below this banner are logos for Google Play and the App Store. At the very bottom, there are logos for 'BRASILIA', 'BRUNO & CONNORS', and 'AMCHAM Brasil 100'.

Fotos:



Link da gravação:

(acessado em 29/06/2020)

<https://www.amcham.com.br/connect/conteudo/tv/webinar-medidas-do-governo-do-parana-para-mitigar-os-efeitos-da-covid-19>

Imprensa:

(links acessados em 29/06/2020)

<http://www.aen.pr.gov.br/modules/noticias/article.php?storyid=107279&tit=Parana-planeja-a-retomada-com-investimentos-e-seguranca-institucional>



<https://www.gazetadopovo.com.br/parana/ratinho-junior-medidas-pos-pandemia-webinar-amcham/>

Calçada e obras não são opções de Curitiba II, caso retomada econômica pós-pandemia

Curitiba não vai fazer calçada e obras de infraestrutura para recuperar a economia após a pandemia, segundo o governador Ratinho Junior. O governador afirmou que a cidade não precisa de obras para se recuperar, pois a infraestrutura já é boa. Ele destacou que a cidade tem uma das melhores infraestruturas do Brasil e que a recuperação econômica deve vir através de investimentos em tecnologia e inovação.

Ratinho Junior afirmou que a cidade não precisa de obras para se recuperar, pois a infraestrutura já é boa. Ele destacou que a cidade tem uma das melhores infraestruturas do Brasil e que a recuperação econômica deve vir através de investimentos em tecnologia e inovação.

O governador também mencionou que a cidade não precisa de obras para se recuperar, pois a infraestrutura já é boa. Ele destacou que a cidade tem uma das melhores infraestruturas do Brasil e que a recuperação econômica deve vir através de investimentos em tecnologia e inovação.

<http://www.investparana.org.br/Noticia/Parana-planeja-retomada-com-investimentos-e-seguranca-institucional>



O REGIONAL

Paraná prevê retomada econômica com investimentos e segurança institucional



Paraná prevê retomada econômica com investimentos e segurança institucional

Paraná prevê retomada econômica com investimentos e segurança institucional

Paraná prevê retomada econômica com investimentos e segurança institucional

Paraná prevê retomada econômica com investimentos e segurança institucional

Paraná prevê retomada econômica com investimentos e segurança institucional

Paraná prevê retomada econômica com investimentos e segurança institucional

Paraná prevê retomada econômica com investimentos e segurança institucional

O Paraná

Investimento e segurança. Ratinho apresenta plano para retomar economia

Com o compromisso de garantir a segurança dos cidadãos, o governador Ratinho apresenta o plano para retomar a economia do Paraná.



O governador do Paraná, Ratinho, apresentou o plano para retomar a economia do estado, destacando o compromisso com a segurança dos cidadãos. O plano envolve investimentos em infraestrutura, saúde e educação, além de medidas para atrair investimentos estrangeiros e locais. Ratinho enfatizou a importância de garantir a segurança jurídica e econômica para que os investidores tenham confiança no estado. O plano também prevê a criação de empregos e a melhoria dos serviços públicos, visando um crescimento sustentável e inclusivo. A segurança é considerada a base para a retomada econômica, com foco na prevenção de crimes e na manutenção da ordem pública. O governador também mencionou a necessidade de diálogo com o setor privado e a sociedade civil para a implementação bem-sucedida do plano.

Inscritos:

	Cargo	Empresa/Instituição
1	CEO	THYSSENKRUPP BRASIL LTDA.
2	ANALISTA DE RH JÚNIOR	BRITÂNIA ELETRÔNICOS SA
3	EXECUTIVA DE NEGÓCIOS - GOVERNO	ARNOVA SERVICOS DE PUBLICIDADE EVENTOS
4	ANALISTA DE RECURSOS HUMANOS	SK RENTAL LOCAÇÃO DE EQUIPAMENTO LTDA.
5	ENGENHEIRA CIVIL	COPEL
6	DIRETOR GERAL	SK RENTAL LOCAÇÃO DE EQUIPAMENTO LTDA.
7	COORDENADOR TRIBUTARIO	BRITÂNIA ELETRÔNICOS SA
8	LIDER DE TRADE MARKETING	WAP DO BRASIL
9	GERENTE DE TI	AAM DO BRASIL LTDA.
10	ASSESSORA DE IMPRENSA	PG1 SERVICOS DE IMAGEM EMPRESARIAL LTDA - ME
11	DIRETOR LATAM PORTFOLIO SERVICES	CBRE CONSULTORIA DO BRASIL LTDA
12	ASSISTENTE ADM COMPLIANCE	IBQ INDÚSTRIAS QUÍMICAS S.A.
13	ASSESSOR COMERCIAL	CIA. DE CIMENTO ITAMBÉ
14	ENG. DE PROJETOS ESPECIAIS	LANDIS+GYR EQUIPAMENTOS DE MEDIÇÃO LTDA.
15	SUPERVISORA DE LOGISTICA	PONTIFICIA UNIVERSIDADE CATOLICA DO PARA
16	CEO	SOLVS SOLUÇÕES LTDA.
17	DIRETORA	SCHULTZ INGÁ TURISMO LTDA
18	ASSESSOR JURÍDICO	FUNDAÇÃO DA UNIVERSIDADE FEDERAL DO PARA
19	DIRETOR DE RECURSOS HUMANOS	INGERSOLL RAND IND. COM. SER. AR CON. LTDA.
20	EXECUTIVO DE CONTAS	GIGA SOLUÇÕES AUDIO VISUAIS
21	ANALISTA TRIBUTARIO	O BOTICARIO FRANCHISING LTDA
22	ANALISTA ADMINISTRATIVO PLENO	PONTIFÍCIA UNIVERSIDADE CATÓLICA DO PARANÁ
23	ANALISTA FOLHA DE PAGAMENTO	IBQ INDUSTRIAS QUIMICAS S A
24	AUDITOR INTERNO ESPECIALISTA	SENFNET ADMINISTRADORA DE CARTOES
25	ANALISTA JURÍDICO	EMPRESA DE AGUAS OURO FINO LTDA
26	GERENTE EXECUTIVA DE COBRANÇA	ADVOCACIA BELLINATI PEREZ
27	COORDENADOR DA QUALIDADE	LANDIS+GYR EQUIPAMENTOS DE MEDIÇÃO LTDA.
28	DIRETOR DE OPERAÇÕES	IBQ INDÚSTRIAS QUÍMICAS S.A.
29	ANALISTA DE RH	NOSSA SERVICO TEMPORARIO E GESTAO DE PES
30	DIRETORA DE OPERAÇÕES	SYSMEX DO BRASIL INDÚSTRIA E COMÉRCIO LTDA.
31	ANSLISTA DE RH SR	HEXION QUIMICA
32	DIRETOR COMERCIAL	HIGI SERV LIMPEZA E CONSERVAÇÃO S.A.
33	GERENTE	PONTIFÍCIA UNIVERSIDADE CATÓLICA DO PARANÁ
34	COORDENADORA DE RELACÕES GOVERNAMENTAIS	FIEP - FEDERAÇÃO DAS INDÚSTRIAS DO PARANÁ
35	GERENTE DE DIVISÃO	COPEL DISTRIBUICAO S A
36	ANALISTA PRICING	O BOTICARIO FRANCHISING LTDA
37	DIRETOR COMERCIAL	FOCUS TECNOLOGIA DE PLASTICOS SA
38	GERENTE COMERCIAL	IBEMA COMPANHIA BRASILEIRA DE PAPEL
39	BUSINESS MANAGER	CATERPILLAR BRASIL LTDA. (CURITIBA)
40	GERENTE DE RH	MASTERSUL COMEX LTDA.
41	GERENTE EXECUTIVO	CARTROM EMBALAGENS
42	SUPERVISOR INVENTARIO E LOGISTICA PECAS	PARANÁ EQUIPAMENTOS S.A.

43	FACULDADE ISAE	INSTITUTO SUPERIOR DE ADMINISTRAÇÃO E ECONOMIA DO
44	CONTROLLER	PONTIFÍCIA UNIVERSIDADE CATÓLICA DO PARANÁ
45	ADVOGADA	BHERING ADVOGADOS
46	GERENTE	FURUKAWA ELECTRIC LATAM S.A.
47	SUPERVISORA	DELOITTE TOUCHE TOHMATSU AUDITORES INDEPENDENTES (
48	PESQUISADORA	INSTITUTO DE TECNOLOGIA PARA O DESENVOLVIMENTO
49	BUSINESS RESOURCES MANAGER	CATERPILLAR BRASIL LTDA. (CURITIBA)
50	DIRETOR	ROMANUS SOLUÇÕES TECNOLOGICAS LTDA
51	DIRETOR DE PRODUÇÃO	JJGC IND E COM DE MAT DENTARIOS S A
52		JJGC IND E COM DE MAT DENTARIOS S A
53	DIRECTOR OF MARKETING AND ADVANCEMENT	INTERNATIONAL SCHOOL OF CURITIBA
54	GESTORA DO RH	FUNDACAO DA UNIVERSIDADE FEDERAL DO PARA
55	COORDENADOR DE RH	ÁGUAS OURO FINO
56	COORDENADORA FINANCEIRA	PONTIFICIA UNIVERSIDADE CATOLICA DO PARA
57	GERENTE FINANCEIRO	PONTIFICIA UNIVERSIDADE CATOLICA DO PARA
58	COORDENADORA DE CONTAS A RECEBER	PONTIFICIA UNIVERSIDADE CATOLICA DO PARA
59	LIDER MANUTENÇÃO INDUSTRIAL E PREDIAL	LANDIS+GYR EQUIPAMENTOS DE MEDIÇÃO LTDA.
60	SUPERVISOR ATENDIMENTO	PONTIFICIA UNIVERSIDADE CATOLICA DO PARA
61	DIRETORA DE CSC	PONTIFÍCIA UNIVERSIDADE CATÓLICA DO PARANÁ
62	ASSISTENTE	MAZARS AUDITORES INDEPENDENTES SOCIEDADE
63	COORDENADOR DE PATRIMÔNIO	PONTIFICIA UNIVERSIDADE CATOLICA DO PARA
64	DIRETOR DE COMPRAS	BROSE
65	SUBGERENTE DE ACOES EDUCACIONAIS	EMPRESA BRASILEIRA DE CORREIOS E TELEGRA
66	GERENTE DE VENDAS	IMOBILIARIA RAZAO S A
67	ANALISTA DE MELHORIA CONTINUA	GENERAL MILLS BRASIL ALIMENTOS LTDA
68	PROFESSOR	ASSOCIAÇÃO FRANCISCANA DE ENSINO SENHOR BOM JESUS
69	DIRETORA RELAÇÕES INSTITUCIONAIS E GOVERNAMENTAIS	PONTIFÍCIA UNIVERSIDADE CATÓLICA DO PARANÁ
70	ADMINISTRADOR	CORREIOS
71	COORDENADORA ADMINISTRATIVA	ADVOCACIA CASTRO NEVES DAL MAS
72	CONSULTOR DE VENDAS SENIOR	SCHNEIDER ELECTRIC BRASIL LTDA
73	PRODUTORA DE REPORTAGENS	SOCIEDADE RADIO EMISSORA PARANAENSE
74	SÓCIO	ENTERPRISE FIRST ASSESSORIA E PARTICIPAÇÕES LTDA
75	COORDENADOR DE RECURSOS HUMANOS	LANDIS+GYR EQUIPAMENTOS DE MEDIÇÃO LTDA.
76	ANALISTA COMERCIAL SR	LANDIS GYR EQUIPAMENTOS DE MEDICAO LTDA
77	ANALISTA DE LOGISTICA	O BOTICARIO FRANCHISING LTDA
78	GERENTE DE PROJETOS	LANDIS+GYR EQUIPAMENTOS DE MEDIÇÃO LTDA.
79	SÓCIO	TS CONSULTORIA EM FINANÇAS CORPORATIVAS EIRELI
80	GERENTE FINANCEIRO	FOCUS TECNOLOGIA DE PLASTICOS SA
81	ANALISTA DE CORREIOS	EMPRESA BRASILEIRA DE CORREIOS E TELEGRA
82	ASSISTENTE ADMINISTRATIVO	LANDIS GYR EQUIPAMENTOS DE MEDICAO LTDA
83	ASSISTENTE DE ATENDIMENTO DE SUPRIMENTOS	PONTIFICIA UNIVERSIDADE CATOLICA DO PARA

84	SEGURANÇA DO TRABALHO	BROSE DO BRASIL LTDA CURITIBA
85	TÉCNICA EM ELETRÔNICA	LANDIS GYR EQUIPAMENTOS DE MEDICAO LTDA
86	ASSISTENTE COMERCIAL	INSTITUTO DE TECNOLOGIA PARA O DESENVOLV
87	GERENTE TRIBUTARIO	LANDIS GYR EQUIPAMENTOS DE MEDICAO LTDA
88	SUPERVISOR DE TI	SCHATTDECOR DO BRASIL INDUSTRIA E COMERC
89	GERENTE DE RELACOES INSTITUCIONAIS PR SC	ARNOVA SERVICOS DE PUBLICIDADE EVENTOS
90	ANALISTA DE RECRUTAMENTO E SELEÇÃO	ASSOCIAÇÃO FRANCISCANA DE ENSINO SENHOR
91	SOCIO PROPRIETARIO	CBB TECHNOLOGY LTDA
92	COORDENADORA ADMINISTRATIVA	IBQ INDUSTRIAS QUIMICAS S A
93	ENFERMEIRA DO TRABALHO	LANDIS GYR EQUIPAMENTOS DE MEDICAO LTDA
94	ANALISTA ADM	IBQ INDUSTRIAS QUIMICAS S A
95	GERENTE REGIONAL DE VENDAS	EMPRESA BRASILEIRA DE CORREIOS E TELEGRA
96	PRODUTOR	SOCIEDADE RADIO EMISSORA PARANAENSE
97	DIRETOR FINANCEIRO	CESBE S A ENGENHARIA E EMPREENDIMENTOS
98	GERENTE DE RH	LANGON COSMETICOS LTDA
99	GERENTE DE COMPRAS	INGERSOLL RAND IND. COM. SER. AR CON. LTDA.
100	DIRETORA JURIDICA	HIGI SERV LIMPEZA E CONSERVAÇÃO S.A.
101	SOCIO ADVOGADO	BERNARDES SILVA RABELLO ADVOGADOS ASSOC
102	GERENTE COMERCIAL	HEXION QUÍMICA DO BRASIL LTDA
103	GERENTE DE SERVIÇOS	BECOMEX SERVICOS DE CONSULTORIA EMPRESAR
104	SECRETARIA EXECUTIVA	GRUPO BOTICARIO
105	SÓCIO	PEREIRA, DABUL E ADVOGADOS ASSOCIADOS
106	SENIOR MANAGER	PRICEWATERHOUSECOOPERS AUDITORES INDEPEN
107	SÓCIO DIRETOR	KPMG AUDITORES INDEPENDENTES CURITIBA
108	GERENTE SÊNIOR DE AUDITORIA	KPMG AUDITORES INDEPENDENTES CURITIBA
109	DIRETOR FINANCEIRO	SCANSOURCE BRASIL DISTRIBUIDORA DE TECNOLOGIA ESPE
110	GERENTE GERAL	PERKINS MOTORES DO BRASIL LTDA.
111	GERENTE FINANCEIRO	PERKINS MOTORES DO BRASIL LTDA.
112	TECNICA ADMINISTRATIVA	COPEL DISTRIBUICAO S A
113	COO DIRETOR DE OPERAÇÕES	LANDIS+GYR EQUIPAMENTOS DE MEDIÇÃO LTDA.
114	DIRETORA JURIDICA	SCANSOURCE BRASIL DISTRIBUIDORA DE TECNO
115	PORTFOLIO SERVICES OPERATION MANAGER	CBRE CONSULTORIA DO BRASIL LTDA CURITIBA
116	ANALISTA JURIDICO SENIOR	SCANSOURCE BRASIL DISTRIBUIDORA DE TECNO
117	GERÊNCIA COMÉRCIO EXTERIOR	S I - SISTEMAS INTELIGENTES ELETRÔNICOS
118	COORDENAÇÃO JORNALISMO	SOCIEDADE RADIO EMISSORA PARANAENSE
119	GERENTE ADMINISTRATIVA	DEUTSCHE SCHULE CURITIBA
120	VP LATAM EAST	IBQ INDUSTRIAS QUIMICAS S A
121	GERENTE EXRCUTIVO ADM FIN	SCHATTDECOR DO BRASIL INDÚSTRIA E COMÉRCIO LTDA.
122	SOCIO PROPRIETARIO	EASY WAY METODOLOGIAS DE ENSINO LTDA
123	SÓCIO DIRETOR	MONTAX ENGENHARIA DO PROPRIETÁRIO
124	GERENTE DE ENGENHARIA DE MANUFATURA E NOVOS PROGRAMAS	AAM DO BRASIL LTDA
125	ADVOGADA	ADVOCACIA CASTRO NEVES DAL MAS
126	GERENTE DE SUPRIMENTOS	IBEMA COMPANHIA BRASILEIRA DE PAPEL

127	DIRETORA DE NEGÓCIO	KLASSE CONSULTORIA EMPRESARIAL LTDA
128	GERENTE FINANCEIRO	FURUKAWA ELECTRIC LATAM S A
129	COORDENADOR	MARTINELLI ADVOCACIA EMPRESARIAL (CURITIBA)
130	SECRETÁRIA DA PRESIDÊNCIA	AAM DO BRASIL LTDA
131	SECRETARIA	MARTINELLI ADVOCACIA EMPRESARIAL (CURITIBA)
132	SOCIO	ANDERSEN BALLAO ADVOCACIA
133	DIRETOR DE PLANTA	AAM DO BRASIL LTDA
134	COORDENADOR	MARTINELLI ADVOCACIA EMPRESARIAL (CURITIBA)
135	EDITOR	EDITORA GAZETA DO POVO S/A
136	DIRETORA DE VENDAS	CLARO S A CURITIBA
137	SÓCIA PROPRIETÁRIA	GIRAUD BORGES TREINAMENTO E CONSULTORIA
138	CEO	MARVEL CAPITAL HUMANO S/A
139	DIRETOR	SCHULTZ INGATURISMO LTDA
140	REGULATORY AFFAIRS AND QUALITY ASSURANCE MANAGER	SYSMEX DO BRASIL INDUSTRIA E COMERCIO LT
141	ADM	SUCCES
142	ESPECIALISTA DE COMPRAS	NOVOZYMES LATIN AMERICA LTDA.
143	SUPERVISOR	PONTIFICIA UNIVERSIDADE CATOLICA DO PARA
144	ANALISTA DE COMUNICACAO SENIOR	COPEL DISTRIBUICAO S A
145	TÉCNICO ADMINISTRATIVO	COPEL
146	COORDENADORA ADMINISTRATIVA	CENTRO DE EDUCAÇÃO INFANTIL ALEMÃO EIRELI
147	SUPERVISOR	ESFERATUR PASSAGENS E TURISMO SA
148	CEO SAM	LANDIS+GYR EQUIPAMENTOS DE MEDIÇÃO LTDA.
149	ASSESSORA	GOVERNO DO ESTADO DO PARANÁ
150		PRICEWATERHOUSECOOPERS AUDITORES INDEPEN
151	DESIGNER	FRESNOMAQ INDUSTRIA DE MAQUINAS S/A
152	ASSISTENTE EXECUTIVA	ROTO E FERMAX DO BRASIL LTDA
153	GERENTE FINANCEIRO	AAM DO BRASIL LTDA
154	ASSISTENTE	PRICEWATERHOUSECOOPERS AUDITORES INDEPEN
155		ATELIWARE SOFTWARE LTDA
156		HOSPITAL NOSSA SENHORA DO PILAR LTDA
157		S C ELECTRIC DO BRASIL LTDA

5º evento realizado

Perspectivas econômicas no Paraná pós-Covid

Data: 16 de junho de 2020

Parceiros institucionais estratégicos: ACICAM (Associação Comercial de Campo Mourão) e Sindimetal-Campo Mourão (Sindicato das Indústrias Metalúrgicas, Mecânicas e de Material Elétrico de Campo Mourão).

Convite:





Registro de imagem:



Link da gravação:

(acessado em 29/06/2020)

https://www.facebook.com/watch/live/?v=395327931373017&ref=watch_permalink

Inscritos: Como o evento foi transmitido virtualmente sem necessidade de inscrição, não houve possibilidade de coleta dos dados dos participantes. No entanto, foi computado um público de aproximadamente 50 pessoas (com pequena oscilação ao longo da transmissão).

ANEXO VIII

Objetivo 2 - Meta 4 - Ação 01 - Relatórios de Atendimentos empresariais

Visita às empresas A Bioma e Simbiose Jet, em Fazenda Rio Grande, no dia 4 de fevereiro de 2020.



Visita à planta da Heineken, em Ponta Grossa, no dia 11 de março de 2020.



Visita à planta da Berry Global - Cia. Providência, em São José dos Pinhais, no dia 7 de maio de 2020.



Lista das 39 empresas contactadas por meio da força tarefa para subsidiar o plano estadual de retomada da economia no pós-Covid-19.

	Nome
1	A. P. TORTELLI COMÉRCIO DE PRODUTOS MÉDICOS HOSPITALARES LTDA
2	ÁGUAS OURO FINO
3	AMITEC IND. E COM. DE AMIDOS LTDA
4	APOLO LAB ENERGIA RENOVÁVEL
5	ARAUCO INDÚSTRIA DE PAINÉIS S/A
6	AVENORTE AVÍCOLA CIANORTE
7	BOTICA COMERCIAL FARMACÊUTICA LTDA
8	CAFÉ IGUACU
9	CÁLAMO DISTRIBUIDORA DE PRODUTOS DE BELEZA LTDA
10	CONDUSPAR CONDUTORES ELÉTRICOS LTDA.
11	CONSILOS INDUSTRIAL LTDA.
12	DAJU COMÉRCIO DE TECIDOS LTDA
13	DIP FRANGOS S/A
14	ELEVA QUÍMICA
15	ENGIE TRANSMISSÃO DE ENERGIA LTDA
16	FARMÁCIA E DROGARIAS NISSEI S/A
17	FLEXOPRINT ETIQUETAS LTDA
18	IBEMA CIA BRASILEIRA DE PAPEL
19	INTERBELLE COMÉRCIO DE PRODUTOS DE BELEZA LTDA
20	ISAAC FERREIRA CORDEIRO
21	LACTICÍNIOS TIROL LTDA
22	LANDIS+GYR EQUIPAMENTOS DE MEDIÇÃO LTDA.
23	LATASA RECICLAGEM
24	LOJAS DE DEPARTAMENTOS MILIUM LTDA
25	LOVATO
26	MAQUIRA IND DE PRODUTOS ODONTOLÓGICOS
27	MELE BIOGAS BRASIL LTDA.
28	MONDELEZ
29	PACAEMBU AUTOPEÇAS LTDA
30	PG USINA SOLAR
31	PHOTONICS INDUSTRIA E COMERCIO S/A
32	POTENCIAL BIODIESEL LTDA
33	PRATI-DONADUZZI E CIA LTDA
34	PRENTISS QUIMICA LTDA
35	RESISUL - RESINAS DO SUL LTDA
36	SILICONE: INDUSTRIA E COMERCIO DE SILICONE, INSTRUMENTOS E MATERIAIS MEDICOS, CIRURGICOS E HOSPITALARES EIRELI - LIFESIL
37	TOTALMIX INDÚSTRIA E COMÉRCIO LTDA
38	VANCOUROS INDUSTRIA E COMÉRCIO DE COUROS LTDA
39	WEF SISTEMAS

ANEXO IX
Material de divulgação da Missão para Taiwan

MISSÃO TAIWAN


TAOYUAN CITY | HSINCHU | TAIPEI

AGRITECH | BIOTECH | A.I | SMART CITIES

6

DIAS DE IMERSÃO EM UM
DOS PRINCIPAIS POLOS DE
INOVAÇÃO E TECNOLOGIA
DO MUNDO

8 A 15 DE FEVEREIRO, 2020
AGENDAS DE 9 A 14



POR QUE TAIWAN?

TAIWAN É UMA NAÇÃO INSULAR LOCALIZADA A 180 KM AO LESTE DA CHINA. COMPILANDO DOIS EXTREMOS: CIDADES MODERNAS E TEMPLOS TRADICIONAIS CHINESES.

O país possui um território de 36 mil km², compacto e conectado, com voos curtos e trens bala, facilitando o cruzamento do Norte até o Sul;

Sua pequena dimensão facilita o networking com possíveis parceiros;

Apresenta uma estratégia consolidada de abertura ao mercado internacional, com indústrias voltadas à exportação;

Um dos maiores comerciantes internacionais de Tecnologia da Informação e Comunicação (TIC) do mundo;

Taiwan abriga indústrias líderes mundiais de produtos TIC, 95% dos cabos CPE vendidos no mundo são produzidos no país, assim como 89% das placas-mãe e 83% dos laptops. Além de ser líder mundial na produção de equipamentos de serviços de dados, servidores, desktops e tablets.

(Fonte: MIC, 2017 - 2018)



OBJETIVOS

CONHECER O AMBIENTE DE NEGÓCIOS DO PAÍS;

ESTABELECER CONTATO COM EMPRESAS REFERÊNCIA NOS SETORES, E MATCHMAKING;

NETWORKING ESTRATÉGICO COM TOMADORES DE DECISÃO;

ADQUIRIR KNOW-HOW, MELHORES PRÁTICAS E NOVAS METODOLOGIAS;

FOMENTAR NEGÓCIOS ENTRE AS EMPRESAS PARTICIPANTES.

AGENDA

08/02

■ Saída do Brasil em voo direto de Guarulhos para Taipei.
(Voo sugerido, viajantes podem optar por outras rotas)

09/02


■ Chegada no aeroporto Taiwan Taoyuan International Airport - TPE. Transporte para o hotel indicado.

■ Recepção da Missão

■ Visita ao Mercado Noturno de Taipei

Você vivenciará a experiência de um dos primeiros mercados noturnos de Taipei, observando seu funcionamento e apreciando a culinária local.





AGENDA

10/02

■ Café da Manhã no Hotel

■ Transporte saindo do Hotel para evento em Taoyuan City

■ 2020 Intelligent Community Forum Top7
Global Cities Announcement/Conference



O Fórum das Comunidades Inteligentes, é uma rede global que conecta centenas de cidades e regiões nos cinco continentes para troca de conhecimentos sobre cidades inteligentes. Todos os anos são anunciadas as sete cidades de maior destaque. Em 2020 o evento ocorrerá na cidade de Taoyuan, maior centro industrial e tecnológico de Taiwan.

A conferência terá início com uma sessão de boas-vindas no South Garden Hotel e Resort. A programação do dia inclui palestras, almoço e painéis de discussões. A noite contará com um jantar onde serão anunciadas as sete cidades mais inteligentes de 2020. Após o anúncio, os participantes serão convidados para o Festival das Lanternas de Taoyuan. O evento reunirá os fundadores da ICF (Intelligent Communities of the Year), representantes de empresas de Taiwan e das Comunidades Inteligentes de todo o mundo.



AGENDA

11/02

■ Café da Manhã no Hotel

■ Saída do Hotel com transfer

■ City Tour em Taoyuan

Um dia após a conferência, os participantes conhecerão a cidade de Taoyuan. O passeio inclui uma visita ao Hutoushan Innovation Hub (Polo de Inovação), Daxi Old Street e Daxi Tea Factory (Fábrica de Chá), além de almoço no Yes Health iFarm e jantar no porto de pesca de Yongan.

12/02

■ Café da Manhã no Hotel

■ Transporte para a cidade de Hsinchu
(Trajeto de Taoyuan City para Hsinchu - 52 Km | aprox. 45 min)

■ Visita ao Instituto de Tecnologia Industrial (Industrial Technology Institute)

■ Almoço



AGENDA

■ Visita a empresa de Biotecnologia - Gwo Xi Stem Cell Applied Technology Co (Bio Tech.)

Fornece serviços médicos de nicho, como transplante de fígado, cirurgia craniofacial, tecnologia reprodutiva artificial, cirurgias minimamente invasivas abrangentes. Além disso, desenvolve sistemas de marcação de consulta e fornecem projetos de colaboração hospitalar, incluindo parceria médica, clínica e colaboração de gerenciamento hospitalar dos principais centros médicos de Taiwan.

■ Visita e assinatura de protocolo de intenções na universidade Chung Hua

■ Visita ao laboratório de biotecnologia da universidade Chung Hua

■ Jantar

13-14/02

■ Café da Manhã no Hotel

■ Transporte para as agendas



AGENDA

ELITE GROUP: Smart solutions: smart education, Industrial 4.0, AIoT, smart medical

Parkingtek: smart parking

A Smart Parking Limited é uma empresa pioneira em inovação e serviços de tecnologia no setor de estacionamento.

KIWI Technology Inc.: IoT integrated solutions and platform services, e.g. smart agriculture, food safety, disaster prevention

A Kiwi Technologies fornece serviços avançados de proteção de plantações. Usando tecnologia de ponta por meio de um veículo aéreo não tripulado de grande formato, conectado com uma plataforma de suporte de solo projetada sob medida, o Kiwi Application System distribui os volumes de produtos químicos, sementes e irrigação pela área de cultivo.

IONETWORKS: AI & smart city

Desenvolvedora profissional de software de gerenciamento e análise de vídeo baseada em inteligência artificial. Seus servidores de gravação tem foco em projetos de ponta e serviços de vídeo em nuvem com telecomunicações locais. As soluções da ioNetworks são aplicadas em áreas como controle de aeroportos, fábricas inteligentes, sistemas de segurança pública, controle do transporte coletivo e fluxo de trânsito nas cidades.



AGENDA

MEDWEL: The leading global Medical ICT Solution provider

A MEDWEL fornece sistemas de computação médica e processamento de informações de pacientes com o objetivo de melhorar os ambientes de assistência médica. Entre seus produtos estão sistemas inteligentes integrados, placas de computação, soluções all-in-one e aplicativos para Ultrassom, Raio-X, Ressonância magnética e endoscopia. Além disso, também trabalha com serviços de certificação médica para clientes em todo o mundo.

AAEON: Smart city solution, Smart Access Control, AI

AAEON é hoje um dos principais fabricantes de plataformas avançadas de computação industrial. Com engenharia inovadora, a AAEON produz soluções integradas da Indústria 4.0, hardware de inteligência artificial de ponta e plataformas de soluções de IoT, que consolidam redes virtuais e físicas.

Jorjin: smart glasses and IoT solutions

A Jorjin é fabricante de equipamentos sem fio, módulos de processamento central, hardware de imagens e equipamentos sensoriais, sua especialização se concentra em óculos inteligentes e soluções de IoT (internet das coisas).

Almoço e Jantar na agenda dos dois dias



O QUE ESTÁ INCLUÍDO

TRANSPORTE DE/PARA AEROPORTO DE TAIPEI;

GUIAS QUE FALAM PORTUGUÊS E INGLÊS;

TODOS OS ALMOÇOS E JANTARES INCLUSOS;

WORKSHOP DE PREPARAÇÃO EM CURITIBA;

MATERIAL DE PREPARAÇÃO A RESPEITO DO PAÍS;

AGENDA DE NEGÓCIOS, REUNIÕES E CONEXÕES EM TAIWAN;

TRANSLADOS DENTRO DE TAIWAN.

CUSTO

US\$ 1500

Importante: As condições de pagamento, itens incluídos e cláusulas de reembolso estão discriminadas em contrato a ser assinado separadamente entre as partes. As agendas listados são referências e podem sofrer alterações ao longo da preparação da viagem.



INFORMAÇÕES

Sugestão de Passagens

Passagens - R\$ 6.890 com 1 bagagem e R\$ 7.300 com 2 bagagens

Obs: Cotação do dia 08/01, com dolar a R\$ 4,05 - cotação aproximada, sujeito a alteração de valores dependendo do dia de fechamento

YUP TURISMO - ANA PAULA - 3381-1302 OU 92516595

SORRENTO VIAGENS - RAQUEL - 3013-0588 OU 9854-9530

Sugestão de Hotéis

Quarto Single no Ambassador Hotel. USD 135/noite (com café da manhã e taxas) - Cidade: Hsinchu

Quarto Single no Howard Plaza Hotel. USD 150/noite (com café da manhã e taxas) - Cidade: Taipei

Quarto Single no Hotel Kuva Chateau. USD 95/noite (com café da manhã e taxas) - Cidade: Taoyuan City

Obs: Cotação aproximada, sujeito a alteração de valores dependendo do dia de fechamento.

CONTATO PARA RESERVA

Bruno Banzato

bruno@apdbrasil.org.br

(41) 3350-0305

Bruna Radaelli

novosprojetos@apdbrasil.org.br

(41) 3350-0304

ANEXO X
Minuta de Ofício – Cancelamento Missão Taiwan

APD/DP 07/2020

Curitiba, 24 de Janeiro de 2020.

Ref.: Informação sobre o cancelamento da “Missão Internacional Taiwan” - 09/02/2020 a 14/02/2020

Prezado Sr,

Como pode ser facilmente constatado no noticiário mundial dos últimos dias, está ocorrendo um surto de coronavirus nos países da Ásia, originado na China, restando comprovadas ocorrências também em Taiwan, local da missão internacional programada para ocorrer entre 09/02/2020 e 14/02/2020, em que que esta Agência Paraná de Desenvolvimento seria a responsável pela capacitação e acompanhamento dos respectivos participantes, dentre esses, V. Sas.

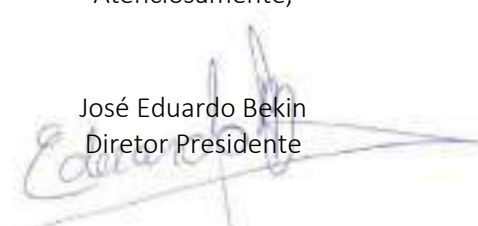
Referido surto já foi reconhecido pela Organização Mundial da Saúde/OMS e, via de consequência, a orientação global é para que viagens para referidos locais sejam evitadas o máximo possível, sendo tal orientação ratificada pelo Governo Brasileiro.

Ante tal imprevisto, sendo a maior importância no presente momento a preservação da saúde e/ou vida das pessoas, **decidiu-se pelo cancelamento da missão internacional em referência**, sendo outra agenda programada em breve (e que será comunicada à V. Sas., para que possam decidir por uma nova participação ou não), após a constatação de qualquer ausência de risco de contaminação.

Tal ação se mostrou a mais sensata a ser seguida nesse momento, em que pese procedimentos para a participação na referida missão já terem sido tomados por parte de alguns participantes.

Pedimos nossas sinceras escusas pelo cancelamento, todavia, estamos certos que esta foi a melhor decisão a ser tomada.

Atenciosamente,



José Eduardo Bekin
Diretor Presidente

ANEXO XI
Ofício Invest Paraná – Cancelamento Missão Japão

APD/DP XX/2020

Curitiba, 03 de março de 2020.

Ref.: Informação sobre o cancelamento da “Missão Internacional Japão” - 16/03/2020 a 20/03/2020

Prezado Sr. Prefeito Municipal

Como pode ser facilmente constatado no noticiário mundial dos últimos dias, está ocorrendo um surto de coronavírus nos países da Ásia, originado na China, restando comprovadas ocorrências também em outros 65 países, entre eles o Japão, local da missão internacional programada para ocorrer entre 16/03/2020 e 20/03/2020.


Referido surto já foi reconhecido pela Organização Mundial da Saúde/OMS e, via de consequência, a orientação global é para que viagens para referidos locais sejam evitadas o máximo possível, sendo tal orientação ratificada pelo Governo Brasileiro.

Ante tal imprevisto, sendo a maior importância no presente momento a preservação da saúde e/ou vida das pessoas, informamos que, conforme o contido no OF CIRC CEE/G 003/20; e no Ofício 035/2020 do Consulado Geral do Japão em Curitiba, ambos em anexo, **decidiu-se pelo cancelamento da missão internacional em referência**, sendo outra agenda programada em breve (e que será comunicada à V. Sas., para que possam decidir por uma nova participação ou não), após a constatação de qualquer ausência de risco de contaminação.

Tal ação se mostrou a mais sensata a ser seguida nesse momento, em que pese procedimentos para a participação na referida missão já terem sido tomados por parte de alguns participantes.

Pedimos nossas sinceras escusas pelo cancelamento, todavia, estamos certos que esta foi a melhor decisão a ser tomada.

Atenciosamente,



José Eduardo Bekin
Diretor Presidente

ILMO. SR.
NOME
Prefeito Municipal
MUNICÍPIO - PR

ANEXO XII
Ofício Casa Civil – Cancelamento Missão Japão

Palácio Iguazu – Curitiba, 27 de fevereiro de 2020
OF CIRC CEE/G 003/20

Prezado Senhor,

Lamento comunicar a Vossa Excelência o cancelamento da viagem da comitiva do Governo do Estado do Paraná ao Japão, entre os dias 16 e 20/03/2020, haja vista a situação epidêmica do coronavírus ainda se mostrar ameaçadora, tornando a visita inapropriada.

Atenciosamente,

Assinado eletronicamente
CARLOS MASSA RATINHO JUNIOR
Governador do Estado

CEE/S/AB/FD

ANEXO XIII
Ofício Consulado do Japão –
Cancelamento Missão Japão

CONSULADO GERAL DO JAPÃO
CURITIBA

OF. 037/2020

Curitiba, 27 de fevereiro de 2020


A Sua Excelência o Senhor
José Eduardo Bekin
Diretor-Presidente da APD

Senhor Diretor-Presidente,

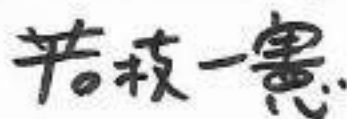
Com atenciosos cumprimentos, com referência ao Ofício nº 015/2020 emitido pelo Consulado-Geral do Japão em 3 de fevereiro de 2020, lamento comunicar a Vossa Excelência que a atual situação no Japão referente ao coronavírus ainda não mostra um cenário positivo e por esse motivo, o Governador do Paraná, Sr. Carlos Roberto Massa Júnior, decidiu cancelar a visita ao Japão em março deste ano corrente.

Eu esperava imensamente a sua participação na comitiva do Governador do Paraná, para estreitar as relações econômicas entre a Província de Hyogo e o Estado do Paraná, que celebram o 50º aniversário de irmandade este ano, como também para aprofundar os laços de amizade entre o Japão e o Brasil. Contudo, gostaria de continuar contando com seu inestimável apoio.

Agradeço a atenção dispensada e aproveito a oportunidade para reiterar a Vossa Excelência os protestos da minha mais elevada estima e consideração.



WAKAEDA Kazuu
Cônsul-Geral Interino do Japão



ANEXO XIV
Folder de Divulgação da Missão para o Canadá

CANADÁ



2020

SHAL

INSPIRE FOOD BUSINESS

Montreal

MISSÃO COMERCIAL
14 a 21 de abril

Alimentos / Bebidas / Supermercados



DELEGAÇÃO PARANAENSE



- A maior feira internacional de alimentos e bebidas do Canadá
- Porta de entrada também para o mercado americano e outros mercados internacionais
- Tecnologia e Inovação em todas as cadeias de alimentos e bebidas
- Foco em compradores de varejo, *foodservice* e *food processing*

+18.500

Compradores do Canadá, EUA e outros países

+1.000

Expositores nacionais e internacionais

+50

Países

POR QUE PARTICIPAR DA MISSÃO?



01. MERCADO MADURO, com elevada consciência do consumidor



02. Canadenses pagam mais por produtos que:


- Sejam nutritivos e saudáveis (*millenials* + 3ª idade crescente)
- Tragam produtos de elevada qualidade (premiunização)
- Tenham sabores exóticos e únicos (população aberta e multicultural)
- Tragam responsabilidade social e ambiental (via certificações)



03. CANADÁ É VITRINE/plataforma para outros países (EUA e Europa)



04. Mercado cresce com **AUMENTO DA POPULAÇÃO** e economia estável



05. Destaque para produtos *plant-based* / *free-from* / *short-list ingredients*

- *Plant-based*: essencialmente feito com produtos vegetais.
- *Free-form*: livre de algum tipo de substância específica.
- *Short-list ingredients*: minimamente processados, sem adição de conservantes e demais itens artificiais.

SIAL

Canada

VANTAGENS DA PARTICIPAÇÃO

ESTANDE DA CCBC

Acesso como visitante durante os três dias da feira. Tem como objetivo a apresentação do seu produto, que se encontrará próximo ao pavilhão brasileiro.

SEU PRODUTO APRESENTADO POR UM CHEF BRASILEIRO

Apresentação do produto em jantares para compradores canadenses em Toronto e Montreal.

REUNIÕES B2B

Uma agenda de encontros com potenciais clientes canadenses em Toronto e Montreal.

EQUIPE DE SUPORTE

A equipe fica disponível para acompanhar em todas as atividades e visitas técnicas.

Programação personalizada para a **delegação paranaense.**

POSSIBILIDADE EXTRA PACOTE CO-EXPOSITOR

- 2 crachás de expositor
- 10 convites
- Inscrições para conferências
- Acesso aos experts oferecidos pela Sial
- Registro de empresa no guia feira
- Acesso ao programa de compradores da feira

sialcanada.com





PROGRAMAÇÃO DA MISSÃO

PROGRAMAÇÃO

SEG.	13 de abril	Saída do Brasil	SÃO PAULO
TER.	14 de abril	Chegada em Montreal e preparação do stand	MONTREAL
QUA.	15 de abril	Reuniões B2B durante a SIAL	MONTREAL
QUI.	16 de abril	Reuniões B2B durante a SIAL e jantar para compradores	MONTREAL
SEX.	17 de abril	B2Bs durante a SIAL	MONTREAL
SÁB.	18 de abril	Viagem a Toronto / Visitas Técnicas	TORONTO
DOM.	19 de abril	Dia livre / Visitas Técnicas	TORONTO
SEG.	20 de abril	Reuniões B2B e jantar para compradores	TORONTO
TER.	21 de abril	Reuniões B2B (manhã) e retorno	TORONTO
QUA.	22 de abril	Chegada ao Brasil	SÃO PAULO

MISSÃO SIAL EM TORONTO

Maio de 2019

266

Contatos mapeados
(198 em Toronto e 98 em Montreal)

57

Reuniões agendadas

60

Participantes presentes
nos 2 jantares de degustação

05

Visitas técnicas

SIAL
INSPIRE FOOD BUSINESS

chfa.

Feiras visitadas

 **CFIA·ACIA**


Palestra CFIA

JANTARES DE DEGUSTAÇÃO COM PRODUTOS BRASILEIROS:

- Compradores canadenses
- Influenciadores (sites/blogs/jornalistas)
- Delegação CCBC
- Representantes do Governo Brasileiro no Canadá

OPORTUNIDADE

Empresas de alimentos e bebidas disponibilizam seus produtos para receitas preparadas pelos chefs e servidas aos compradores, de modo que descubram os sabores brasileiros.



2016



2017



2018



CUSTOS COM ESTANDE

PACOTE 01	PACOTE 02
ITENS INCLUSOS - PASSÁGEM AÉREA - HOTEL - PROGRAMAÇÃO - ESTANDE	ITENS INCLUSOS - PASSÁGEM AÉREA - PROGRAMAÇÃO - ESTANDE
R\$ 25.300,00	R\$ 19.800,00
R\$ 26.100,00	R\$ 20.600,00
PACOTE 03	PACOTE 04
ITENS INCLUSOS - HOTEL - PROGRAMAÇÃO - ESTANDE	ITENS INCLUSOS - PROGRAMAÇÃO - ESTANDE
R\$ 19.000,00	R\$ 13.000,00
R\$ 19.800,00	R\$ 13.800,00



ASSOCIADO



NÃO-ASSOCIADO

CUSTOS SEM ESTANDE



CUSTO DE PARTICIPAÇÃO DA MISSÃO

PACOTE 01

ITENS INCLUSOS

- PASSÁGEM AÉREA
- HOTEL
- PROGRAMAÇÃO

R\$ 20.500,00

R\$ 21.300,00

PACOTE 02

ITENS INCLUSOS

- PASSÁGEM AÉREA
- PROGRAMAÇÃO

R\$ 16.000,00

R\$ 16.800,00

PACOTE 03

ITENS INCLUSOS

- HOTEL
- PROGRAMAÇÃO

R\$ 15.000,00

R\$ 15.800,00

PACOTE 04

ITENS INCLUSOS

- PROGRAMAÇÃO

R\$ 11.000,00

R\$ 11.800,00



ASSOCIADO



NÃO-ASSOCIADO

FORMULÁRIO DE INSCRIÇÃO

CLIQUE AQUI PARA ACESSAR O FORMULÁRIO

 PARA MAIS INFORMAÇÕES, ENTRE EM CONTATO COM A INVESTPARANÁ

Bruna

 +55 041 33500304

 +55 041 991488988

Bruno

 +55 041 33500305

 +55 041 991488988

 /company/agência-paraná-de-desenvolvimento

 investparana.org.br

 @apdbrasil

 @acontecenaapd

 PARCERIA:





ANEXO XV
Material de divulgação da Missão para Portugal

MISSÃO PORTUGAL

PORTO

ITECHSTYLE SUMMIT 2020

SETOR TÊXTIL | VESTUÁRIO

7

DIAS DE IMERSÃO NO
ECOSSISTEMA DE
INOVAÇÃO TÊXTIL
EUROPEU



SOBRE A MISSÃO

PARTICIPAÇÃO NA

ITECHSTYLE SUMMIT 2020

CONFERÊNCIA INTERNACIONAL DO SETOR TÊXTIL.



[Clique aqui](#)

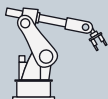
VISITAS TÉCNICA E MATCHMAKING

MISSÃO VOLTADA A EMPRESÁRIOS E EMPREENDEDORES
PARANAENSES COM INTERESSE EM ADQUIRIR KNOW-HOW,
NOVAS PRÁTICAS E VIABILIZAR NEGÓCIOS

**ACOMPANHAMENTO ESPECIALIZADO - EQUIPES DA ATLANTIC HUB E
INVEST PARANÁ.**

CONEXÃO COM ENTIDADES PRIVADAS E GOVERNAMENTAIS

INOVAÇÃO NO SETOR TÊXTIL



DIGITALIZAÇÃO NA FABRICAÇÃO TÊXTIL



SUSTENTABILIDADE E ECONOMIA CIRCULAR



NOVAS TECNOLOGIAS EM MATERIAIS, FIBRAS E ESTRUTURAS



NOVOS CONCEITOS EM APLICAÇÃO DE MATERIAIS NA INDÚSTRIA TÊXTIL



HORIZON EUROPE - PROGRAMA DE PESQUISA E INOVAÇÃO



OBJETIVOS

CONHECER O AMBIENTE DE NEGÓCIOS DO PAÍS;

ESTABELECER CONTATO COM EMPRESAS REFERÊNCIA
NOS SETORES;

MATCHMAKING;

ADQUIRIR KNOW-HOW, MELHORES PRÁTICAS E NOVAS
METODOLOGIAS;

FOMENTAR NEGÓCIOS ENTRE AS EMPRESAS
PARTICIPANTES.

AGENDA

26/04


- Saída do Brasil
(voo sugerido, viajantes podem optar por outras rotas)
- Recepção da comitiva
- Check-in no hotel
- Happy Hour de boas vindas

27/04

- Cerimônia de abertura da missão com apresentação macroeconômica de Portugal e do setor têxtil
- Visita técnica a empresas do setor têxtil
- Visita à aceleradora de Startups com Demo
- Happy Hour de matchmaking com pessoas chave do ecossistema


AGENDA

28/04




iTechStyle
summit 

29/04




iTechStyle
summit 



Happy Hour de matchmaking com pessoas chave do ecossistema

30/04



iTechStyle
summit 

AGENDA

01/05

■ Visitas



[Clique aqui](#)



[Clique aqui](#)



[Clique aqui](#)

■ Reuniões de matchmaking

■ Happy Hour de matchmaking com pessoas chave do ecossistema

02/05

■ Visita a vinícola portuguesa com palestra e história

■ Encerramento da Missão e retorno ao Brasil

ORGANIZADORES



[Clique aqui](#)



[Clique aqui](#)

PARCEIRO



citeve

TEXTILE TECHNOLOGY

[Clique aqui](#)

MODELO DE NEGÓCIO ATLANTIC HUB

ATLANTIC EVENTS

Atlantic
Connection

Atlantic
Awards

Missão
Portugal

Atlantic
Partners

Atlantic
Talks

ATLANTIC INTELLIGENCE

Upload de
Projetos

Seleção
Inteligente

Atlantic
Open Mic

Validação
do Negócio

ATLANTIC SCALE-OUT

F1 - Análise
BR & EU

F2 -
Europalização

F3 -
Matchmaking

F4 - Go Live!

ATLANTIC CAPITAL

Captação

Comitê
Mensal

Investimento

Acompanhamento

Equipe especializada em impulsionar o produto ou serviço através do Hub em Portugal.

A Atlantic Hub é uma empresa Portuguesa com o objetivo de conectar e aproximar o ecossistema de negócios entre o Brasil e Portugal através de eventos, missões e consultorias para a abertura de empresas na Europa através de um HUB em Portugal. A equipe é formada por empresários Luso brasileiros que no último ano trouxeram 200 brasileiros ao Web Summit.

MISSÕES COMERCIAIS VOLTADAS AO ECOSISTEMA PORTUGUÊS E WEB SUMMIT:

- **70 empresários brasileiros acompanhados em duas semanas em Portugal;**
- **Semana de conexão e palestras**
- **Participação no Web Summit;**
- **Mais de 20 Conexões e Matchmakings realizados para geração de negócio**

- **Foram recebidos 182 brasileiros em nossa comitiva;**
- **Maior missão empresarial do Web Summit 2018;**
- **Stand Brazil Connection by ABDI no Web Summit;**
- **Conexões e matchmakings. Acordo celebrado entre ABDI e CEiiA;**
- **Protocolo de Cooperação entre a Prefeitura de Guarulhos e a Invest Lisboa;**

- **Foram recebidos 196 brasileiros em nossa comitiva;**
- **Novamente a maior missão empresarial do Web Summit 2019;**
- **Participação da comitiva dentro do Stand da Startup Portugal**
- **Conexões e negócios em Lisboa, Oeiras e Cascais;**



O QUE ESTÁ INCLUSO

TRANSPORTE PARA AS AGENDAS

AGENDA DE NEGÓCIOS, REUNIÕES E CONEXÕES EM PORTUGAL;

ANÁLISE DO PERFIL DOS PARTICIPANTES PARA MELHOR CONEXÃO EM PORTUGAL;

EVENTOS DE NETWORKING;

ACOMPANHAMENTO DE CONSULTORES ESPECIALIZADOS;

TICKET ITECH STYLE SUMMIT.

CUSTO

€ 1000

Importante: As condições de pagamento, itens incluídos e cláusulas de reembolso estão discriminadas em contrato a ser assinado separadamente entre as partes. As agendas listados são referências e podem sofrer alterações ao longo da preparação da viagem.



INFORMAÇÕES

NÃO ESTÁ INCLUSO:

PASSAGEM AÉREA;

HOSPEDAGEM;

ALIMENTAÇÃO DURANTE A MISSÃO, SALVO QUANTO INFORMADO;

SEGURO VIAGEM;

DESPESAS PESSOAIS.

CONTATO PARA RESERVA

Bruno Banzato

bruno@apdbrasil.org.br

(41) 3350-0305

Bruna Radaelli

novosprojetos@apdbrasil.org.br

(41) 3350-0304

INSCRIÇÕES
CLIQUE AQUI

ANEXO XVI
Comunicado de cancelamento
do evento ITechStyle 2020

ITECHSTYLE SUMMIT 2020

About the event



Given the uncertainty about the expected short-term developments in the Coronavirus outbreak, and since the health and safety of speakers and attendees at the event are our highest priority, CITEVE, ASM and Textile ETP decided to postpone the iTechStyle Summit 2020 and the 15th ETP's Annual European Textile Conference, awaiting the opportunity to set a new date for later this year.

In the expectation that this entire situation around the outbreak will resolve quickly, the organisers will communicate as soon as possible the new dates.

We apologize for the inconvenience and hope for your comprehension.

Link: <https://events.citeve.pt/event/itechstyle-summit-2020>

ANEXO XVII
Material de divulgação da Missão para Israel

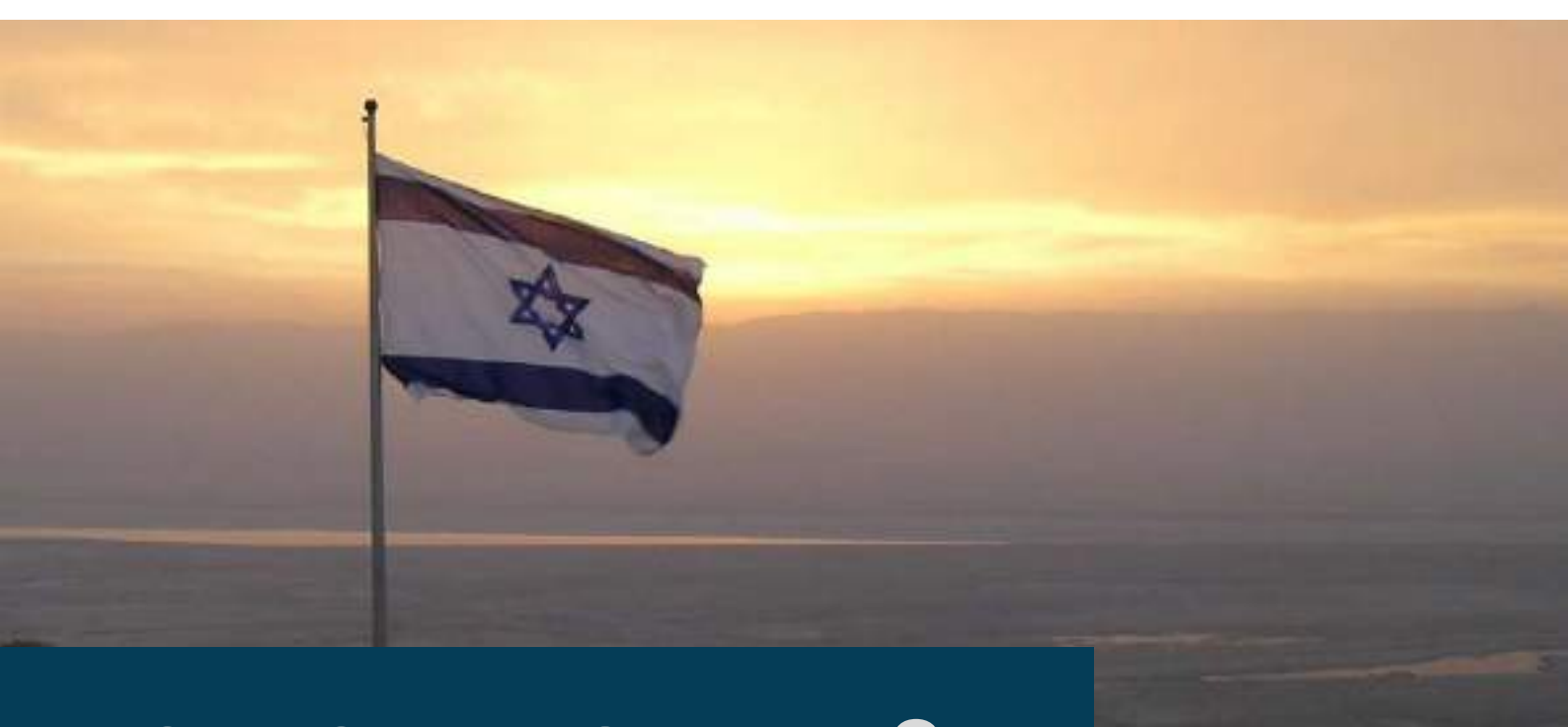
MISSÃO ISRAEL

XXXX | XXX | XXX

AGRITECH | PROGRAMA DE INOVAÇÃO EM ISRAEL

7

DIAS DE IMERSÃO EM UM
DOS PRINCIPAIS POLOS DE
INOVAÇÃO E TECNOLOGIA
DO MUNDO



POR QUE ISRAEL?

Maior concentração de empresas de alta tecnologia do mundo depois do Vale do Silício.

+ de 4.000 startups ativas

1º no ranking de startups per capita

2º no mundo em inovação

3º no mundo em investimento em P&D com + de 350 centros, dos quais muitos são empresas globais

3º maior taxa de empreendedorismo do mundo. A maior entre mulheres e pessoas com mais de 55 anos



ECOSSISTEMA DE INOVAÇÃO EM AGRITECHS

1. INOVAÇÃO

Reuniões e palestras com os fundadores de diferentes empresas e indústrias

2. TRAINAMENTO

treinamento em questões relacionadas a empreendedorismo. Lean Startup, Shared economies.

3. OPORTUNIDADES DE NEGÓCIOS

Aquisição de tecnologias inovadora, representações e busca de parceiros estratégicos.

4. ATIVIDADES CULTURAIS

Módulo cultural e turístico para entender e analisar a história, tradições e crescimento de Israel.





OBJETIVOS

CONHECER O AMBIENTE DE NEGÓCIOS DO PAÍS;

ESTABELECER CONTATO COM EMPRESAS REFERÊNCIA NOS SETORES, E MATCHMAKING;

NETWORKING ESTRATÉGICO COM TOMADORES DE DECISÃO;

ADQUIRIR KNOW-HOW, MELHORES PRÁTICAS E NOVAS METODOLOGIAS;

FOMENTAR NEGÓCIOS ENTRE AS EMPRESAS PARTICIPANTES.

AGENDA

20/05

■ Saída de Curitiba

21/05

■ Chegada em Israel

Check-in no hotel. Passeio na cidade de Jaffa. Final do dia livre.

22/05

■ Turismo em Jerusalém

Visita a Cidade Velha de Jerusalém, considerada sagrada pelas três principais religiões: judaísmo, cristianismo e islamismo. Passagem pelo Santo Sepulcro, Via Dolorosa, Muro das Lamentações. Passeio pelo famoso mercado "Mahane Yehuda".




AGENDA

23/05


 Turismo na Galiléia

Passeio pela região mencionada na Bíblia onde Jesus passou boa parte de sua vida e ministério. Passagem pelo Mar da Galiléia, Nazaré Belém, Tiberíades e Cafarnaum.

24/05

 Palestra de abertura sobre "Israel, the Startup Nation" com Oren Gershtein, CEO da Ideality Roads

Ideality.Roads
[Clique aqui](#)

 Visita ao Escritório da Agência Brasileira de Promoção de Exportações e Investimentos (Apex-Brasil) em Jerusalém.

ApexBrasil
[Clique aqui](#)

AGENDA

WaterGen - Petach Tikva

A Watergen desenvolve soluções acessíveis e com eficiência energética para coletar água potável limpa e segura do ar e que não requerem nenhuma infraestrutura além de eletricidade ou energia solar.



Taranis - TelAviv

A Taranis oferece uma plataforma de inteligência de precisão para a agricultura. Sua solução permite que os agricultores monitorem seus campos através de imagens de satélite de alta resolução.



25/05

Agritask

Plataforma Agronômica holística, que integra múltiplas tecnologias em um ecossistema inteligente do produtor.



AGENDA

Instituto Vulcani

Visita ao Instituto Volcani. Centro de Pesquisa Agrícola do Governo de Israel, é Responsável pela Ciência das plantas, Ciência Animal, proteção vegetal, solo, água e Ciências Ambientais, Engenharia Agrícola, pós-colheita e Ciências dos Alimentos. Onde se encontra o Banco Genético de Israel., opera quatro estações de pesquisa e serve como um centro de testes para produtos e equipamentos agrícolas, fazendo com que Israel, um país com pouquíssimos recursos para desenvolvimento da agricultura, atinja altos níveis de produção agrícola no mundo.



[Clique aqui](#)

See Tree

A SeeTree fornece um serviço completo composto por vistorias locais, imagens de alta resolução e multidimensionais captadas a partir de drones, sensores e veículos especiais para coleta precisa de dados.



[Clique aqui](#)

Automato

A Automato Robotics desenvolveu uma colheitadeira robótica de tomate para estufas e politunos. O objetivo da empresa é criar um robô acessível, seguro e confiável que alivia crise do trabalho agrícola e, ao mesmo tempo, permita um aumento na produção.



[Clique aqui](#)



AGENDA

26/05



Peres Innovation

O Israeli Innovation Center é o primeiro e maior centro de visitantes do gênero. Apresenta a incrível história de Israel, a nação da inovação. Visita guiada

[Clique aqui](#)



Cropx

Empresa de análise agrícola que desenvolveu um serviço de irrigação adaptável que otimiza automaticamente a irrigação, proporcionando um aumento no rendimento da colheita, além de economia de água e energia para as fazendas. A empresa gera mapas de irrigação e aplica automaticamente a quantidade certa de água a diferentes partes do mesmo campo.



[Clique aqui](#)



Netafim

Líder global em soluções inteligentes de irrigação para um futuro sustentável no Kibutz Hatzerim. Um passeio à fábrica e uma palestra sobre o Kibutz com um passeio ao redor.



AGENDA

27/05

Phytech

A Phytech fornece uma tecnologia patenteada de monitoramento fitossanitário que permite que os produtores obtenham e compartilhem um fluxo constante e em tempo real de dados sobre as necessidades de suas culturas. O sistema Phytech usa sensores e é suportado por um sistema de comunicação global via servidores baseados em nuvem e na Web.



Technion e Visita a cidade de Haifa

Os objetivos da Technion for Life (TFL) são apoiar a implementação dos desenvolvimentos tecnológicos inovadores dos graduados da Technion e preparar a futura liderança empresarial do país com responsabilidade social corporativa.



27/05

Dia livre em Tel Aviv
Volta ao Brasil

O QUE ESTÁ INCLUSO

4 DIAS DE VISITAS TÉCNICAS COM TRADUTOR, TRANSPORTE E ALMOÇO.;

7 DIÁRIAS EM HOTEL PRIMA CITY OU SIMILAR (CATEGORIA TURÍSTICA SUPERIOR) EM APARTAMENTO DUPLO COM CAFÉ DA MANHÃ;

RECEPÇÃO E ASSISTÊNCIA NA CHEGADA NO AEROPORTO;

TRANSFERÊNCIAS NA CHEGADA E NA PARTIDA;

ÔNIBUS DE LUXO COM AR CONDICIONADO;

CHIP DE CELULAR PARA USO EM ISRAEL;

2 DIAS DE TURISMO COM GUIA EM PORTUGUÊS.

CUSTO

US\$ 3998

Importante: As condições de pagamento, itens incluídos e cláusulas de reembolso estão discriminadas em contrato a ser assinado separadamente entre as partes. As agendas listados são referências e podem sofrer alterações ao longo da preparação da viagem.



INFORMAÇÕES

SUGESTÃO DE PASSAGENS

VOO LATAM SAINDO DE CURITIBA, COM CONEXÃO EM SÃO PAULO, GUARULHOS

*TARIFA: US\$ 1074,24 + USD 145 TAXAS – CÂMBIO CONFORME FECHAMENTO DO DIA.

INCLUI: 1 PEÇA DE BAGAGEM DE 23 KG POR PESSOA.

É NECESSÁRIO EMITIR NO MÍNIMO 10 PESSOAS PARA GARANTIR A TARIFA DE GRUPO

* TARIFA SUJEITA A ALTERAÇÃO. A TARIFA É VÁLIDA PARA COMPRA NA OPERADORA PARCEIRA, INDICADA PELA CÂMARA BRASIL ISRAEL DO PARANÁ, OBRIGATORIAMENTE.

NÃO ESTÁ INCLUSO:

PASSAGEM AÉREA;

ALIMENTAÇÃO DURANTE A MISSÃO, SALVO QUANTO INFORMADO;

SEGURO VIAGEM;

GORJETAS;

BEBIDAS;

DESPESAS PESSOAIS.

ORGANIZADORES



[Clique aqui](#)



CONTATO PARA RESERVA

Bruno Banzato

bruno@apdbrasil.org.br

(41) 3350-0305

Bruna Radaelli

novosprojetos@apdbrasil.org.br

(41) 3350-0304



SECRETARIA DE ESTADO DO DESENVOLVIMENTO SUSTENTÁVEL E DO TURISMO
(SEDEST-PR)



INVEST PARANÁ

PLANO DE TRABALHO 2º SEMESTRE 2020

RELATÓRIO DE CUMPRIMENTO



Invest Paraná

Diretor – Presidente

José Eduardo Bekin

Diretoria

Giancarlo Rocco

Gustavo Emanuel Cejas

Paulo Aleksandro Morva Martins

Gerência

Níkolos Duarte Nascimento Lima Rosa

Equipe Técnica

Bruna Aparecida Radaelli

Bruno Aguiar Casagrande

Bruno Antonio Banzato

Clayton Gomes de Medeiros

Evlin Gamra de Oliveira

Isabela Garcia

Apoio

Danielle Laginski Freire

Giovana Passos Lima

Lilian Fiori

Maureen Brami

Roberta Fadel Barbur

Rogério José Chaves

Jurídico

Rilton Alexandre Guimarães

Controle Interno

Melissa de Cássia Pereira

Estagiários

Elizabeth Gomes de Miranda

Franz F. de Amorin

Maevelyn Diaz de Lima

Thatyane Lya Moraes

Victor Hugo Freitas de Alencar

Vittor de Freitas Alberti

SUMÁRIO

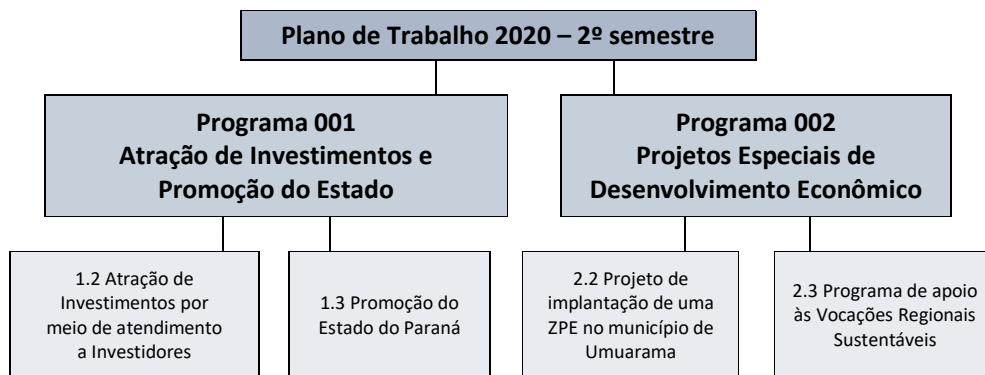
1.	PLANO DE TRABALHO 2020 – 2º SEMESTRE	6
2.	ATRAÇÃO DE INVESTIMENTOS POR MEIO DE ATENDIMENTOS A INVESTIDORES	6
2.2.	QUADRO DOS OBJETIVOS, INDICADORES E METAS	7
2.3.	RELATÓRIO DE CUMPRIMENTO	7
2.3.1.	ATENDIMENTO A EMPRESAS	7
	TABELA 1 – REUNIÕES REALIZADAS NO ÂMBITO DO PROGRAMA PARANÁ COMPETITIVO	8
2.3.2.	ORIENTAÇÃO TÉCNICA DE PROJETOS	18
	TABELA 2 – PROCESSOS EM NEGOCIAÇÃO	19
2.3.3.	QUALIFICAÇÃO DOS PROJETOS	19
	TABELA 3 – DEMONSTRATIVO DA CARTEIRA DE PROJETOS DO PARANÁ COMPETITIVO POR MODALIDADE DE PROJETO – EXERCÍCIO 2º SEMESTRE DE 2020	20
	GRÁFICO 3.1 – NÚMERO DE PROCESSOS PROTOCOLADOS POR MODALIDADE DE PROJETO	20
	GRÁFICO 3.2 – INVESTIMENTOS POR MODALIDADE DE PROJETO	21
	GRÁFICO 3.3 – NÚMERO DE EMPREGOS DIRETOS POR MODALIDADE DE PROJETO	21
	TABELA 3.1 - DEMONSTRATIVO DA CARTEIRA DE PROJETOS DO PARANÁ COMPETITIVO POR SETOR – EXERCÍCIO – 2º SEMESTRE DE 2020	22
	GRÁFICO 3.4 – NÚMERO DE PROTOCOLOS POR SETOR	24
	GRÁFICO 3.5 – INVESTIMENTOS POR SETOR	24
	GRÁFICO 3.6 – NÚMEROS DE EMPREGOS POR SETOR	25
3.	PROMOÇÃO DO ESTADO DO PARANÁ	26
3.1.	QUADRO DOS OBJETIVOS, INDICADORES E METAS	26
3.2.	RELATÓRIO DE CUMPRIMENTO	28
3.2.1.	PROMOVER O ESTADO DO PARANÁ COMO DESTINO DE INVESTIMENTOS NO BRASIL E NO EXTERIOR	28
3.2.1.1.	FOLDER PROMOCIONAL	28
3.2.1.2.	WEBSITE	58
3.2.1.3.	CARTILHA SOBRE O PARANÁ COMPETITIVO	62
3.2.1.4.	PARTICIPAÇÃO EM 2 EVENTOS	77

3.2.2. APOIAR FEIRAS E EVENTOS RELACIONADOS À ATRAÇÃO DE INVESTIMENTOS	80
3.2.2.1. PROMOÇÃO DE 2 EVENTOS	80
3.2.3. DESENVOLVER AÇÕES PARA PROMOÇÃO DE SOLUÇÕES E/OU CONTEÚDO DE EMPRESAS DE TECNOLOGIA E STARTUPS PARANAENSES	86
3.2.3.1 PROMOÇÃO DE 1 PRODUTO OU SERVIÇO	86
3.2.3.2 EDITAL DE CHAMAMENTO E PUBLICAÇÃO	88
3.2.3.3 DIVULGAÇÃO DAS PARCERIAS NO WEBSITE DA INVEST PARANÁ	89
3.2.3.4 DIVULGAÇÃO NA MÍDIA	90
3.2.3.5 INCORPORAÇÃO DAS SOLUÇÕES NAS ATIVIDADES DA INVEST PARANÁ	93
3.2.4. ATENDIMENTO A MUNICÍPIOS	94
3.2.4.1. ATENDIMENTOS A 5 MUNICÍPIOS	94
4. PROJETO DE IMPLANTAÇÃO DE UMA ZPE NO MUNICÍPIO DE UMUARAMA	96
4.1. COORDENAR AS TRATATIVAS PARA IMPLANTAÇÃO DE UMA ZPE EM UMUARAMA	96
4.2. QUADRO DOS OBJETIVOS, INDICADORES E METAS	97
4.3. RELATÓRIO DE CUMPRIMENTO	97
4.3.1. PROJETO DE IMPLANTAÇÃO	98
4.3.2. MATRIZ DE RESPONSABILIDADE	126
4.3.3. CARTILHA BASE PARA ELABORAÇÃO DO PROCESSO SELETIVO DE CARÁTER PÚBLICO	128
4.3.4. APRESENTAÇÃO SOBRE A ZPE ELABORADA PELA INVEST PARANÁ	138
4.3.5. PROPOSTA DE PLANO DE NEGÓCIOS APRESENTADA POR EMPRESA	150
4.3.6. DOCUMENTO APRESENTADO PELA PREFEITURA MUNICIPAL DE UMUARAMA REFERENTE A INOBSERVÂNCIA DOS PRAZOS	204
5. PROGRAMA DE APOIO ÀS VOCAÇÕES REGIONAIS SUSTENTÁVEIS	206
5.1. COORDENAR A IMPLANTAÇÃO DO PROGRAMA DE APOIO ÀS VOCAÇÕES REGIONAIS SUSTENTÁVEIS	206
5.2. QUADRO DOS OBJETIVOS, INDICADORES E METAS	206
5.3. PROJETO DE IMPLANTAÇÃO DO PROGRAMA DE APOIO ÀS VOCAÇÕES REGIONAIS SUSTENTÁVEIS DO ESTADO DO PARANÁ	207

5.4. PROPOSTA DAS CADEIAS DE VALOR A SEREM INCLUÍDAS NO PROGRAMA DE APOIO ÀS VOCAÇÕES DE APOIO ÀS REGIONAIS SUSTENTÁVEIS _____ 251

1. PLANO DE TRABALHO 2020 – 2º SEMESTRE

O Plano de Trabalho do 2º semestre de 2020 foi estruturado junto à Secretaria de Estado do Desenvolvimento Sustentável e do Turismo (Sedest-PR) seguindo a seguinte lógica: são dois Programas, divididos cada um em duas áreas de atuação principais, conforme esquema a seguir.



Essas 4 áreas, por sua vez, contam com uma lista de ações específicas, as quais foram organizadas por meio de atividades, cronogramas, indicadores e metas, cujo cumprimento será relatado a seguir.

2. ATRAÇÃO DE INVESTIMENTOS POR MEIO DE ATENDIMENTOS A INVESTIDORES

A estratégia de atendimento aos investidores consiste no apoio às empresas na elaboração e qualificação de projetos para pleitos de incentivos fiscais e execução do Programa Paraná Competitivo conforme previsto no Decreto nº 6.434/2017.

As entregas aqui previstas se baseiam nos atendimentos prestados às empresas que solicitam incentivos fiscais ao realizarem investimentos no Estado do Paraná. O processo se inicia com o atendimento da empresa seja ele presencial, telefônico ou por reunião virtual, em seguida, a empresa apresenta o projeto de investimento, por meio do formulário de requerimento para enquadramento no Programa Paraná Competitivo. Posteriormente, a Invest Paraná realiza uma avaliação por meio de relatório técnico para medir os impactos econômicos previstos para o Estado. Estas informações são relevantes para a posterior tomada de decisão sobre a concessão ou não dos incentivos, por parte da Secretaria da Fazenda.

2.2. QUADRO DOS OBJETIVOS, INDICADORES E METAS

	OBJETIVO	INDICADOR	META
A	Atender às empresas requerentes do Paraná Competitivo	Relatório Executivo dos atendimentos realizados com: - número de reuniões presenciais e videoconferências para orientação técnica e qualificação dos projetos; - número de relatórios econômicos técnicos emitidos pela Invest Paraná.	Atendimentos a 30 empresas
B	Atender as empresas já presentes no Estado do Paraná	Relatório Executivo dos atendimentos realizados com número de reuniões presenciais, na sede da Invest Paraná ou em visitas às empresas, e/ou por meio de videoconferências.	Atendimentos a 15 empresas já presentes/instaladas no Estado do Paraná

2.3. RELATÓRIO DE CUMPRIMENTO

2.3.1. ATENDIMENTO A EMPRESAS

Abaixo é apresentada lista, por ordem cronológica, com as 142 reuniões presenciais e virtuais realizadas pela Diretoria de Mercado e Novos Negócios da Invest Paraná com empresas, e organizações ou associações representantes de empresas interessadas em investir no Estado do Paraná. Vale ressaltar, que as reuniões abaixo foram realizadas no 2º semestre de 2020, do dia 1º de julho de 2020 a 08 de dezembro de 2020.

TABELA 1 – REUNIÕES REALIZADAS NO ÂMBITO DO PROGRAMA PARANÁ COMPETITIVO

Nº Reunião	Data	Interessado	Pessoa de Contato	Telefone	E-mail	Assunto	Local
1	01/07/2020	ACP				PARANÁ COMPETITIVO	PLATAFORMA VIRTUAL
2	01/07/2020	SESCAP PR				PARANÁ COMPETITIVO	
3	02/07/2020	PEDRO MARTINS MACHADO			ANTONIO.MAHADO@HEXION.COM	PROGRAMA ADPBRASIL PARA INOVAÇÃO	PLATAFORMA VIRTUAL
4	06/07/2020	PRENTIS				PARANÁ COMPETITIVO	
5	10/07/2020	ACP				PARANÁ COMPETITIVO	PLATAFORMA VIRTUAL
6	10/07/2020	CONSULTOR DA VOITH	FRANCISCO DE ASSIS INOCÊNCIO				PLATAFORMA VIRTUAL
7	14/07/2020	DSJ- LONDRINA ARMARINHOS LTDA	LINO JOSÉ NARDIN	(43) 33716400	LINOJOSENARDIN@GMAIL.COM	PARANÁ COMPETITIVO	PLATAFORMA VIRTUAL
8	14/07/2020	GRALHA AZUL				PARANÁ COMPETITIVO	PLATAFORMA VIRTUAL
9	16/07/2020	ECOENERG MOBILIDADE				PARANÁ COMPETITIVO	PLATAFORMA VIRTUAL
10	16/07/2020	ANAVIM IMPORTAÇÃO E EXPORTAÇÃO DE BEBIDAS E ALIMENTOS LTDA	YANAI GOTTLIEB	(41) 99247-7351	YANAIG@GMAIL.COM	PARANÁ COMPETITIVO	PLATAFORMA VIRTUAL
11	21/07/2020	MONDELEZ BRASIL LTDA.	JULIANE SILVA		JULIANE@EXCOM.COM.BR		PLATAFORMA VIRTUAL
12	21/07/2020	ROBERT - BOSCH LIMITADA	LIVIA TREVISAN		LIVIA.TREVISAN@BR.BOSCH.COM	PARANÁ COMPETITIVO	PLATAFORMA VIRTUAL
13	23/07/2020	DOX BRASIL INDÚSTRIA E COMÉRCIO DE METAIS LTDA.				PARANÁ COMPETITIVO	PLATAFORMA VIRTUAL
14	23/07/2020	CATERPILLAR	ALEXANDRE VITTI		VITTI_ALEXANDRE_A@CAT.COM	PARANÁ COMPETITIVO	PLATAFORMA VIRTUAL

Nº Reunião	Data	Interessado	Pessoa de Contato	Telefone	E-mail	Assunto	Local
15	27/07/2020	BUHLER INDUSTRIA E COMERCIO DE QUIPAMENTOS INDUSTRIAIS LTDA.	RICARDO DE HOLANDA JANESCH	(47) 3027-8200	RHJ@MARINSBERTOLDI.COM.BR	PARANÁ COMPETITIVO	PLATAFORMA VIRTUAL
16	29/07/2020	VANDRE SILVA			VANDRE.SILVA@BRANDT.COM	PARANÁ COMPETITIVO	PLATAFORMA VIRTUAL
17	31/07/2020	DENSO DO BRASIL				PARANÁ COMPETITIVO	PLATAFORMA VIRTUAL
18	04/08/2020	AMBEV S.A	ATILA DA VEIGA	(11) 2122-1200	ATILA.VEIGA@AMBEV.COM.BR	PARANÁ COMPETITIVO	PLATAFORMA VIRTUAL
19	05/08/2020	CATERPILLAR	ALEXANDRE VITTI		VITTI_ALEXANDRE_A@CAT.COM	PARANÁ COMPETITIVO	PLATAFORMA VIRTUAL
20	07/08/2020	EDDI IND E COM DE ART PLÁSTICOS LTDA	DIOGO ASSENCIO	(16)982050700		PARANÁ COMPETITIVO	
21	10/08/2020	CONSULTOR DA VOITH	FRANCISCO DE ASSIS INOCÊNCIO			PARANÁ COMPETITIVO	PLATAFORMA VIRTUAL
22	11/08/2020	TCP				PARANÁ COMPETITIVO	PLATAFORMA VIRTUAL
23	12/08/2020	TIROL				PARANÁ COMPETITIVO	PLATAFORMA VIRTUAL
24	12/08/2020	CEBALAGROCOMÉRCIOLTDA	GUIDO	(41)32921643		PARANÁ COMPETITIVO	PLATAFORMA VIRTUAL
25	14/08/2020	SUPER BAC			JESSYCA.SANTOS@SUPERBAC.COM.BR	PARANÁ COMPETITIVO	PLATAFORMA VIRTUAL
26	17/08/2020	EMPRESA DE COMÉRCIO E VAREJO DE ITENS PNEUMÁTICOS				PARANÁ COMPETITIVO	PLATAFORMA VIRTUAL
27	17/08/2020	JBS FRIBOI	JULIANA DE ANDREDE ROSSI		JULIANA.ROSSI@JBSFRIBOI.COM.BR	PARANÁ COMPETITIVO	PLATAFORMA VIRTUAL
28	17/08/2020	BERRY E DAET	MICHELI REGINA BOVOLENTA	(41) 99804-8882	MICHELIBOVOLENTA@BERRYGLOBAL.COM	PARANÁ COMPETITIVO	PLATAFORMA VIRTUAL

Nº Reunião	Data	Interessado	Pessoa de Contato	Telefone	E-mail	Assunto	Local
29	17/08/2020	AMBEV S.A	ATILA DA VEIGA	(11) 2122-1200	ATILA.VEIGA@AMBEV.COM.BR	PARANÁ COMPETITIVO	PLATAFORMA VIRTUAL
30	18/08/2020	SEFA				WEBNAR	PLATAFORMA VIRTUAL
31	18/08/2020	POSITIVO DISTRIBUIDORA DE EQUIPAMENTOS DE INFORMÁTICA LTDA.	IDEL IANKILEVICH	(41) 3239-7820	IDEL@POSITIVO.COM.BR	PARANÁ COMPETITIVO	PLATAFORMA VIRTUAL
32	24/08/2020	DALMOR				PARANÁ COMPETITIVO	PLATAFORMA VIRTUAL
33	25/08/2020	AMBEV S.A	ATILA DA VEIGA	(11) 2122-1200	ATILA.VEIGA@AMBEV.COM.BR	PARANÁ COMPETITIVO	PLATAFORMA VIRTUAL
34	25/08/2020	SEFA				PARANÁ COMPETITIVO	PLATAFORMA VIRTUAL
35	25/08/2020	INVESTIDORES URUGUAI				PARANÁ COMPETITIVO	PLATAFORMA VIRTUAL
36	27/08/2020	TOTALMIX INDÚSTRIA E COMÉRCIO LTDA	JOÃO CELSO SORDI	(44) 3438-8331	JOAO.CELSO@RAUDI.COM.BR	PARANÁ COMPETITIVO	PLATAFORMA VIRTUAL
37	27/08/2020	AMBEV S.A	ATILA DA VEIGA	(11) 2122-1200	ATILA.VEIGA@AMBEV.COM.BR	PARANÁ COMPETITIVO	PLATAFORMA VIRTUAL
38	27/08/2020	ACP				CONCEX RI	PLATAFORMA VIRTUAL
39	01/09/2020	ANTONIO CARLOS FRANCO AGRE			ANTONIO.FRANCO@FURUKAWAELETRIC.COM	PARANÁ COMPETITIVO	PLATAFORMA VIRTUAL
40	01/09/2020	GT FOODS				PARANÁ COMPETITIVO	GABINETE GOVERNADORIA
41	02/09/2020	TATRABRAS LTDA.	RUI LEMES	(42) 99109-5569	RUI.LEMES@TATRABRAS.COM.BR	PARANÁ COMPETITIVO	FECOMERCIO
42	02/09/2020	NISSIN	PAULO ANDRADE		PAULO.ANDRADE@NISSIN.COM.BR	PARANÁ COMPETITIVO	PLATAFORMA VIRTUAL
43	03/09/2020	JOSÉ ANTONIO GOMES				PARANÁ COMPETITIVO	PLATAFORMA VIRTUAL
44	03/09/2020	ARGON				TRIBUTAÇÃO ENERGIA RENOVÁVEL	

Nº Reunião	Data	Interessado	Pessoa de Contato	Telefone	E-mail	Assunto	Local
45	09/09/2020	HUBNER	DILVALDO LUIS			PARANÁ COMPETITIVO	PLATAFORMA VIRTUAL
46	09/09/2020	BRF S.A	RAFAEL SANTOS		SANTOS.RAFAEL@BRF.COM	PARANÁ COMPETITIVO	PLATAFORMA VIRTUAL
47	10/09/2020	TCE					PLATAFORMA VIRTUAL
48	10/09/2020	GUSTAVO RIBEIRO DORTAS				EQUIPE INVEST PARANÁ	INVEST PARANÁ
49	11/09/2020	MINI PREÇO				PARANÁ COMPETITIVO	PLATAFORMA VIRTUAL
50	14/09/2020	SEDEST					
51	15/09/2020	BERRY	MICHELI REGINA BOVOLENTA	(41) 99804-8882	MICHELIBOVOLENTA@BERRYGLOBAL.COM	PARANÁ COMPETITIVO	PLATAFORMA VIRTUAL
52	15/09/2020	OCEPAR			ROBSON.MAFIOLETTI@SISTEMAOCEPAR.COM	PARANÁ COMPETITIVO	PLATAFORMA VIRTUAL
53	16/09/2020	CONTITECH DO BRASIL PRODUTOS AUTOMOTIVOS E INDUSTRIAIS LTDA	CARLOS STRELOW		CARLOS.STRELOW@CONTINENTAL-CORPORATION.COM	PARANÁ COMPETITIVO	PLATAFORMA VIRTUAL
54	17/09/2020	HUBNER	DIVALDO LUIS			PARANÁ COMPETITIVO	PLATAFORMA VIRTUAL
55	17/09/2020	MELE BIOGAS BRASIL LTDA	CHRISTIAN MATTHIAS BELT	(34) 99955-3777	C.BELT@MELE.DE	PARANÁ COMPETITIVO	INVEST PARANÁ
56	18/09/2020	PORTO GUARÁ	XÊNIA ARNT		XENIA.ARNT@PORTOGUARA.COM.BR		INVEST PARANÁ
57	21/09/2020	JIAXIPERA	JOHNINSON IMHOFF		johninson@jiaxipera.com	PARANÁ COMPETITIVO	PLATAFORMA VIRTUAL
58	21/09/2020	HUBNER	DIVALDO LUIS			PARANÁ COMPETITIVO	PLATAFORMA VIRTUAL
59	23/09/2020	C.VALE - COOPERATIVA AGROINDUSTRIAL	NELSON BELTRAME	(44) 3649-8181	NELSON@CVALE.COM.BR	PARANÁ COMPETITIVO	INVEST PARANÁ

Nº Reunião	Data	Interessado	Pessoa de Contato	Telefone	E-mail	Assunto	Local
60	23/09/2020	FACIAP					INVEST PARANÁ
61	23/09/2020	VICE PRESIDENTE JUNTA COMERCIAL					INVEST PARANÁ
62	23/09/2020	BELFIX IMPORTAÇÕES	MILTON JAIME KAC	41-99103-2426	MILTON@BELFIX.COM.BR	PARANÁ COMPETITIVO	INVEST PARANÁ
63	24/09/2020	COLA CRIO	VALDIR			PARANÁ COMPETITIVO	PLATAFORMA VIRTUAL
64	24/09/2020	PRATI, DONADUZZI E CIA LTDA	MARCELO SAFADI ALVARES	45-2103-1001	MARCELO.ALVARES@PRATIDONADUZZI.COM.BR	PARANÁ COMPETITIVO	PLATAFORMA VIRTUAL
65	24/09/2020	MKT					PLATAFORMA VIRTUAL
66	25/09/2020	FERNANDO AUGUSTO			FERNANDO.AUGUSTO@BRANDT.COM	PARANÁ COMPETITIVO	PLATAFORMA VIRTUAL
67	25/09/2020	TEC PARTES				PARANÁ COMPETITIVO	PLATAFORMA VIRTUAL
68	29/09/2020	RODOIL	IRENE FAORO		IRENE.FAORO@RODOIL.COM.BR	TERMO DE ACORDO	PLATAFORMA VIRTUAL
69	29/09/2020	M2LIFE IMPORT E EXPORT				PARANÁ COMPETITIVO	
70	30/09/2020	BRASONDA				PARANÁ COMPETITIVO	PLATAFORMA VIRTUAL
71	30/09/2020	PRESIDENTE EDUARDO BEKIN, NIKOLAS E OUTROS				GÁS BOLÍVIA	INVEST PARANÁ
72	30/09/2020	BRIEFING - LEÃO ALIMENTOS	CARLOS		CARLOS@CASILLOADVOGADOS.COM.BR	PARANÁ COMPETITIVO	PLATAFORMA VIRTUAL
73	30/09/2020	RODOIL	IRENE FAORO		IRENE.FAORO@RODOIL.COM.BR	TERMO DE ACORDO	PLATAFORMA VIRTUAL
74	01/10/2020	TOSHIBA				PARANÁ COMPETITIVO	INVEST PARANÁ
75	01/10/2020	RAVANELLO & DISSENHA BIODIESEL LTDA.	JOSE DISSENHA	(42) 3562-2135	JOSENELSON@DISSENHA.COM.BR	PARANÁ COMPETITIVO	SEFA

Nº Reunião	Data	Interessado	Pessoa de Contato	Telefone	E-mail	Assunto	Local
76	02/10/2020	COPACOL	EDGAR TOLOTTI	45 3241 8027		PARANÁ COMPETITIVO	PLATAFORMA VIRTUAL
77	02/10/2020	PREFEITO DE PALMEIRA				ATRAÇÃO DE INVESTIMENTOS	INVEST PARANÁ
78	05/10/2020	RDF				PARANÁ COMPETITIVO	PLATAFORMA VIRTUAL
79	05/10/2020	EMPRESA DO RS				PARANÁ COMPETITIVO	PLATAFORMA VIRTUAL
80	06/10/2020	YARA BRASIL FERTILIZANTES	IRENE FERNANDES	41 2152 9147			PLATAFORMA VIRTUAL
81	06/10/2020	SESCAP PR					PLATAFORMA VIRTUAL
82	07/10/2020	JULIANA SIAULYS CARDOSO			JULIA.CARDOSO@LDR.COM.BR	PARANÁ COMPETITIVO	PLATAFORMA VIRTUAL
83	07/10/2020	TRICON	FABIO KRUEGER		FABIO.KRUEGER@KRG-CE.COM.BR	PARANÁ COMPETITIVO	PLATAFORMA VIRTUAL
84	07/10/2020	CONECCTA TRADING				PARANÁ COMPETITIVO	PLATAFORMA VIRTUAL
85	07/10/2020	FERNANDA TESTAI ATUI			FERNANDA.ATUI@CCRR.COM.BR	PARANÁ COMPETITIVO	PLATAFORMA VIRTUAL
86	07/10/2020	COLA CRIO	VALDIR			PARANÁ COMPETITIVO	PLATAFORMA VIRTUAL
87	08/10/2020	REPRESENTANTE EMPRESA CANADENSE				PARANÁ COMPETITIVO	PLATAFORMA VIRTUAL
88	08/10/2020	SESCAP PR				PARANÁ COMPETITIVO	PLATAFORMA VIRTUAL
89	13/10/2020	MONTEPINHO	MARCO			PARANÁ COMPETITIVO	PLATAFORMA VIRTUAL
90	13/10/2020	MAGIC WEB				INOVAINVEST	INVEST PARANÁ
91	13/10/2020	TERRACOM E TEIXEIRA DUARTE					INVEST PARANÁ

Nº Reunião	Data	Interessado	Pessoa de Contato	Telefone	E-mail	Assunto	Local
92	14/10/2020	CIE S.A	MARCO MARTINEZ DE OLIVEIRA			PARANÁ COMPETITIVO	PLATAFORMA VIRTUAL
93	15/10/2020	GAUSS INDÚSTRIA E COMÉRCIO LTDA	CLAUDIO DARIO DOERZBACHER	(41) 3021-2300	CLAUDIO@GAUSS.COM.BR	PARANÁ COMPETITIVO	INVEST PARANÁ
94	15/10/2020	GE RENEWABLE ENERGY - RETROFIT	EDUARDO CARDOSO			PARANÁ COMPETITIVO	PLATAFORMA VIRTUAL
95	16/10/2020	GT BASE NAUTICA DE GUARATUBA					SEDEST
96	19/10/2020	GRUPO PLUMA CASCAVEL				PARANÁ COMPETITIVO	PLATAFORMA VIRTUAL
97	21/10/2020	HORSH	TOBIAS JANZEN			PARANÁ COMPETITIVO	PLATAFORMA VIRTUAL
98	21/10/2020	TOSHIBA	ADEMAR RAMOS			PARANÁ COMPETITIVO	INVEST PARANÁ
99	21/10/2020	PREFEITURA DE FAZENDARIO GRANDE				RODADA DE NEGÓCIOS	FAZENDA RIO GRANDE
100	22/10/2020	THIAGO CABRAL DE SOUZA			THIAGO.SOUZA@TCP.COM.BR	PARANÁ COMPETITIVO	PLATAFORMA VIRTUAL
101	22/10/2020	MONDELEZ BRASIL LTDA.	JULIANE SILVA		JULIANE@EXCOM.COM.BR		PLATAFORMA VIRTUAL
102	22/10/2020	PREFEITURA DE FAZENDARIO GRANDE				RODADA DE NEGÓCIOS	FAZENDA RIO GRANDE
103	23/10/2020	GE RENEWABLE ENERGY - RETROFIT					PLATAFORMA VIRTUAL
104	23/10/2020	ARGON ENERGIA				PARANÁ COMPETITIVO	
105	23/10/2020	TCE					INVEST PARANÁ
106	26/10/2020	DIEGO RESNAUER			DIEGO.RESNAUER@SMARTCG.COM.BR	PARANÁ COMPETITIVO	PLATAFORMA VIRTUAL
107	27/10/2020	MARCOS VALÊNCIO					

Nº Reunião	Data	Interessado	Pessoa de Contato	Telefone	E-mail	Assunto	Local
108	27/10/2020	TCE					INVEST PARANÁ
109	28/10/2020	AMBEV S.A	ATILA DA VEIGA	(11) 2122-1200	ATILA.VEIGA@AMBEV.COM.BR	PARANÁ COMPETITIVO	PLATAFORMA VIRTUAL
110	29/10/2020	CARNONIFERA DO CAMBUÍ				PARANÁ COMPETITIVO	PLATAFORMA VIRTUAL
111	29/10/2020	SOLMANUFATURADOSEIRELI	MARCIANE		FISCAL@SOLMANUFATURADOS.COM	PARANÁ COMPETITIVO	PLATAFORMA VIRTUAL
112	29/10/2020	IRMÃOS ABAGGE				PARANÁ COMPETITIVO	INVEST PARANÁ
113	04/11/2020	SEBRAE					
114	06/11/2020	ITAIPU				PARANÁ COMPETITIVO	PLATAFORMA VIRTUAL
115	09/11/2020	GILBERTO CALIXTO					SEFA
116	10/11/2020	COMODARO & FONTANA	SANDRA COMODARO	(11)996154769		PARANÁ COMPETITIVO	INVEST PARANÁ
117	10/11/2020	CONSÓRCIO ANDRITZ	MAURÍCIO ÁVILA			PARANÁ COMPETITIVO	PLATAFORMA VIRTUAL
118	11/11/2020	ITAIPU				PARANÁ COMPETITIVO	PLATAFORMA VIRTUAL
119	11/11/2020	JIAXIPERA	JOHNINSON IMHOFF		johninson@jiaxipera.com	PARANÁ COMPETITIVO	PLATAFORMA VIRTUAL
120	12/11/2020	NISSIN	PAULO ANDRADE		PAULO.ANDRADE@NISSIN.COM.BR	PARANÁ COMPETITIVO	PLATAFORMA VIRTUAL
121	12/11/2020	DAF CAMINHÕES	GRACIELY LIMA	42 31228575	GRACIELY.LIMA@DAFTRUCKS.COM		PLATAFORMA VIRTUAL
122	13/11/2020	ANAVIM IMPORTACAO E EXPORTACAO DE BEBIDAS E ALIMENTOS LTDA	YANAI GOTTLIEB	(41) 99247-7351	YANAIG@GMAIL.COM	PARANÁ COMPETITIVO	INVEST PARANÁ
123	16/11/2020	ITAIPU				PARANÁ COMPETITIVO	PLATAFORMA VIRTUAL

Nº Reunião	Data	Interessado	Pessoa de Contato	Telefone	E-mail	Assunto	Local
124	16/11/2020	BELFIX IMPORTAÇÕES	MILTON JAIME KAC	41-99103-2426	MILTON@BELFIX.COM.BR	PARANÁ COMPETITIVO	INVEST PARANÁ
125	17/11/2020	TCE					PLATAFORMA VIRTUAL
126	17/11/2020	IMPORTADORA DE JOINVILLE				PARANÁ COMPETITIVO	PLATAFORMA VIRTUAL
127	17/11/2020	SETI - PROJETO SUSTENTÁVEL	PAULO PARREIRA				INVEST PARANÁ
128	18/11/2020	OBRA PRIMA IMPORTADORA	ROGÉRIO LOPES DE SOUZA			PARANÁ COMPETITIVO	
129	18/11/2020	FÁBRICA DE CARROS E BATERIAS ELÉTRICAS	MARCIA MARIA RIBEIRO			PARANÁ COMPETITIVO	PLATAFORMA VIRTUAL
130	19/11/2020	CIBIOGÁS	RAFAEL SANTOS			PARANÁ COMPETITIVO	
131	24/11/2020	FILIAL CCS E SEFAZ	FABIO GRILLO		FABIOGRILLO@CCSTEC.COM.BR	PARANÁ COMPETITIVO	PLATAFORMA VIRTUAL
132	24/11/2020	AGÊNCIA CURITIBA DE DESENVOLVIMENTO E INOVAÇÃO	JOSÉ MARQUES				PLATAFORMA VIRTUAL
133	25/11/2020	E PLUSVAL UMUARAMA	MARCIO NUNES				SEDEST
134	25/11/2020	INBRAMUN	OZIR		OZIR@INBRAMUN.COM.BR	PARANÁ COMPETITIVO	PLATAFORMA VIRTUAL
135	26/11/2020	ISKET					INVEST PARANÁ
136	26/11/2020	PHOTOVOLTAIC TECHNOLOGY CO	FERNANDO SANTOS	(41) 996093686			PLATAFORMA VIRTUAL
137	30/11/2020	GE RENEWABLE ENERGY	VALQUIRIA VIEIRA		VALQUIRIA.VIEIRA@GE.COM	PARANÁ COMPETITIVO	PLATAFORMA VIRTUAL
138	02/12/2020	APIS (ASSOCIAÇÃO PARANAENSE DAS IND. DE SORVETES E AFINS)					HOTEL RIO

Nº Reunião	Data	Interessado	Pessoa de Contato	Telefone	E-mail	Assunto	Local
139	02/12/2020	AZUL LINHAS AÉREAS	RONALDO GERAS				PLATAFORMA VIRTUAL
140	03/12/2020	ARGON ENERGIA				MODELO DE NEGÓCIOS BIOGÁS	PLATAFORMA VIRTUAL
141	07/12/2020	DOX	EDUARDO ARRIEIRO		EDUARDO@ARRIEIROPAPINI.COM.BR	PARANÁ COMPETITIVO	PLATAFORMA VIRTUAL
142	08/12/2020	FIASUL IND DE FIOS LTDA	RUI SEZAR ROCHA		RUI@FIASUL.COM.BR	PARANÁ COMPETITIVO	PLATAFORMA VIRTUAL

2.3.2. ORIENTAÇÃO TÉCNICA DE PROJETOS

Após contato inicial por meio de reuniões, as empresas que apresentam interesse em submeter seus projetos de investimentos, a fim de obter os incentivos fiscais, realizam o preenchimento do formulário de requerimento para enquadramento no Programa Paraná Competitivo e o envio dos demais documentos necessários e requisitados de acordo com o Decreto 6.434/2017. Nesta fase, as empresas são orientadas quanto ao correto preenchimento do formulário, bem como a possível pendência de documentos exigidos pelo Decreto, esta fase é considerada a fase de negociação, para que em seguida seja realizado o relatório técnico de responsabilidade da Invest Paraná, e posteriormente seja aberto um protocolo para encaminhamento do processo para a Secretaria de Estado da Fazenda realizar sua devida análise.

A nomenclatura dos projetos obedece aos termos estabelecidos no Decreto 6.434/2017, o qual dispõe sobre o Programa Paraná Competitivo. As nomenclaturas utilizadas possuem os seguintes significados:

1. **PROJETOS INDUSTRIAIS:** Esta modalidade engloba os projetos de implantação, de expansão, de diversificação ou de reativação do estabelecimento, considerando-se:
 - 1.1. Implantação: A instalação de nova unidade;
 - 1.2. Expansão: O aumento no volume de produção ou de comercialização em unidade já existente;
 - 1.3. Diversificação: A fabricação e a comercialização de novos produtos em unidade já existente;
 - 1.4. Reativação: A retomada de produção de estabelecimento com atividade paralisada junto ao Cadastro do ICMS - CAD/ICMS do Estado do Paraná por, no mínimo, doze meses antes da data do protocolo do requerimento para enquadramento no programa.
2. **TRANSFERÊNCIA DE CRÉDITOS:** Poderá ser autorizada a transferência de créditos de ICMS próprio ou recebido de terceiros, habilitados no Sistema de Controle da Transferência e Utilização de Créditos Acumulados - Siscred nas hipóteses previstas nos incisos I e II do art. 47 do Regulamento do ICMS, aprovado pelo Decreto nº 7.871, de 29 de setembro de 2017, para uma conta mantida no Siscred, denominada "Conta Investimento" (§§ 6º e 7º do art. 25 da Lei nº 11.580/1996);
3. **COMÉRCIO ELETRÔNICO (E-COMMERCE):** Ao estabelecimento que operar exclusivamente na modalidade de comércio eletrônico, "e-commerce";
4. **IMPORTAÇÕES:** Ao estabelecimento paranaense que realizar operações de revenda de mercadoria importada por meio de portos e aeroportos paranaenses, com desembaraço aduaneiro no Estado;

5. **SETOR AÉREO:** Nas operações de saída interna de QAV, promovidas por distribuidoras de combustível com destino às empresas aéreas enquadradas no Programa Paraná Competitivo, para consumo na prestação de serviços de transporte aéreo de cargas ou de pessoas, a base de cálculo do ICMS pode ser reduzida.

Na sequência apresentamos todos os processos que estão em negociação no âmbito do Paraná Competitivo até a presente data (08/12/2020):

TABELA 2 – PROCESSOS EM NEGOCIAÇÃO

TIPO DE PROJETO	PROJETOS EM NEGOCIAÇÃO	INVESTIMENTOS		EMPREGOS
PROJETOS INDUSTRIAIS	20	R\$	3.263.752.638,00	11435
IMPORTAÇÕES	20	R\$	151.129.875,00	97
COMÉRCIO ELETRÔNICO	7	R\$	313.844.418,00	61
TRANSFERÊNCIA DE CRÉDITOS	1	R\$	405.000,00	
INFRAESTRUTURA	1	R\$	385.000.000,00	
TOTAL	49	R\$	4.114.131.931,00	11593

Nota-se que a modalidade de projetos industriais e importações possuem o maior número de processos em negociação, entretanto, os projetos industriais ainda possui uma soma de investimentos e número de empregos gerados extremamente alto, visto que esses projetos demandam um grande investimento pelas empresas em bens do ativo imobilizado. Ademais, nessa tabela podemos identificar um projeto com a denominação “Infraestrutura”, este projeto não será necessariamente enquadrado no Paraná Competitivo, mas diz respeito à um grande investimento no Estado do Paraná em que a Invest Paraná está realizando o apoio necessário.

2.3.3. QUALIFICAÇÃO DOS PROJETOS

Neste tópico será demonstrada a carteira de processos protocolados e encaminhados a Secretaria de Estado da Fazenda no 2º semestre de 2020 no âmbito do Programa Paraná Competitivo, é importante salientar que este número faz referência aos processos protocolados entre o dia 1º de julho de 2020 e 8 de dezembro de 2020.

TABELA 3 – DEMONSTRATIVO DA CARTEIRA DE PROJETOS DO PARANÁ COMPETITIVO POR MODALIDADE DE PROJETO – EXERCÍCIO 2º SEMESTRE DE 2020

TIPO DE PROJETO	PROCESSOS PROTOCOLADOS	INVESTIMENTOS	EMPREGOS
IMPORTAÇÕES	42	R\$ 137.374.986,00	982
PROJETOS INDUSTRIAIS	12	R\$ 1.134.854.537,00	1880
COMÉRCIO ELETRÔNICO	11	R\$ 38.257.466,00	200
TRANSFERÊNCIA DE CRÉDITOS	1	R\$ 20.000.000,00	20
TOTAL	66	R\$ 1.330.486.989,00	3082

Nos gráficos a seguir, estão representados em razão de porcentagem, o número de protocolos, investimentos e número de empregos diretos por modalidade de projeto: Projetos Industriais, Transferência de Créditos, Importações, Comércio Eletrônico e Setor Aéreo.

GRÁFICO 3.1 – NÚMERO DE PROCESSOS PROTOCOLADOS POR MODALIDADE DE PROJETO

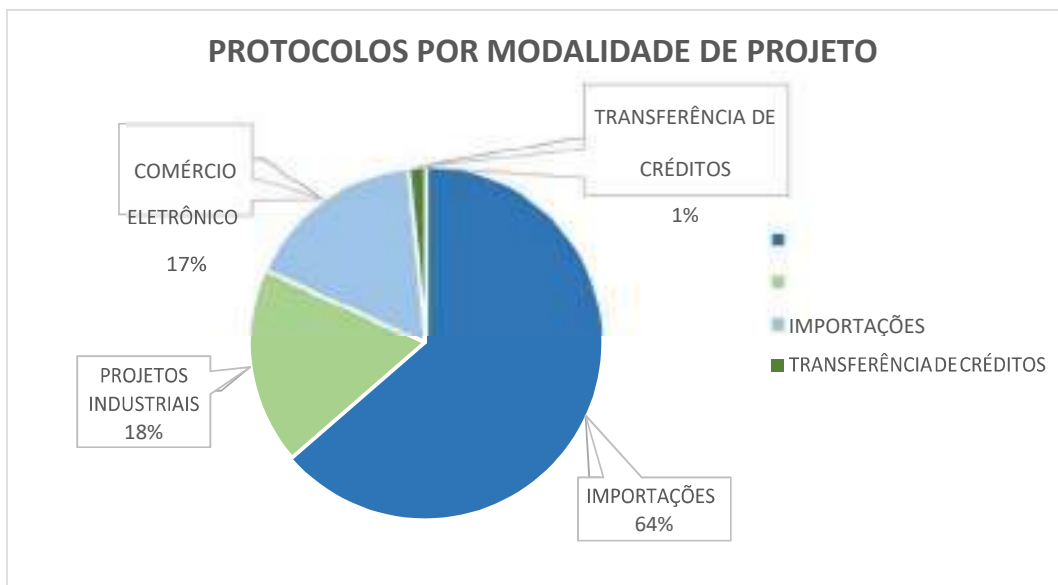


GRÁFICO 3.2 – INVESTIMENTOS POR MODALIDADE DE PROJETO

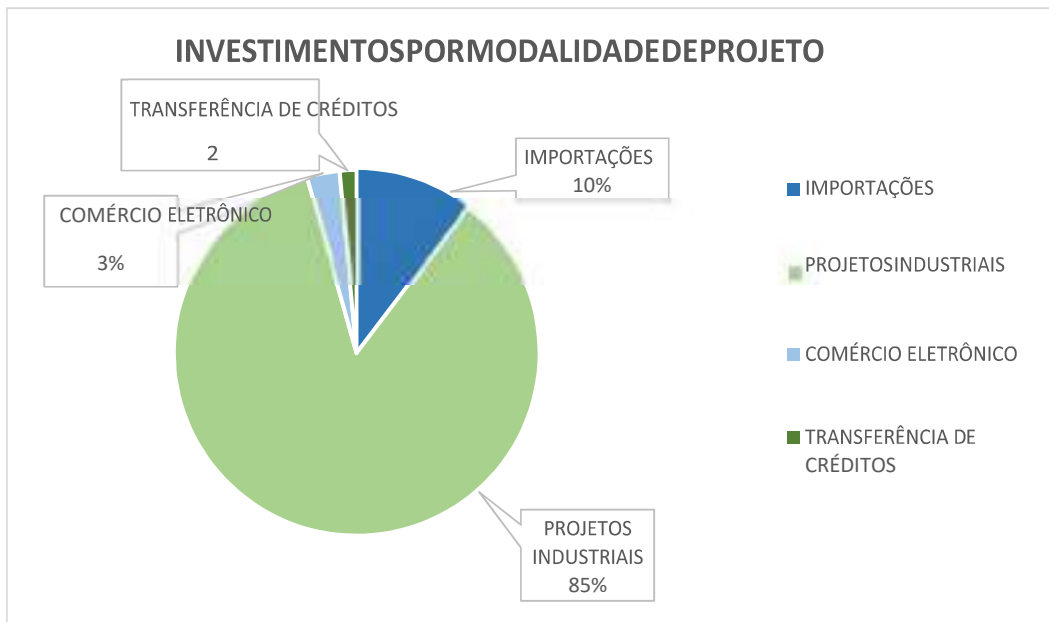
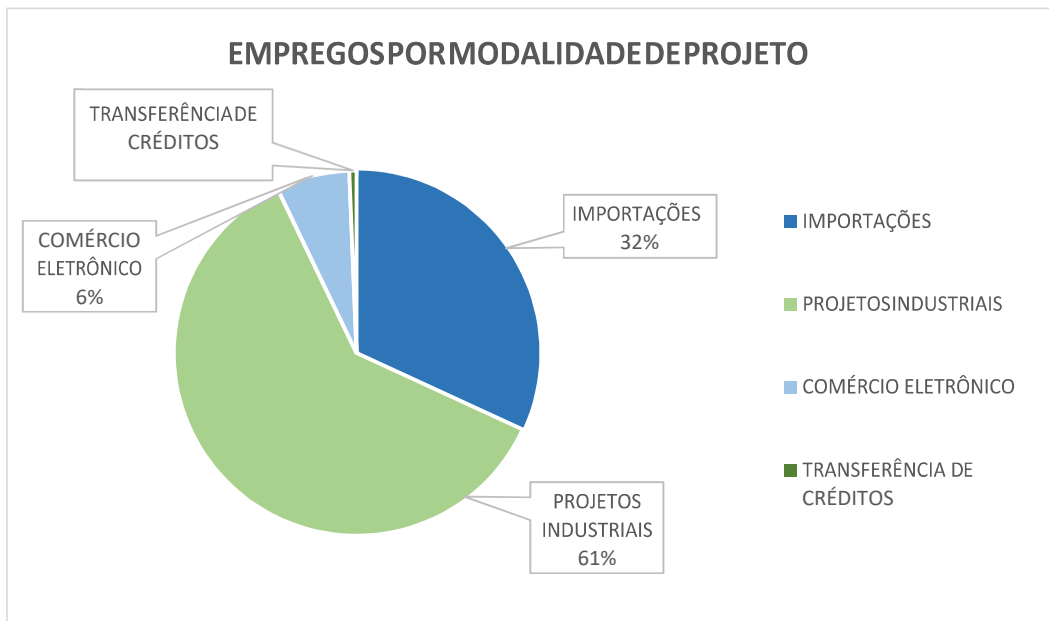


GRÁFICO 3.3 – NÚMERO DE EMPREGOS DIRETOS POR MODALIDADE DE PROJETO



Mesmo entre os processos protocolados pela Invest Paraná, a modalidade de projetos industriais e importações seguem a tendência de serem as modalidades com maior impacto dentro do programa. Entretanto, apesar das importações representarem 64% dos processos protocolados, os projetos industriais ainda possuem um maior

impacto, pois representam 85% dos investimentos e 61% dos empregos diretos dentro do Paraná Competitivo.

MAPA 1 – REGIÕES BENEFICIADAS PELOS PROJETOS PROTOCOLADOS NO PROGRAMA PARANÁ COMPETITIVO – EXERCÍCIO – 2º SEMESTRE DE 2020



TABELA 3.1 - DEMONSTRATIVO DA CARTEIRA DE PROJETOS DO PARANÁ COMPETITIVO POR SETOR – EXERCÍCIO – 2º SEMESTRE DE 2020

Obs.: Os setores são denominados de acordo com a divisão do CNAE (Classificação Nacional de Atividades Econômicas)

SETOR	PROCESSOS PROTOCOLADOS	INVESTIMENTOS	EMPREGOS
COMÉRCIO POR ATACADO, EXCETO VEÍCULOS AUTOMOTORES E MOTOCICLETAS	29	138.307.275,00	753
COMÉRCIO VAREJISTA	11	38.626.604,00	171
COMÉRCIO E REPARAÇÃO DE VEÍCULOS AUTOMOTORES E MOTOCICLETAS	6	11.064.499,00	334
FABRICAÇÃO DE PRODUTOS ALIMENTÍCIOS	5	199.954.080,00	815
FABRICAÇÃO DE PRODUTOS DE METAL, EXCETO MÁQUINAS E EQUIPAMENTOS	2	13.922.698,00	27

SETOR	PROCESSOS PROTOCOLADOS	INVESTIMENTOS	EMPREGOS
FABRICAÇÃO DE EQUIPAMENTOS DE INFORMÁTICA, PRODUTOS ELETRÔNICOS E ÓPTICOS	2	1.983.098,00	3
FABRICAÇÃO DE MÁQUINAS E EQUIPAMENTOS	2	19.950.000,00	35
FABRICAÇÃO DE PRODUTOS QUÍMICOS	1	680.000,00	
FABRICAÇÃO DE BEBIDAS	1	270.628.000,00	300
FABRICAÇÃO DE CELULOSE, PAPEL E PRODUTOS DE PAPEL	1	281.700.000,00	151
FABRICAÇÃO DE MÁQUINAS, APARELHOS E MATERIAIS ELÉTRICOS	1	2.590.000,00	
FABRICAÇÃO DE PRODUTOS DIVERSOS	1	468.000,00	31
FABRICAÇÃO DE MÓVEIS	1	8.794.000,00	21
FABRICAÇÃO DE VEÍCULOS AUTOMOTORES, REBOQUES E CARROCERIAS	1	102.700.000,00	300
FABRICAÇÃO DE COQUE, DE PRODUTOS DERIVADOS DO PETRÓLEO E DE BIOCOMBUSTÍVEIS	1	219.638.735,00	101
FABRICAÇÃO DE PRODUTOS DE BORRACHA E DE MATERIAL PLÁSTICO	1	19.480.000,00	40
TOTAL	66	1.330.486.989,00	3082

GRÁFICO 3.4 – NÚMERO DE PROTOCOLOS POR SETOR



GRÁFICO 3.5 – INVESTIMENTOS POR SETOR




GRÁFICO 3.6 – NÚMEROS DE EMPREGOS POR SETOR



Ao analisarmos os processos protocolados por setor, nota-se que o comércio por atacado e o comércio varejista possuem as maiores representatividades, isso se dá, pois, a maioria das empresas do setor buscam pleitear para incentivos de importações, visto que tais empresas do setor basicamente importação mercadorias para posterior comercialização no mercado interno.

Entretanto, no que diz respeito a participação nos investimentos, as empresas voltadas para fabricação de produtos alimentícios, bebidas, papel e celulose apresentam as maiores participações, visto que a maioria dessas indústrias buscaram incentivos fiscais na modalidade de projetos industriais, e conforme relatado anteriormente, os investimentos destinados para implantação de uma unidade ou expansão da produção em unidade já existente são relativamente altos, haja vista os vultuosos dispêndios com aquisições de máquinas e equipamentos, além de investimentos em terrenos e edificações, local aonde indústria estará fixada.

No tocante a geração de empregos diretos, as indústrias voltadas para fabricação de alimentos e bebidas, bem como as empresas presentes no comércio por atacado e comércio e reparação de veículos automotores, apresentaram os maiores índices de geração de empregos potenciais, fato explicado pelas particularidades do setor, que demanda elevada mão de obra.

Por fim, não se pode desprezar o impacto causado com a alteração da legislação do Programa Paraná Competitivo, no tocante a incentivos às importações de mercadorias para revenda no Estado do Paraná. A referida alteração foi publicada no final do Mês de Abril/2020, e só no segundo semestre este projeto passou a ocupar o

segundo lugar em investimentos atraídos para o Estado do Paraná, com a mesma posição para a geração potencial de empregos diretos. Quanto ao número de processos encaminhados para a Secretaria de Estado da Fazenda, este projeto ocupou o primeiro lugar, ficando frente dos processos de projetos industriais no Estado do Paraná.

3. PROMOÇÃO DO ESTADO DO PARANÁ

Para o cumprimento de sua missão, de estimular o desenvolvimento econômico paranaense, a Invest Paraná desempenha o papel de promover o Estado como destino de investimento tanto no Brasil quanto no exterior. Para isso, promove e participa de eventos, fóruns e feiras de negócios, recepciona delegações estrangeiras, e fornece informações sobre o território paranaense, recursos, capacidades locais e as oportunidades de negócios estratégicos a investidores nacionais e estrangeiros e parceiros institucionais, por meio da elaboração de materiais de divulgação como folders, campanhas, website, material informativo e relatórios de dados.

Dentro dessa gama de atividades, durante o 2º. Semestre de 2020, conforme estabelecido em Plano de Trabalho pactuado com a Sedest-PR, a Invest Paraná trabalhou para o cumprimento das metas descritas no quadro a seguir.

3.1. QUADRO DOS OBJETIVOS, INDICADORES E METAS

	OBJETIVO	INDICADOR	META
A	Promover o Estado do Paraná como destino de investimentos no Brasil e Exterior	Folder promocional contendo: Informações sobre a localização do Estado do Paraná, Infraestrutura, Potencial humano, Energia, Setores Estratégicos, Informações sobre os programas de apoio ao investidor.	Elaboração de 1 folder Promocional do Estado do Paraná (impresso ou virtual)
		Relatório Executivo informando sobre a atualização dos dados contidos no site, atualização do conteúdo, criação de novas páginas e conteúdos, tradução do conteúdo para o inglês e espanhol.	Atualização do Website Invest Paraná com inclusão de conteúdo e novos programas ofertados pela agência
		Cartilha informativa do Programa de incentivos fiscais do Estado do Paraná – Paraná Competitivo, contendo: Premissas, regras do Programa, incentivos voltados para projetos industriais, transferência de crédito, e-commerce, importações e setor aéreo.	Elaboração de 1 cartilha informativa do Programa de Incentivos Fiscais do Estado do Paraná

	OBJETIVO	INDICADOR	META
A	Promover o Estado do Paraná como destino de investimentos no Brasil e Exterior	Relatório Executivo dos eventos dos quais a Invest Paraná <u>participou</u> , contendo: Nome; data; parceiros institucionais organizadores; breve descrição; arte do convite, caso haja; registros fotográficos, no caso de eventos presenciais; etc.	<u>Participação</u> em, no mínimo, 2 eventos (presenciais ou virtuais) de repercussão internacional
B	Apoiar feiras e eventos relacionados à atração de investimentos	Relatório Executivo dos eventos que a Invest Paraná <u>apoiar e/ou organizar</u> , contendo: Nome; data; perfil da participação da Invest (realizadora, apoiadora, speaker, etc); parceiros institucionais organizadores/apoiadores; breve descrição; arte do convite, caso haja; registros fotográficos, no caso de eventos presenciais; tamanho aproximado do público; lista de inscritos, quando disponível; link da gravação, no caso de eventos virtuais, quando disponível; etc.	<u>Promoção</u> de, no mínimo, 2 eventos (presenciais ou virtuais) de atração de investimentos
C	Desenvolver ações para promoção de soluções e/ou conteúdo de empresas de tecnologia e startups paranaenses	Relatório Executivo do desenvolvimento das ações contendo: Empresas inscritas, avaliadas, credenciadas e relato do período de testes.	Promoção de 1 produto ou serviço de empresas de tecnologia e startups paranaenses em âmbito nacional e internacional
D	Atendimento a municípios	Relatório Executivo dos atendimentos realizados contendo: Número de reuniões presenciais e videoconferências e Participação em eventos.	Atendimento a 5 municípios (ou associações e consórcios intermunicipais)

3.2. RELATÓRIO DE CUMPRIMENTO

3.2.1. PROMOVER O ESTADO DO PARANÁ COMO DESTINO DE INVESTIMENTOS NO BRASIL E NO EXTERIOR

3.2.1.1. FOLDER PROMOCIONAL

Após extenso trabalho de pesquisa e levantamento de dados e informações juntos a fontes primárias e secundárias, bem como contatos com outros órgãos do governo estadual e coleta de depoimentos junto a empresas presentes no Estado e que fazem parte da rede de relacionamentos da Invest Paraná, a instituição desenvolveu, juntamente com a Secretaria da Comunicação Social e da Cultura, o material promocional que segue, o qual contém informações sobre a localização do Estado do Paraná, Infraestrutura, Potencial humano, Energia, Setores Estratégicos, Informações sobre os programas de apoio ao investidor.

Cabe também destacar que todo o conteúdo foi elaborado e disponibilizado em dois idiomas além do português: o inglês e o espanhol. E além da versão impressa, o folder foi também enviado em formato digital para diversos parceiros, bem como consta no site da Invest Paraná.





<p>AMBIENTE TECNOLÓGICO 04</p> <p>INDICADORES DE EFICIENCIA 05</p> <p>REDES DE INTELIGENCIA 06</p> <p>FORO DE LAS EMPRESAS 07</p> <p>INNOVACIÓN 08</p> <p>LA ECONOMÍA DE FORTALECIMIENTO 09</p> <p>AGROPECUARIO 10</p> <p>LA INDUSTRIA 11</p>	<p>TIC E ECONÓMICO 12</p> <p>ADMINISTRACIÓN Y GOBIERNO 14</p> <p>CARRERA DE INGENIERÍA DE SISTEMAS 15</p> <p>LA VIDA EMPRESARIAL 16</p> <p>PROGRAMA NACIONAL DE ASESORIA DE EMPRESAS 17</p> <p>PROYECTOS DE BASES COMPETITIVAS 18</p> <p>TURISMO 20</p> <p>LOS DESARROLLOS DE PARANÁ 22</p>
---	---

AMBIENTE FAVORÁVEL

FAVORABLE
ENVIRONMENT

ÍNDICE DE CRIATIVIDADE MUNICIPAL
MUNICIPALITY INNOVATION INDEX

Ranking	Município	Índice
1º	Paraná	70,9
2º	Paranaíba	64,9
3º	Parati	64,6
4º	Prazeres	64,5
5º	Paraguari	64,5
6º	Paraná	64,4
7º	Parati	64,4
8º	Paraguari	64,4
9º	Paraguari	64,4
10º	Paraguari	64,4
11º	Paraguari	64,4
12º	Paraguari	64,4
13º	Paraguari	64,4
14º	Paraguari	64,4
15º	Paraguari	64,4
16º	Paraguari	64,4
17º	Paraguari	64,4
18º	Paraguari	64,4
19º	Paraguari	64,4
20º	Paraguari	64,4

Atualização: 2023-10
Fonte: IBGE

3º ESTADO MAIS COMPETITIVO DO BRASIL

REFLEXO DA TERCEIRA MELHOR
INTELLIGENCE UNIT

3º MELHOR AMBIENTE DE NEGÓCIOS E INVESTIMENTO DO PAÍS

Programa de Inovação e Apoio ao
Estado do mais competitivo do Brasil
Com o 1º e 2º em inovação e produtividade e
o 3º melhor do investimento e do Produto.

INVESTIR COM O MELHOR DO BRASIL

- Mais de 100 milhões em inovação por ano
- Mais de 100 milhões em investimento
- Mais de 100 milhões em produtividade
- Mais de 100 milhões em investimento
- Mais de 100 milhões em produtividade

“Tudo isso só é possível graças ao trabalho de todo
o pessoal de Paranaíba, com o apoio do governo estadual
e municipal e o espírito empreendedor da cidade.”
— **Presidente do Conselho**
— **Associação de Investidores do Estado do Paraná**

LOCALIZAÇÃO ESTRATÉGICA

BRASIL

PRODUÇÃO PERVAZIADA
 2014: 100% (100% DA PRODUÇÃO PARANÁ)
204 MILHÕES DE CONSUMIDORES

2º MAIOR PORTO DO BRASIL
 EM TRAFEGUE DE CONTÊINERES
 COM MAIS DE 700 MIL
 MOVIMENTAÇÕES

PARANÁ É O 5º ESTADO
 COM MAIOR PIB DO BRASIL
 CRESCEU 5,4%
 EM PIB NACIONAL

ACESSO POR VIA PORTUÁRIA E OUTROS PORTOS

PRINCIPAIS VANTAGENS DE PARANÁ

- MAIOR VANTAGEM DE CUSTO DE ENERGIA ELÉTRICA DO BRASIL
- MAIOR VANTAGEM DE CUSTO DE MANUTENÇÃO DE VEÍCULOS DO BRASIL
- MAIOR VANTAGEM DE CUSTO DE MANUTENÇÃO DE MÁQUINAS DO BRASIL
- MAIOR VANTAGEM DE CUSTO DE MANUTENÇÃO DE EQUIPAMENTOS DO BRASIL
- MAIOR VANTAGEM DE CUSTO DE MANUTENÇÃO DE EQUIPAMENTOS DO BRASIL
- MAIOR VANTAGEM DE CUSTO DE MANUTENÇÃO DE EQUIPAMENTOS DO BRASIL
- MAIOR VANTAGEM DE CUSTO DE MANUTENÇÃO DE EQUIPAMENTOS DO BRASIL
- MAIOR VANTAGEM DE CUSTO DE MANUTENÇÃO DE EQUIPAMENTOS DO BRASIL



INFRAESTRUTURA

INFRASTRUCTURE

100% COBERTO POR FIBRA Óptica

400 GBPS E 40 CANAIS DE 10 GBPS

Melhor rede existente do Sul do Brasil

21.140 km

de fibra óptica instalada

2.400 km

de fibra óptica

100% de cobertura em Curitiba

100% de cobertura em Foz de Iguaçu

100% de cobertura em Londrina

- 100% de cobertura em Foz de Iguaçu
- 100% de cobertura em Curitiba
- 100% de cobertura em Londrina

- 100% de cobertura em Ponta Grossa
- 100% de cobertura em Maringá
- 100% de cobertura em Cascavel

- 100% de cobertura em Joinville
- 100% de cobertura em Blumenau
- 100% de cobertura em Jaraguá do Sul

- 100% de cobertura em Itajaí
- 100% de cobertura em Balneário Camboriú
- 100% de cobertura em São José do Rio Negro

- 100% de cobertura em Brusque
- 100% de cobertura em Chapecó
- 100% de cobertura em Jaraguá do Sul

- 100% de cobertura em Joinville
- 100% de cobertura em Blumenau
- 100% de cobertura em Jaraguá do Sul

- 100% de cobertura em Itajaí
- 100% de cobertura em Balneário Camboriú
- 100% de cobertura em São José do Rio Negro

- 100% de cobertura em Brusque
- 100% de cobertura em Chapecó
- 100% de cobertura em Jaraguá do Sul

- 100% de cobertura em Joinville
- 100% de cobertura em Blumenau
- 100% de cobertura em Jaraguá do Sul



POTENCIAL HUMANO

INVEST PARANÁ

IDH 0,749
Um dos mais altos do Brasil

100 INSTITUÇÕES DE ENSINO SUPERIOR
77 instituições acreditadas no Brasil e 11 no exterior
42 instituições de tecnologia e inovação em Foz de Iguaçu

- 35 Instituições de ensino superior
- 125 mil alunos matriculados em 144 municípios
- Possui 15 mil docentes e qualificados
- Possui 48 mil alunos em Ensino Superior presencial
- Possui 120 mil alunos em Educação Profissional

- 23 instituições de ensino superior em Foz de Iguaçu
- 15 mil alunos matriculados em 144 municípios
- Possui 15 mil docentes e qualificados
- Possui 48 mil alunos em Ensino Superior presencial
- Possui 120 mil alunos em Educação Profissional

UTPR **UTPR**



ENERGIA

ENERGY

**PARQUE GERADOR
PRÓPRIO, COM
24 USINAS
E 28 TERMOELÉTRICAS**

CONTINUA COM 2 USINAS EM
CONSTRUÇÃO NA REGIÃO
SANTARITA E 2 USINAS EM
RECONSTRUÇÃO.

▶ PARANÁ É SEDE DA
ITAIPU BINACIONAL,
MAIOR GERADORA
DE ENERGIA LIMPA E
RENOVÁVEL DO PLANETA.
É DA **COPEL**, CONHECIDA
PARANACENSE DE ENERGIA,
CONSIDERADA A MELHOR
DISTRIBUIDORA DE ENERGIA
DO BRASILE, NA CRIAÇÃO DE
SEUS FILIAIS/EMPRESAS.

▶ PARANÁ É O ÚNICO MUNICÍPIO DO
MUNDO QUE TEM, EM SEU TITULO DE
CIDADANIA, O NOME DE UM PAÍS
E DO SEU GOVERNO. O MUNICÍPIO
DE PARANÁ, EM 1991, RECEBEU
DO GOVERNO DO PARANÁ E DO
GOVERNO DO BRASIL O TITULO DE
CIDADANIA DO PARANÁ E DO BRASIL.

- ▶ **Instalação própria** de 24 usinas com
tecnologia de última geração industrial.
- ▶ **Grande potencial de geração de
Energia** com 24 usinas, sendo
24 usinas e 28 termoeletricas com
uma capacidade instalada de 10.000
MW.
- ▶ **Parque com a capacidade de gerar
com grande potencial de captação
de energia solar.**
- ▶ **Um dos empreendimentos privados** mais
conhecidos e bem sucedidos do
Brasil (ITAIPU BINAZIONALE).
- ▶ **Parque com capacidade de
gerar energia renovável** com
uma capacidade instalada de
10.000 MW.
- ▶ **Parque com a capacidade de gerar
energia renovável** com uma
capacidade instalada de 10.000
MW.
- ▶ **Parque com a capacidade de gerar
energia renovável** com uma
capacidade instalada de 10.000
MW.





AUTOMOTIVO E TRANSPORTE

OPORTUNIDADES
PARANÁ

14% DA PRODUÇÃO BRASILEIRA DE AUTOMÓVEIS, CAMINHÕES E CARRETIÕES ACONTECE AQUI

4 MIL DE EMPRESAS EM 2015

• Indústria automobilística em
líder de expansão para o
• 40 anos com a presença da
primeira fábrica do Brasil

80% DA PRODUÇÃO NACIONAL EM 2015

• 60% da produção nacional de
carros e caminhões em 2015
• 70% da produção nacional de
caminhões e caminhões em 2015

• Fortíssima atração de investimentos de alto
valor agregado para o grande
setor da fabricação de veículos

• A FIAT, Chevrolet, Ford, Honda, Toyota, VW,
Fiat-Ford, Grupo Renault, Volkswagen
e Infiniti já mantêm as operações
produzindo no estado

• Segundo maior autônomo do Brasil

• 8 marcas globais com fábricas montadas
no Estado

• Alto nível técnico de os grandes empregados
especializados em diferentes segmentos
produtivos

• 2015 recebeu um investimento estimado de
R\$ 1,5 bilhão para a produção de
veículos e componentes

• Segundo maior setor de emprego

• 478.000 empregos em 2015 (dados do IBGE)

Benefícios:
• Infraestrutura avançada
• Mão de obra qualificada
• Logística eficiente
• Incentivos fiscais
• Proximidade com fornecedores
• Acesso a mercados internacionais
• Qualidade de vida
• Segurança
• Infraestrutura de transportes

70% das empresas do setor estão
instaladas aqui no Paraná. Isso tudo acontece
porque o Estado possui uma infraestrutura
de ponta e uma mão de obra altamente
qualificada. Além disso, o Estado possui
incentivos fiscais para atrair investimentos
e criar empregos para a população.

Investe em Paraná e cria empregos.
Paraná é o melhor lugar para investir.
www.investparana.com.br

AEROSPAÇIAL

40 EMPRESAS
INCUBIDAS A **MELHOR**
DO BRASIL

QUASE 100 MIL
EMPREGOS CRIADOS
NO SETOR



• O setor aeronáutico possui grande impacto econômico e social para o Brasil, contribuindo com o PIB para o desenvolvimento de setores estratégicos e de alta tecnologia.

• A atuação do desenvolvimento aéreo promove um cenário de competitividade de alto nível.

• O desenvolvimento de aeronaves de grande porte possibilita o acesso a mercados internacionais, além de proporcionar o desenvolvimento de tecnologia e geração de empregos.

• Desenvolvimento aéreo é um

MAIOR MALHA
AEREA NACIONAL DO PAÍS



• O maior operador de aviação comercial do Brasil



TIC E ECONOMIA DIGITAL

- 1. O paranaense de Paraná tende a crescer e atuar no cenário de empresas inovadoras, com destaque de atuação em áreas de tecnologia.
- 2. Curitiba é a 2ª maior polo de TIC do Brasil, com crescimento de 10% e a presença de novas startups.

UMA DAS MAIORES EMPRESAS DE COMPUTADORES DO MUNDO NASCEU NO PARANÁ.



POSITIVO

- 1. Curitiba é considerada uma das melhores cidades do mundo para se trabalhar em tecnologia.
- 2. Curitiba é a 2ª maior polo de TIC do Brasil, com crescimento de 10% e a presença de novas startups.
- 3. Uma das maiores empresas de computadores do mundo nasceu no Paraná.

INSTITUTOS DE PESQUISA



EMPRESAS DE TECNOLOGIA


Curitiba também tem várias instituições de pesquisa. Desenvolvendo uma forte atuação, com o intuito de promover a inovação e a tecnologia. Também tem várias startups e empresas de tecnologia para atuar no mercado.

INSTITUTOS DE PESQUISA



EMPRESAS DE TECNOLOGIA

Curitiba também tem várias instituições de pesquisa. Desenvolvendo uma forte atuação, com o intuito de promover a inovação e a tecnologia. Também tem várias startups e empresas de tecnologia para atuar no mercado.





• **UM DOS MAIORES BACKBONES DO BRASIL**

• **EM ALTA QUANTO ÀS OBRAS DE RECONSTRUÇÃO DO SETOR**

• **VOCACÃO PARA O SETOR COM MAIS DE 7.500 EMPRESAS NA ÁREA**

- **Grande infraestrutura energética e portos de alto padrão e logística logística**
- **Alta vocação para o setor com mais de 7.500 empresas na área**

• **Laboratório de alta qualidade - SigaPar (em parceria com Curitiba)**



• **Parque Tecnológico de Curitiba**

• **Grande infraestrutura energética e portos de alto padrão e logística logística**

• **Alta vocação para o setor com mais de 7.500 empresas na área**

• **Grande infraestrutura energética e portos de alto padrão e logística logística**

• **Alta vocação para o setor com mais de 7.500 empresas na área**



AGROINDÚSTRIA E BIOTECNOLOGIA

(AGRI-INDUSTRY AND BIOTECHNOLOGY)

UMA NOVA SÍNTESE DE DESENVOLVIMENTO ENTRE
CONSTITUIÇÃO DE SUAS EMPRESAS ASSOCIADAS
- MAIORES COOPERATIVAS AGRÍCOLAS
DA AMÉRICA LATINA (COOPAGRO)

COAMO
COOPERATIVA OMOGRANDE

... (faded text) ...

PRODUÇÃO, CUSTOS E GANHO
... (faded text) ...

ESTRATÉGIAS DE NEGÓCIO
... (faded text) ...

CONDIÇÕES DE NEGÓCIO
... (faded text) ...

DESENVOLVIMENTO
... (faded text) ...

**UM DOS MAIORES
PRODUTORES DE GRÃOS
DO BRASIL** COM ALTA
CAPACIDADE DE PRODUÇÃO E
PARA A ÁREA ALIMENTAR.

... (faded text) ...
PROXIMIDADE
COM A INDÚSTRIA
... (faded text) ...

... (faded text) ...

... (faded text) ...

... (faded text) ...

Mandetta
... (faded text) ...

... (faded text) ...

CAPACIDADES PRODUTIVAS DO PARANÁ

Um diagnóstico das capacidades produtivas do Estado para o desenvolvimento de novos investimentos e negócios, em especial no âmbito da infraestrutura, para o desenvolvimento econômico, social e ambiental.

Este diagnóstico visa ser usado em favor de que se desenvolva o setor produtivo do Estado, de forma integrada com os demais setores da economia, de modo a proporcionar o desenvolvimento econômico, social e ambiental.

MAPA DO PARANÁ - 10 Mesorregiões

REGIÃO NOROCCIDENTAL DO PARANÁ - 10 MESORREGIÕES



+	BRASIL	BRASIL
+	PARANÁ	PARANÁ
+	REGIÃO NOROCCIDENTAL DO PARANÁ	REGIÃO NOROCCIDENTAL DO PARANÁ
+	REGIÃO OESTE DO PARANÁ	REGIÃO OESTE DO PARANÁ
+	REGIÃO CENTRO DO PARANÁ	REGIÃO CENTRO DO PARANÁ
+	REGIÃO SUL DO PARANÁ	REGIÃO SUL DO PARANÁ
+	REGIÃO SUDOESTE DO PARANÁ	REGIÃO SUDOESTE DO PARANÁ
+	REGIÃO NOROCCIDENTAL DO PARANÁ	REGIÃO NOROCCIDENTAL DO PARANÁ
+	REGIÃO OESTE DO PARANÁ	REGIÃO OESTE DO PARANÁ
+	REGIÃO CENTRO DO PARANÁ	REGIÃO CENTRO DO PARANÁ
+	REGIÃO SUL DO PARANÁ	REGIÃO SUL DO PARANÁ
+	REGIÃO SUDOESTE DO PARANÁ	REGIÃO SUDOESTE DO PARANÁ

APOIO AO INVESTIDOR



O Invest Paraná é um organismo intermunicipal especializado em apoiar e acompanhar os empreendimentos e negócios locais e regionais com serviços especializados. Nosso objetivo é promover o desenvolvimento econômico do Estado do Paraná, incentivando os investimentos de longo prazo em setores estratégicos e setores de ponta tecnológica.

Atendemos investidores locais e estrangeiros, oferecendo suporte técnico e administrativo em todas as etapas do processo de investimento, desde a identificação de oportunidades até a implementação do projeto.

NOSSOS SERVIÇOS

Assessoria em Investimentos
Análise de viabilidade econômica, financeira e ambiental de projetos de investimento. Elaboração de estudos de mercado e identificação de oportunidades de investimento.

Assessoria em Licenças
Assessoria na obtenção de licenças ambientais, sanitárias e de funcionamento de empreendimentos.

Assessoria em Contratos
Assessoria na elaboração e negociação de contratos de investimento e concessão de terrenos.

Assessoria em Marketing
Assessoria na elaboração de estratégias de marketing e divulgação de oportunidades de investimento.



Assessoria em Terrenos
Assessoria na identificação e aquisição de terrenos para investimento, incluindo a elaboração de projetos de loteamento e urbanização.

Assessoria em Financiamento
Assessoria na obtenção de linhas de crédito e financiamento para investimentos, incluindo a elaboração de propostas de crédito e análise de risco.

Assessoria em Inovação
Assessoria na implementação de projetos de inovação e desenvolvimento tecnológico, incluindo a identificação de oportunidades de financiamento e a elaboração de propostas de projeto.

PROGRAMA MUNICIPAL DE ATRAÇÃO DE INVESTIMENTOS

PMVA - MUNICIPAL PROGRAM FOR INVESTMENT ATTRACTION

- 1. Para a obtenção de informações, esclarecimentos, formulários e orientações, consulte a Secretaria de Desenvolvimento Econômico (PMVA) - Programa Municipal de Atração de Investimentos. A sede da secretaria é localizada no endereço: Rua Francisco de Paula, nº 100, bairro Vila Industrial, de Curitiba, PR. Telefone: (41) 3333-3333. E-mail: pmva@curitiba.pr.gov.br
- 2. Este documento constitui apenas a parte de fácil acesso de um documento mais amplo, disponível em português e inglês, no endereço: www.curitiba.pr.gov.br

2

O PMVA é constituído em 2 eixos, transformando a realidade econômica de Curitiba em resultados mais abrangentes através de uma governança integrada e com apoio de parcerias públicas.

1 eixo: PMVA - Plano Municipal de Atração de Investimentos - Plano de Desenvolvimento Econômico e Infraestrutura - Plano Municipal de Desenvolvimento Econômico e Infraestrutura

EXEQUENTE 1 PLANO MUNICIPAL DE DESENVOLVIMENTO ECONÔMICO


- 2000.1 - Estruturação do planejamento econômico - Plano de longo prazo
- 2000.2 - Planejamento do orçamento público em nível de longo prazo, em conformidade com o planejamento econômico a médio e longo prazo
- 2000.3 - Planejamento e gestão de investimentos administrativos públicos
- 2000.4 - Avaliação econômica dos projetos
- 2000.5 - Planejamento econômico - Plano de longo prazo
- 2000.6 - Planejamento econômico - Plano de médio prazo
- 2000.7 - Planejamento econômico - Plano de curto prazo
- 2000.8 - Planejamento econômico - Plano de desenvolvimento econômico
- 2000.9 - Planejamento econômico - Plano de desenvolvimento econômico

EXEQUENTE 2 PLANO DE ATRAÇÃO DE BONS INVESTIMENTOS

- 2001.1 - Estruturação e gestão do processo de atração de investimentos - Plano de longo prazo
- 2001.2 - Planejamento do processo de atração de investimentos - Plano de médio e longo prazo
- 2001.3 - Estruturação e gestão do Plano Municipal de Atração de Investimentos
- 2001.4 - Estruturação e gestão do Plano Municipal de Atração de Investimentos
- 2001.5 - Estruturação e gestão do Plano Municipal de Atração de Investimentos
- 2001.6 - Estruturação e gestão do Plano Municipal de Atração de Investimentos
- 2001.7 - Estruturação e gestão do Plano Municipal de Atração de Investimentos
- 2001.8 - Estruturação e gestão do Plano Municipal de Atração de Investimentos
- 2001.9 - Estruturação e gestão do Plano Municipal de Atração de Investimentos

PROGRAMA PARANÁ COMPETITIVO

COMPETITIVE PARANÁ PROGRAM



OBJETIVOS / OBJECTIVES

O Programa Paraná Competitivo tem como principais objetivos a sustentação de negócios em setores estratégicos para o desenvolvimento econômico e tecnológico do Estado do Paraná, a promoção de novos negócios e a geração de empregos e renda para a população paranaense.

ÁREAS DE INTERESSE / AREAS OF INTEREST

Indústria, Comércio, Serviços, Tecnologia, Inovação, Empreendedorismo, Meio Ambiente, Turismo, Cultura, Esportes e Lazer.



PROJETOS INDUSTRIAIS

O Programa atua no âmbito de sustentação, promoção, incentivo e desenvolvimento.

CONDIÇÕES

Investimento mínimo de R\$ 5,0 milhões.

PRazos

1. Análise de viabilidade econômica;
2. Análise de viabilidade ambiental;
3. Análise de viabilidade social;
4. Análise de viabilidade técnica.

INDICADORES DE RESULTADO

1. Sustentabilidade econômica;
2. Sustentabilidade ambiental;
3. Sustentabilidade social;
4. Sustentabilidade técnica;
5. Geração de empregos e renda;
6. Geração de inovação e desenvolvimento.

INDICADORES DE RESULTADO

1. Sustentabilidade econômica;
2. Sustentabilidade ambiental;
3. Sustentabilidade social;
4. Sustentabilidade técnica;
5. Geração de empregos e renda;
6. Geração de inovação e desenvolvimento.

PROJETOS INDUSTRIAIS EM MUNICÍPIOS DE BAIXO IDH

O Programa atua no âmbito de sustentação, promoção, incentivo e desenvolvimento.

CONDIÇÕES

Investimento mínimo de R\$ 5,0 milhões.

Localização: áreas de desenvolvimento econômico do Estado do Paraná, com ênfase em municípios de baixo IDH.

1. Análise de viabilidade econômica;
2. Análise de viabilidade ambiental;
3. Análise de viabilidade social;
4. Análise de viabilidade técnica.

1. Sustentabilidade econômica;
2. Sustentabilidade ambiental;
3. Sustentabilidade social;
4. Sustentabilidade técnica;
5. Geração de empregos e renda;
6. Geração de inovação e desenvolvimento.

INDICADORES DE RESULTADO

1. Sustentabilidade econômica;
2. Sustentabilidade ambiental;
3. Sustentabilidade social;
4. Sustentabilidade técnica;
5. Geração de empregos e renda;
6. Geração de inovação e desenvolvimento.



COMÉRCIO ELETRÔNICO

Investimentos em infraestrutura de comércio eletrônico, com foco em logística, segurança, suporte e gestão de dados.

Objetivos

Modernizar processos de vendas e distribuição.

Atividades Principais

Desenvolvimento de plataformas de vendas e distribuição, implementação de sistemas de gestão de estoque e logística, integração de sistemas de pagamento e segurança.

Benefícios

- Redução de custos operacionais.
- Aumento da eficiência e produtividade.
- Melhor atendimento ao cliente e experiência de compra.
- Maior segurança e controle de dados.
- Integração de processos e sistemas.

Este projeto é essencial para a modernização do comércio eletrônico, permitindo a expansão das vendas e a melhoria da experiência do cliente.

Impactos

Modernização dos processos de vendas e distribuição.

Benefícios

Redução de custos operacionais, aumento da eficiência e produtividade, melhor atendimento ao cliente e experiência de compra.

Benefícios

Redução de custos operacionais, aumento da eficiência e produtividade, melhor atendimento ao cliente e experiência de compra.

Benefícios

Redução de custos operacionais, aumento da eficiência e produtividade, melhor atendimento ao cliente e experiência de compra.

Benefícios

Redução de custos operacionais, aumento da eficiência e produtividade, melhor atendimento ao cliente e experiência de compra.



IMPORTAÇÕES

Investimentos em infraestrutura de importação, com foco em logística, segurança, suporte e gestão de dados.

Objetivos

Modernizar processos de importação, com foco em logística, segurança, suporte e gestão de dados.

Atividades Principais

- Redução de custos operacionais.
- Aumento da eficiência e produtividade.
- Melhor atendimento ao cliente e experiência de compra.
- Maior segurança e controle de dados.
- Integração de processos e sistemas.

Este projeto é essencial para a modernização do processo de importação, permitindo a expansão das vendas e a melhoria da experiência do cliente.

Impactos

Modernização dos processos de importação.

Benefícios

Redução de custos operacionais, aumento da eficiência e produtividade, melhor atendimento ao cliente e experiência de compra.

Benefícios

Redução de custos operacionais, aumento da eficiência e produtividade, melhor atendimento ao cliente e experiência de compra.

Benefícios

Redução de custos operacionais, aumento da eficiência e produtividade, melhor atendimento ao cliente e experiência de compra.

Benefícios

Redução de custos operacionais, aumento da eficiência e produtividade, melhor atendimento ao cliente e experiência de compra.

TURISMO

TOURISM

COM 14 REGIÕES TURÍSTICAS, O PARANÁ POSSUI POTENCIAL E FUNDAMENTO PARA DESENVOLVER UMA ROTA DE TURISMO TURISTO COM EXCELENTE ATRAIÇÃO NATURAL, CULTURAL E UMA RAIZ ECONÔMICA EXTREMAMENTE BOM. É TAMBÉM O ESTADO ONDE SE LOCALIZA O PARQUE NACIONAL DO ITaipava, COM A MARCA CATARATA DO MUNDO.

com o crescimento econômico, turístico e econômico, o turismo é considerado um dos setores mais importantes para o desenvolvimento econômico e social de um país. O turismo é considerado um dos setores mais importantes para o desenvolvimento econômico e social de um país.

• 124.487 milhões em investimentos

• 42.154 empresas e comércio

• 42.154 empresas e comércio

• 42.154 empresas e comércio



MAIOR MALHA AEROMARÍTIMA DO BRASIL

40 aeroportos internacionais, incluindo o Aeroporto de Curitiba, o maior terminal de passageiros do Brasil

REAJUSTO DE 30% nos 100% de vagas domésticas em 2019 para garantir melhores condições



4º ESTADO NO RANKING de atratividade de negócios internacionais

- 100% de infraestrutura aeroportuária
- 100% de infraestrutura rodoviária, incluindo o novo aeroporto de Curitiba
- 100% de infraestrutura ferroviária, incluindo o novo metrô de Curitiba
- 100% de infraestrutura portuária, incluindo o novo porto de Paranaguá

SÃO 399 MUNICÍPIOS

com infraestrutura, serviços, segurança e qualidade de vida

100% de infraestrutura, incluindo o novo aeroporto de Curitiba, o maior terminal de passageiros do Brasil

100% de infraestrutura, incluindo o novo aeroporto de Curitiba, o maior terminal de passageiros do Brasil

PDO DO PARANÁ - 2º MELHOR para investimentos em 2019

PARQUE NACIONAL DO IBIRACU - 1,6M de visitantes em 2019

CURITIBA - 2º MELHOR PARA negócios em 2019

100% de infraestrutura, incluindo o novo aeroporto de Curitiba, o maior terminal de passageiros do Brasil

100% de infraestrutura, incluindo o novo aeroporto de Curitiba, o maior terminal de passageiros do Brasil

100% de infraestrutura, incluindo o novo aeroporto de Curitiba, o maior terminal de passageiros do Brasil

100% de infraestrutura, incluindo o novo aeroporto de Curitiba, o maior terminal de passageiros do Brasil

POR QUE INVESTIR NO PARANÁ?

WHY INVEST IN PARANÁ?

O PARANÁ É O ESTADO QUE POSSUI.
PARANÁ IS THE STATE THAT HAS:

- 1. MELHOR CIDADE DO BRASIL (melhor de 1998)
- 2. 3ª MELHOR CIDADE PARA NEGÓCIOS (2009)
- 3. Melhor cidade do mundo para viver (2009)
- 4. Melhor cidade do mundo para fazer negócios (2009)
- 5. Melhor cidade do mundo para fazer negócios (2010)
- 6. Melhor cidade do mundo para fazer negócios (2011)
- 7. Melhor cidade do mundo para fazer negócios (2012)
- 8. Melhor cidade do mundo para fazer negócios (2013)
- 9. Melhor cidade do mundo para fazer negócios (2014)
- 10. Melhor cidade do mundo para fazer negócios (2015)
- 11. Melhor cidade do mundo para fazer negócios (2016)
- 12. Melhor cidade do mundo para fazer negócios (2017)
- 13. Melhor cidade do mundo para fazer negócios (2018)
- 14. Melhor cidade do mundo para fazer negócios (2019)
- 15. Melhor cidade do mundo para fazer negócios (2020)

- 1. Melhor cidade do mundo para fazer negócios (2021)
- 2. Melhor cidade do mundo para fazer negócios (2022)
- 3. Melhor cidade do mundo para fazer negócios (2023)
- 4. Melhor cidade do mundo para fazer negócios (2024)
- 5. Melhor cidade do mundo para fazer negócios (2025)
- 6. Melhor cidade do mundo para fazer negócios (2026)
- 7. Melhor cidade do mundo para fazer negócios (2027)
- 8. Melhor cidade do mundo para fazer negócios (2028)
- 9. Melhor cidade do mundo para fazer negócios (2029)
- 10. Melhor cidade do mundo para fazer negócios (2030)
- 11. Melhor cidade do mundo para fazer negócios (2031)
- 12. Melhor cidade do mundo para fazer negócios (2032)
- 13. Melhor cidade do mundo para fazer negócios (2033)
- 14. Melhor cidade do mundo para fazer negócios (2034)
- 15. Melhor cidade do mundo para fazer negócios (2035)





FT
FUNDACIONES
TERRITORIALES

FDI
FUNDACIONES
DE INVESTIMENTOS
DESARROLLO

INVEST
PARANÁ

**ESTE É O PARANÁ.
VAMOS CONVERSAR?**

LET'S TALK!

NÃO PUTO
PARA CONHECER
NÃO PUTO A PAZ.

PARANÁ
GOVERNOS E SUAS EMPRESAS



DESTINO PARA GRANDES PROYECTOS

SECTORES PRODUCTIVOS	04
INDUSTRIAS DE BIENESTAR	05
INDUSTRIAS DE TIPO	06
INDUSTRIAS ALUMINIO	07
MINERIA	08
AGRICULTURA Y TRANSFORMACIÓN	09
ENERGÍA	10
AGROALIMENTARIA	11
INDUSTRIAS DE BIENESTAR Y BIENESTAR	12
INDUSTRIAS DE BIENESTAR Y BIENESTAR	13
INDUSTRIAS DE BIENESTAR Y BIENESTAR	14
INDUSTRIAS DE BIENESTAR Y BIENESTAR	15
INDUSTRIAS DE BIENESTAR Y BIENESTAR	16
INDUSTRIAS DE BIENESTAR Y BIENESTAR	17
INDUSTRIAS DE BIENESTAR Y BIENESTAR	18
INDUSTRIAS DE BIENESTAR Y BIENESTAR	19
INDUSTRIAS DE BIENESTAR Y BIENESTAR	20
INDUSTRIAS DE BIENESTAR Y BIENESTAR	21

04 AGRICULTURA Y TRANSFORMACIÓN

El agro paraguayo destaca por su diversidad, calidad y productividad.

El agro paraguayo destaca por su diversidad, calidad y productividad.

El agro paraguayo destaca por su diversidad, calidad y productividad.

El agro paraguayo destaca por su diversidad, calidad y productividad.

Producto	Producción (MTC)
Soja	10.500.000
Maíz	10.500.000
Trigo	10.500.000
Avena	10.500.000
Arroz	10.500.000
Alfalfa	10.500.000
Leche	10.500.000
Carnes	10.500.000
Huevo	10.500.000
Pollo	10.500.000
Porcino	10.500.000
Resaca	10.500.000
Lechón	10.500.000
Churrasco	10.500.000
Embutidos	10.500.000
Quesos	10.500.000
Yogurt	10.500.000
Helados	10.500.000
Postres	10.500.000
Bebidas	10.500.000
Alimentos	10.500.000
Productos	10.500.000
Industria	10.500.000
Comercio	10.500.000
Transporte	10.500.000
Comunicaciones	10.500.000
Seguros	10.500.000
Finanzas	10.500.000
Profesionales	10.500.000
Otros	10.500.000

El agro paraguayo destaca por su diversidad, calidad y productividad.

05 MANUFACTURA



Industria textil, química, alimentos, bebidas, metales, plásticos, cerámica, vidrio, etc.

El sector manufacturero de Paraguay destaca por su diversidad, calidad y productividad.

06 INFRAESTRUCTURA

El sector de infraestructura de Paraguay destaca por su diversidad, calidad y productividad.

37 **INDUSTRIAS**

SECTOR DE INVESTIR EN EMPRESAS DE PRODUCCIÓN DE ALIMENTOS Y BEBIDAS (INDUSTRIAS ALIMENTARIAS)

**CONSEJERÍA DE FISCALÍA Y ECONOMÍA
RECOMIENDA POR SECTOR DE
INVERSIÓN EN EL MERCADO PARANÁ**

El sector de Industrias Alimentarias es atractivo

**debido a su posición
estratégica en el mercado.**

Para la inversión se sugiere:

**1) El sector de Alimentos
Bebidas (Sector Alimentario)**

**2) El sector de Alimentos
Bebidas (Sector Alimentario)**

3) El sector de Alimentos y Bebidas

**4) El sector de Alimentos y Bebidas
Bebidas. El sector de Alimentos
Bebidas es atractivo y estratégico
debido a su posición en el mercado.**

38 **ENERGÍA**

SECTOR DE LA ENERGÍA

**CONSEJERÍA DE FISCALÍA Y ECONOMÍA
RECOMIENDA POR SECTOR DE
INVERSIÓN EN EL MERCADO PARANÁ**

**El sector de Energía es atractivo
debido a su posición estratégica
en el mercado.**

**El sector de Energía es atractivo
debido a su posición estratégica
en el mercado.**

**El sector de Energía es atractivo
debido a su posición estratégica
en el mercado.**

**El sector de Energía es atractivo
debido a su posición estratégica
en el mercado.**

**El sector de Energía es atractivo
debido a su posición estratégica
en el mercado.**

39 **INDUSTRIAS
Y SERVICIOS**

**SECTOR DE LA INDUSTRIA ALIMENTARIA
Y BEBIDAS (INDUSTRIAS ALIMENTARIAS)**

CONSEJERÍA DE FISCALÍA Y ECONOMÍA

**RECOMIENDA POR SECTOR DE
INVERSIÓN EN EL MERCADO PARANÁ**

**El sector de Industrias Alimentarias y
Bebidas es atractivo y estratégico**

**debido a su posición estratégica
en el mercado.**

**El sector de Industrias Alimentarias y
Bebidas es atractivo y estratégico
debido a su posición en el mercado.**

**El sector de Industrias Alimentarias y
Bebidas es atractivo y estratégico**

**debido a su posición estratégica
en el mercado.**

**El sector de Industrias Alimentarias y
Bebidas es atractivo y estratégico
debido a su posición en el mercado.**

**El sector de Industrias Alimentarias y
Bebidas es atractivo y estratégico**

**debido a su posición estratégica
en el mercado.**

40 **INDUSTRIAS**

**SECTOR DE LA INDUSTRIA ALIMENTARIA
Y BEBIDAS (INDUSTRIAS ALIMENTARIAS)**

CONSEJERÍA DE FISCALÍA Y ECONOMÍA

**RECOMIENDA POR SECTOR DE
INVERSIÓN EN EL MERCADO PARANÁ**

**El sector de Industrias Alimentarias y
Bebidas es atractivo y estratégico**

**debido a su posición estratégica
en el mercado.**

**El sector de Industrias Alimentarias y
Bebidas es atractivo y estratégico
debido a su posición en el mercado.**

17. LA INDUSTRIA

En el 2015 se inició la laboriosa actividad de construcción de la **República de Paraná**. Tras un periodo de construcción el inicio de la implementación de las actividades económicas en el territorio paraguayo. Este proceso se inicia con la **reapertura de la frontera** con el vecino Brasil.

Entre el 21 y 27 de noviembre de 2015 se realizó el III Congreso Nacional de la Industria en Paraná.

La industria paraguaya se encuentra en un momento de expansión y crecimiento. El **Ministerio Nacional de Industria y Comercio Exterior** es el organismo encargado de la promoción del país en el sector.

18. INDUSTRIA Y TURISMO

La combinación de **sectores turísticos** y **industriales** es la estrategia de impulso para el desarrollo económico y social del territorio paraguayo.

El turismo es el primer sector de PIB del país, contribuyendo al 12% y a un millón de dólares en el sector.

Entre el 23 y 25 de noviembre de 2015 se realizó el III Congreso Nacional de la Industria y Turismo.

Este evento reunió a representantes de diferentes sectores de la industria turística, con el fin de fortalecer el sector y promover el turismo en el territorio paraguayo.

Entre el 23 y 25 de noviembre de 2015 se realizó el III Congreso Nacional de la Industria y Turismo.

Este evento reunió a representantes de diferentes sectores de la industria turística, con el fin de fortalecer el sector y promover el turismo en el territorio paraguayo.

19. LA INDUSTRIA Y TURISMO

La combinación de **sectores turísticos** y **industriales** es la estrategia de impulso para el desarrollo económico y social del territorio paraguayo.

El turismo es el primer sector de PIB del país, contribuyendo al 12% y a un millón de dólares en el sector.

Entre el 23 y 25 de noviembre de 2015 se realizó el III Congreso Nacional de la Industria y Turismo.

Este evento reunió a representantes de diferentes sectores de la industria turística, con el fin de fortalecer el sector y promover el turismo en el territorio paraguayo.

20. CONECTIVIDAD PRODUCTIVA DE BRASIL

Las acciones productivas promovidas en el país están en línea con las acciones impulsadas en el territorio paraguayo, con el fin de fortalecer el sector y promover el turismo en el territorio paraguayo.

Entre el 23 y 25 de noviembre de 2015 se realizó el III Congreso Nacional de la Industria y Turismo.

Este evento reunió a representantes de diferentes sectores de la industria turística, con el fin de fortalecer el sector y promover el turismo en el territorio paraguayo.

21. LA INDUSTRIA Y TURISMO

La combinación de **sectores turísticos** y **industriales** es la estrategia de impulso para el desarrollo económico y social del territorio paraguayo.

El turismo es el primer sector de PIB del país, contribuyendo al 12% y a un millón de dólares en el sector.

Entre el 23 y 25 de noviembre de 2015 se realizó el III Congreso Nacional de la Industria y Turismo.

Este evento reunió a representantes de diferentes sectores de la industria turística, con el fin de fortalecer el sector y promover el turismo en el territorio paraguayo.

22. CONECTIVIDAD PRODUCTIVA DE BRASIL

Las acciones productivas promovidas en el país están en línea con las acciones impulsadas en el territorio paraguayo, con el fin de fortalecer el sector y promover el turismo en el territorio paraguayo.

Entre el 23 y 25 de noviembre de 2015 se realizó el III Congreso Nacional de la Industria y Turismo.

Este evento reunió a representantes de diferentes sectores de la industria turística, con el fin de fortalecer el sector y promover el turismo en el territorio paraguayo.

23. LA INDUSTRIA Y TURISMO

La combinación de **sectores turísticos** y **industriales** es la estrategia de impulso para el desarrollo económico y social del territorio paraguayo.

El turismo es el primer sector de PIB del país, contribuyendo al 12% y a un millón de dólares en el sector.

Entre el 23 y 25 de noviembre de 2015 se realizó el III Congreso Nacional de la Industria y Turismo.

Este evento reunió a representantes de diferentes sectores de la industria turística, con el fin de fortalecer el sector y promover el turismo en el territorio paraguayo.

24. CONECTIVIDAD PRODUCTIVA DE BRASIL

Las acciones productivas promovidas en el país están en línea con las acciones impulsadas en el territorio paraguayo, con el fin de fortalecer el sector y promover el turismo en el territorio paraguayo.

Entre el 23 y 25 de noviembre de 2015 se realizó el III Congreso Nacional de la Industria y Turismo.

Este evento reunió a representantes de diferentes sectores de la industria turística, con el fin de fortalecer el sector y promover el turismo en el territorio paraguayo.

16. SERVICIOS

El sector de servicios es el más dinámico y con mayor crecimiento en el mundo. En el mundo, el sector de servicios representa el 70% del PIB y el 75% del empleo. En el Paraguay, el sector de servicios representa el 60% del PIB y el 70% del empleo.

SUBSECTOR SERVICIOS

INDUSTRIAS DE SERVICIOS

- Comercio minorista y mayorista
- Turismo
- Transporte y comunicaciones
- Actividades inmobiliarias

SERVICIOS DE SALUD

- Hospitales
- Centros de diagnóstico y tratamiento
- Centros de rehabilitación física y psicológica
- Centros de atención geriátrica

INDUSTRIAS DE FINANZAS

- Bancos
- Seguros
- Fondos de inversión
- Arrendamiento financiero
- Intermedios financieros

PROCESOS

- Servicios de consultoría
- Servicios de mantenimiento
- Servicios de limpieza
- Servicios de seguridad

17. INDUSTRIA DE CONSTRUCCIÓN

El sector de construcción es el más dinámico y con mayor crecimiento en el mundo. En el mundo, el sector de construcción representa el 10% del PIB y el 10% del empleo. En el Paraguay, el sector de construcción representa el 10% del PIB y el 10% del empleo.

El sector de construcción es el más dinámico y con mayor crecimiento en el mundo. En el mundo, el sector de construcción representa el 10% del PIB y el 10% del empleo. En el Paraguay, el sector de construcción representa el 10% del PIB y el 10% del empleo.

INDUSTRIAS DE CONSTRUCCIÓN

INDUSTRIAS DE CONSTRUCCIÓN

- Construcción de edificios
- Construcción de infraestructura
- Construcción de viviendas
- Construcción de obras de arte

INDUSTRIAS DE CONSTRUCCIÓN

- Construcción de edificios
- Construcción de infraestructura
- Construcción de viviendas
- Construcción de obras de arte

INDUSTRIAS DE CONSTRUCCIÓN

- Construcción de edificios
- Construcción de infraestructura
- Construcción de viviendas
- Construcción de obras de arte

INDUSTRIAS DE CONSTRUCCIÓN

- Construcción de edificios
- Construcción de infraestructura
- Construcción de viviendas
- Construcción de obras de arte

INDUSTRIAS DE CONSTRUCCIÓN

- Construcción de edificios
- Construcción de infraestructura
- Construcción de viviendas
- Construcción de obras de arte

18. INDUSTRIA DE CONSTRUCCIÓN

El sector de construcción es el más dinámico y con mayor crecimiento en el mundo. En el mundo, el sector de construcción representa el 10% del PIB y el 10% del empleo. En el Paraguay, el sector de construcción representa el 10% del PIB y el 10% del empleo.

INDUSTRIAS DE CONSTRUCCIÓN

INDUSTRIAS DE CONSTRUCCIÓN

- Construcción de edificios
- Construcción de infraestructura
- Construcción de viviendas
- Construcción de obras de arte

INDUSTRIAS DE CONSTRUCCIÓN

- Construcción de edificios
- Construcción de infraestructura
- Construcción de viviendas
- Construcción de obras de arte

INDUSTRIAS DE CONSTRUCCIÓN

- Construcción de edificios
- Construcción de infraestructura
- Construcción de viviendas
- Construcción de obras de arte

INDUSTRIAS DE CONSTRUCCIÓN

- Construcción de edificios
- Construcción de infraestructura
- Construcción de viviendas
- Construcción de obras de arte

INDUSTRIAS DE CONSTRUCCIÓN

- Construcción de edificios
- Construcción de infraestructura
- Construcción de viviendas
- Construcción de obras de arte

INDUSTRIAS DE CONSTRUCCIÓN

- Construcción de edificios
- Construcción de infraestructura
- Construcción de viviendas
- Construcción de obras de arte

INDUSTRIAS DE CONSTRUCCIÓN

- Construcción de edificios
- Construcción de infraestructura
- Construcción de viviendas
- Construcción de obras de arte

INDUSTRIAS DE CONSTRUCCIÓN

- Construcción de edificios
- Construcción de infraestructura
- Construcción de viviendas
- Construcción de obras de arte

INDUSTRIAS DE CONSTRUCCIÓN

- Construcción de edificios
- Construcción de infraestructura
- Construcción de viviendas
- Construcción de obras de arte

INDUSTRIAS DE CONSTRUCCIÓN

- Construcción de edificios
- Construcción de infraestructura
- Construcción de viviendas
- Construcción de obras de arte

INDUSTRIAS DE CONSTRUCCIÓN

- Construcción de edificios
- Construcción de infraestructura
- Construcción de viviendas
- Construcción de obras de arte

INDUSTRIAS DE CONSTRUCCIÓN

- Construcción de edificios
- Construcción de infraestructura
- Construcción de viviendas
- Construcción de obras de arte

20 **INTEGRACION**

Las estrategias gubernamentales para el futuro de la provincia y la vocación para el desarrollo, impulsada por el gobierno y las empresas, involucran el desarrollo sustentable, los negocios y una cultura de emprendimiento que, tanto en el sector público como en el privado, impulsará el crecimiento de la provincia. Esto se logra a través de:

- 1. **El rol del gobierno** en el desarrollo económico.
- 2. **El rol del sector privado** en el desarrollo económico.
- 3. **El rol del sector público** en el desarrollo económico.
- 4. **El rol del sector privado** en el desarrollo económico.
- 5. **El rol del sector público** en el desarrollo económico.
- 6. **El rol del sector privado** en el desarrollo económico.
- 7. **El rol del sector público** en el desarrollo económico.
- 8. **El rol del sector privado** en el desarrollo económico.
- 9. **El rol del sector público** en el desarrollo económico.
- 10. **El rol del sector privado** en el desarrollo económico.

21 **INTEGRACION**

ANÁLISIS DE EL ESTADO DEL PAÍS:

- 1. **El rol del gobierno** en el desarrollo económico.
- 2. **El rol del sector privado** en el desarrollo económico.
- 3. **El rol del sector público** en el desarrollo económico.
- 4. **El rol del sector privado** en el desarrollo económico.
- 5. **El rol del sector público** en el desarrollo económico.
- 6. **El rol del sector privado** en el desarrollo económico.
- 7. **El rol del sector público** en el desarrollo económico.
- 8. **El rol del sector privado** en el desarrollo económico.
- 9. **El rol del sector público** en el desarrollo económico.
- 10. **El rol del sector privado** en el desarrollo económico.

ESTE ES PARANÁ:
¡VAMOS A HABLAR!

HAY MUCHO
POR HACER
HAY MUCHO
SUS HACER.

PARANÁ

3.2.1.2. WEBSITE

Como importante ferramenta de promoção do Estado, da Invest Paraná e dos serviços e atendimentos oferecidos, é necessário que o site da instituição esteja sempre em alinhamento com as mais modernas estratégias de marketing e comunicação. Tendo isso em vista, ele foi totalmente reformulado, juntamente com a Celepar (Companhia Tecnologia da Informação e Comunicação do Paraná). O mesmo processo de levantamento de dados e informações utilizado para o desenvolvimento do folder, promocional apresentado no item anterior, subsidiou também o site. As páginas também contam com suas versões no idioma inglês e espanhol.

Seguem algumas capturas de tela do site, que pode ser consultado em:

<http://www.investparana.org.br>







[HOME](#) | [SERVIÇOS](#) | [INVESTIR](#) | [PARANÁ](#) | [CONTATO](#)

Investimentos



Este é o espaço onde você encontra todas as informações necessárias para investir em Paraná.



Este espaço apresenta a estrutura organizacional do Paraná Investimentos.



Este espaço apresenta os serviços oferecidos pelo Paraná Investimentos.



Este espaço apresenta as participações do Paraná Investimentos.



Este espaço apresenta o Paraná Investimentos.



Este espaço apresenta o Paraná Investimentos.

Este espaço apresenta o Paraná Investimentos.

Inicio de Empresa

	<p>Inicio de Empresa</p> <p>Este servicio permite a los emprendedores iniciar el proceso de creación de una nueva empresa, desde la inscripción en el Registro Público de Comercio hasta la obtención de los permisos necesarios para operar.</p>
	<p>Inicio de Empresa</p> <p>Este servicio permite a los emprendedores iniciar el proceso de creación de una nueva empresa, desde la inscripción en el Registro Público de Comercio hasta la obtención de los permisos necesarios para operar.</p>
	<p>Inicio de Empresa</p> <p>Este servicio permite a los emprendedores iniciar el proceso de creación de una nueva empresa, desde la inscripción en el Registro Público de Comercio hasta la obtención de los permisos necesarios para operar.</p>
	<p>Inicio de Empresa</p> <p>Este servicio permite a los emprendedores iniciar el proceso de creación de una nueva empresa, desde la inscripción en el Registro Público de Comercio hasta la obtención de los permisos necesarios para operar.</p>
	<p>Inicio de Empresa</p> <p>Este servicio permite a los emprendedores iniciar el proceso de creación de una nueva empresa, desde la inscripción en el Registro Público de Comercio hasta la obtención de los permisos necesarios para operar.</p>
	<p>Inicio de Empresa</p> <p>Este servicio permite a los emprendedores iniciar el proceso de creación de una nueva empresa, desde la inscripción en el Registro Público de Comercio hasta la obtención de los permisos necesarios para operar.</p>




Inicio de Empresa

Inicio de Empresa

Este servicio permite a los emprendedores iniciar el proceso de creación de una nueva empresa, desde la inscripción en el Registro Público de Comercio hasta la obtención de los permisos necesarios para operar.

Inicio de Empresa

3.2.1.3. CARTILHA SOBRE O PARANÁ COMPETITIVO

Uma das principais ferramentas para promover o Estado do Paraná como destino de investimentos no Brasil e no Exterior é o programa de incentivos fiscais do Governo do Estado, o Paraná Competitivo. Segundo o Decreto nº 6.434/2017, a Invest Paraná é a responsável por atender e apoiar as empresas interessadas em investir no Estado na elaboração e qualificação de projetos para pleitos de incentivos fiscais, conforme relatório de atividades técnicas já expostas no item “2. ATRAÇÃO DE INVESTIMENTOS POR MEIO DE ATENDIMENTOS A INVESTIDORES”. Sendo assim, durante 2020, foram inseridas nos materiais de divulgação da instituição informações e atualizações detalhadas do programa, vide páginas 18 e 19 do folder e aba “Incentivos” do site.

Conforme pactuado no Plano de Trabalho do 2º semestre de 2020, ainda foi desenvolvida uma cartilha informativa do Programa Paraná Competitivo, contendo premissas, regras e descrição dos incentivos voltados para projetos industriais, transferência de crédito, e-commerce, importações e setor aéreo. Em sua versão digital a cartilha já foi atualizada algumas vezes ao longo do ano, é constantemente compartilhada com investidores em potencial e consta no site da Invest Paraná (aba “Incentivos” - ícone “para mais informações acesse aqui a cartilha do Programa Paraná Competitivo”). Além disso, também foram impressas algumas unidades para distribuição e utilização em reuniões.



PREVISIÓ D'IMPACTE DEL PROGRAMA

Impactes positius esperats	Impactes negatius esperats
<p>Creació de llocs de treball</p> <p>Creació de 100 llocs de treball.</p> <p>Formació i capacitació de recursos humans</p> <p>Formació d'100 persones en tecnologia innovadora i desenvolupament personal.</p> <p>Millora de la qualitat de vida dels ciutadans</p> <p>Millora de la qualitat de vida dels ciutadans de l'Eixample.</p>	<p>Impacte ambiental i social</p> <p>Impacte ambiental i social de les activitats i mobilitat.</p> <p>Creació de dependències i distribució de costos</p> <p>Creació de dependències i distribució de costos.</p> <p>Impacte de sostenibilitat i responsabilitat social</p> <p>Impacte de sostenibilitat i responsabilitat social.</p>

QUALIFICACIÓ I ENERGIA DE LES INVESTIDURES

- 

Projectes tecnològics

Desenvolupament de productes tecnològics amb un valor de 100.000.000 € i una mitjana de 100.000.000 €.
- 

Formació

Formació de 100 persones amb un valor de 100.000.000 € i una mitjana de 100.000.000 €.
- 

Formació

Formació de 100 persones amb un valor de 100.000.000 € i una mitjana de 100.000.000 €.
- 

Formació

Formació de 100 persones amb un valor de 100.000.000 € i una mitjana de 100.000.000 €.

Unidade 8 - Como funciona o custo de investimento?

1. Investimentos considerados:

1 - Considera-se como investimento a soma dos valores gastos na aquisição do projeto e no decorrer de todo ou parte imobilizado relacionado com a atividade empresarial. Não inclui, porém, o fundo rotativo, o fundo de reserva e o equipamento de produção, embora em todos os casos os gastos com o projeto tenham a natureza de investimento e os valores de custo sejam de natureza de custo.

2 - Tanto para o comprador como para o vendedor aplica-se o custo de aquisição. Descontando-se o resgate sobre o investimento ou, por exemplo, sobre um empréstimo aplicado no projeto, o que se pratica antes da conclusão e aprovação do projeto, quando se inicia a atividade, sendo em caso contrário, sobre o investimento em P&D durante as etapas relacionadas ao projeto e somente para o comprador, como parcela de custos, durante a execução do projeto sobre o custo de aquisição do projeto.

2. Para todos os investimentos considerados:

1 - Desde o início do desenvolvimento, registro de implantação;

2 - Nos casos de custos anteriores à data de início do investimento, que ocorrerem antes do Projeto, nos casos de aquisição de propriedade ou de aquisição de investimentos em outros;

3. Investimentos não considerados:

1 - Gastos operacionais e manutenção, mesmo que relacionados ao projeto;

2 - Gastos de manutenção de máquinas e equipamentos;

3 - Gastos realizados em nome de terceiros;

4 - Pagamento de mão de obra, quanto se refere exclusivamente à construção e à montagem das instalações do projeto;

5 - Taxas e seguros;

6 - Gastos de alto custo para aquisição de tecnologia de equipamentos, quando os custos são parciais;

7 - Os valores em custos que ocorrem até o início, anterior à data de início do investimento para o desenvolvimento do projeto.

I. ATUALIZAÇÃO CONSTATADA NOS PROJETOS PAR-ATNAGE

1.1. Atualização estratégica de novo produto

1.1.1. Atualização constante de volume de produção ou de capacidade em unidades de produção

1.1.2. Diversificação (criação e comercialização de novos produtos em unidades de produção)

1.1.3. Atualização de estabelecimento (introdução de produtos de estabelecimento com estrutura produtiva para um Turnover de CMV >= 1000000 no Estado do Paraná por unidade de produção). O mesmo aplica-se para os projetos de investimento para implantação de novo Estabelecimento

1.1.4. Atualização tecnológica constante em casos de incorporação de inovações de natureza econômica em atividades produtivas de competência de um determinado setor em suas Unidades Produtoras em empreendimentos classificadas estratégicas para o Estado do Paraná desde que a atividade seja objeto de Plano Estadual

II. ATIVIDADES TÍPICAS APLICADAS AO LEVANTAR

1 - ENRIQUECIMENTO DO CADASTRO FUNDAMENTAL

1.1. Atualização de CADASTRO FUNDAMENTAL

1.1.1. Atualização de informações de identificação e dados de identificação de CADASTRO FUNDAMENTAL em FTD - Distribuição Física Digital

Exemplo: Fornecedor não atualiza informações

CADASTRO FUNDAMENTAL atualizado pelo sistema - 01/01/2024




Na condição de titularidade e de administração a diferença entre o valor bruto recebido do CDM e o valor líquido do CDM (valor que será determinado com base na tabela anexo A do plano diretor do CDM) poderá ser utilizado para a aquisição de CDMs relativos ao mesmo lote, com 12 meses de prazo de validade para assinatura do Programa.

Exemplo - Pleno e integralização de investimento:

Valor a receber devido pelo investidor - R\$ 100.000,00

Multa por não integralização do CDM em valor - R\$ 100.000,00
 Liquidação integral - R\$ 200.000,00



Atenção:

Quando o CDM integralizar o investimento em condições de modalidade de integralização, o valor do CDM integralizado deverá ser aplicado integralmente no plano regulamentar, sob pena de cancelamento pelo Conselho Gestor do CDM/GCG.

Regras para cancelamento do CDM integralizado:

Podem ser canceladas em duas parcelas pelo poder do GCG, sendo a primeira feita de imediato em que a soma das multas das regularizações anteriores atingir o valor do investimento por parcela residual.

É possível também cancelamento do CDM integralizado quando o investidor não decidir em qual regularização poderá ser aplicado o CDM, após 12 meses de validade da regularização por lote de ingresso.

A segunda parcela correspondente ao lote do CDM integralizado deverá ser aplicada no prazo de 12 meses, sob pena de aplicação imediata da multa pelo GCG. Para as Cartas de Conversão e Ativação emitidas no âmbito do Plano, a soma do valor regularizado do período de validade até a data de emissão, acrescida da multa por prazo.


No momento de cancelamento do plano por não ter sido regularizado o lote, o investidor terá o direito para utilizar o valor remanescente do CDM integralizado de regularizar em 12 meses.

Exemplo:

Valor do crédito por energia renovável = R\$ 50.000.000,00

ICMS incidente na primeira venda = R\$ 10.000.000,00

Valor a receber na primeira venda de energia =
 Total de R\$ 40.000.000,00 = R\$ 50.000.000



PT também é uma modalidade de financiamento de R\$ 500.000.000,00 para o desenvolvimento de projetos, com a possibilidade de financiamento de até 100% do custo do projeto.

B- DISTRIBUIÇÃO DO ICMS NA AQUISIÇÃO DE ENERGIA ELÉTRICA E DE GÁS NATURAL.

Diferencial de pagamento do ICMS nas aquisições de fornecimento de gás natural e gás combustível produzidos de gás - CNG/LNG, e de energia elétrica por sistemas isolados em unidades geradoras, a partir de fontes isoladas, inseridas no Programa de Incentivos de Investimento em Energia Elétrica.

Para até 40% do valor total devido em relação ao fornecimento de gás.

Exemplo:

Valor da energia elétrica adquirida com ICMS = R\$ 200.000,00

Alíquota do ICMS = 12%

ICMS devido pelo fornecedor de energia elétrica = R\$ 240.000,00 (12% sobre R\$ 200.000,00)

ICMS devido pelo fornecedor de gás = R\$ 100.000,00

Valor a receber pelo fornecedor de gás = R\$ 70.000,00

Aplicação:

Quando não há crédito para a distribuição de investimentos de energia, distribuído ao fornecedor.



Valor a receber pelo fornecedor de gás = R\$ 70.000,00

II - TRANSPARÊNCIA DE CRÉDITOS DE ICMS

Para ser admitido à transferência de crédito de ICMS própria ou mediante cessão, o contribuinte deve estar em situação regular de inscrição no Cadastro de Contribuintes e inscrição no Sistema Nacional de Crédito, para fins de controle de créditos, de acordo com o “Guia de Crédito”.

É vedada a utilização de crédito gerado em função de operações postas em prática a partir de documentos produzidos no IPI/ICMS, no exercício de atividades inerentes para a obtenção de produtos ou insumos a serem utilizados.

<p>a) Não se pode considerar crédito o valor e poder de tributos, mesmo quando produzidos em outras unidades tributadas;</p>	<p>b) Não se pode considerar crédito a soma de créditos em operações sucessivas;</p>
--	--

Atenção:
A condição de não ser incluído no âmbito de abrangência de atuação do fazendeiro de bens de família.

[Consulte o Manual de Crédito de ICMS no Portal de Serviços do Fisco](#)

III - OBRIGAÇÃO DE FISCALIZAÇÃO DE OPERAÇÕES DE COMÉRCIO

Os estabelecimentos que operam comercialmente na modalidade de comércio eletrônico, a comércio eletrônico, mediante contratação de provedores e serviços de hospedagem, devem apresentar documentação de controle documental obrigatória para fins de fiscalização e consumo. Essa prática deve ser realizada em conformidade com o artigo 2º da Lei nº 13.127 de 2016.

Os estabelecimentos que operam a venda direta de produtos de origem agrícola, pecuária ou extrativa vegetal, devem apresentar documentação obrigatória para fins de fiscalização e consumo.

Para a fiscalização de vendas realizadas por meio de estabelecimentos comerciais, o Fisco pode utilizar procedimentos de fiscalização de vendas realizadas por meio de estabelecimentos comerciais, de acordo com o artigo 2º da Lei nº 13.127 de 2016.

Letras fin de semana:

1. Las letras fin de semana se abonan al 7% de los 17% de intereses que incluye en su carga total la misma referencia de mercado a 7% de costo. Se operará:

Ejemplo:	Deposito de ahorro a 7% de los 17% de intereses $100.000.000 \times 7\% = 7.000.000$
Valor de la letra de ahorro a 7% de los 17% de intereses	Costo de la letra de ahorro a 7% de los 17% de intereses $100.000.000 \times 17\% = 17.000.000$ $7.000.000$
Costo de la letra de ahorro a 7% de los 17% de intereses	Costo de la letra de ahorro a 7% de los 17% de intereses $100.000.000 \times 7\% = 7.000.000$
Carga final 7% = 17.000.000	Costo de la letra de ahorro a 7% de los 17% de intereses $100.000.000 \times 7\% = 7.000.000$

Ejemplo:	Deposito de ahorro a 7% de los 17% de intereses $100.000.000 \times 7\% = 7.000.000$
Valor de la letra de ahorro a 7% de los 17% de intereses	Costo de la letra de ahorro a 7% de los 17% de intereses $100.000.000 \times 17\% = 17.000.000$ $7.000.000$
Costo de la letra de ahorro a 7% de los 17% de intereses	Costo de la letra de ahorro a 7% de los 17% de intereses $100.000.000 \times 7\% = 7.000.000$
Carga final 7% = 17.000.000	Costo de la letra de ahorro a 7% de los 17% de intereses $100.000.000 \times 7\% = 7.000.000$

2. Las letras fin de semana se abonan al 7% de los 17% de intereses que incluye en su carga total la misma referencia de mercado a 7% de costo. Se operará:

Exemple	Tipus de préstec
Tipus de Capitalització emprada: € 100.000,00 OPI emprada: € 10.000,00 Costos d'execució: € 10.000,00 Legats: € 10.000,00	Capitalització emprada: € 100.000,00 OPI emprada: € 10.000,00 Costos d'execució: € 10.000,00 Legats: € 10.000,00

Exemple Regres

Segons el pla de treball de introducció emprada detallat en l'Annex 2 d'aquesta Guia, l'Administració de la Comunitat Valenciana i el Govern de les Illes Balears han aprovat el Pla de treball de la Comunitat Valenciana i les Illes Balears el 15 de gener de 2017.

Exemple presentat

- 1- Serà assumida amb subjecció de treball ordinari fix i est.
- 2- Serà pagada amb subjecció ordinària amb subjecció de treball ordinari fix i est.
- 3- Serà assumida en el càrrec de treball ordinari fix i est.

Exemple presentat amb subjecció de treball ordinari fix i est.

- 1- Serà assumida amb subjecció de treball ordinari fix i est.
- 2- Serà pagada amb subjecció de treball ordinari fix i est.
- 3- Serà assumida amb subjecció de treball ordinari fix i est.


INVEST
 PLAN DE
 INICIACIÓN

4 INCENTIVOS FISCAIS NA IMPORTAÇÃO

Existem 03 tipos de procedimentos adotados para a obtenção de benefícios fiscais de importação por meio de zonas e regimes especiais, com finalidade que abrange o texto:

empresas em situação especial de Zonas de Processamento de Exportação (ZPE)

Regime de Comércio Exterior Especial (RCE)

Para conhecimento de modo simples de funcionamento ZPE de base de cálculo de operação beneficiada, em caso específica de Zona Franca (Zona Especial para Fim de Distribuição) segue prevista no art. 12 da Lei nº 11.471, de 2007 (Lei ZPE):

Entende-se por ZPE:

1) as operações de importação;

2) os materiais que resultam da utilização efetiva direta e independente de 10% do valor de importação previsto no item 5 do inciso III da Lei.

Exemplo:

Exemplo:
 100 unidades importadas de 100 unidades
 ICMS devido no ato do desembaraço: 100x 18% (alíquota)
 Valor ICMS devido = R\$ 18.000

Exemplo de ZPE:

Exemplo:
 Valor da operação de comércio =
 R\$ 1.000.000
 ICMS diferenciado (18%) = R\$ 180.000
 Crédito de ICMS = R\$ 180.000

Valor da operação de comércio =
 R\$ 1.000.000
 Valor do ICMS devido = R\$ 180.000
 Valor do crédito de ICMS = R\$ 180.000

2) Se o investidor não recebe carga tributária sobre o lucro líquido correspondente a 20% do valor da operação, quanto recebe o investidor? R\$ _____

Resposta:

Exemplo:

ICMS (15%) = R\$ 1.000,00

ICMS devido no estado de destino após 100% de crédito:

0,00 (ICMS zero) = R\$ 0,00

Formulário de resposta:

Exemplo:

Valor de venda do produto

Valor ICMS = R\$ 2.000,00

ICMS de destino (15%) = R\$ 300,00

Valor Frete/ICMS 0,00% = R\$ 0,00

Valor de venda do produto = R\$ 2.000,00 + ICMS = R\$ 2.300,00

Valor de venda do produto = R\$ 2.000,00 + ICMS = R\$ 2.300,00

Valor Frete/ICMS 0,00% = R\$ 0,00

3) Se o investidor não recebe carga tributária sobre o lucro líquido correspondente a 20% do valor da operação, quanto recebe o investidor? R\$ _____

Resposta:

Exemplo:

ICMS (15%) = R\$ 1.000,00

ICMS devido no estado de destino após 100% de crédito:

0,00 (ICMS zero) = R\$ 0,00

Formulário de resposta:

Exemplo:

Valor de venda do produto

Valor ICMS = R\$ 2.000,00

ICMS de destino (15%) = R\$ 300,00

Valor Frete/ICMS 0,00% = R\$ 0,00

Valor de venda do produto = R\$ 2.000,00 + ICMS = R\$ 2.300,00

Valor de venda do produto = R\$ 2.000,00 + ICMS = R\$ 2.300,00

Valor Frete/ICMS 0,00% = R\$ 0,00

II - Para o exercício anterior realizou uma contribuição, com período de 12 meses, de acordo com o montante resultante em cada mês de 2016, com os seguintes montantes:

Montante:

Exemplo:

RC - 2016 - contribuição = R\$ 1.000,00

ICMS devido no ato da contribuição com 2,00% de base

Valor ICMS devido = R\$ 20,00

Operação de Fomento:

Exemplo:

Valor de operação de fomento

Operação = R\$ 2.000,00

ICMS devido no ato da contribuição com 2,00% de base

Contribuição Prescrita 5,0% = R\$ 100,00

Valor devido no ato da contribuição = R\$ 2.000,00
 Valor de imposto devido = R\$ 40,00 + R\$ 50,00 = R\$ 90,00
 Contribuição Prescrita 5,0% = R\$ 100,00

III - Devido o exercício anterior, realizou uma contribuição de 12 meses, com o valor de 2016, com os seguintes montantes:

Montante:

Exemplo:

RC - 2016 - contribuição = R\$ 1.000,00

ICMS devido no ato da contribuição com 2,00% de base

Valor ICMS devido = R\$ 20,00

Operação de Fomento:

Exemplo:

Valor de operação de fomento

Operação = R\$ 2.000,00

ICMS devido no ato da contribuição com 2,00% de base

Contribuição Prescrita 5,0% = R\$ 100,00

Valor devido no ato da contribuição = R\$ 2.000,00
 Valor de imposto devido = R\$ 40,00 + R\$ 50,00 = R\$ 90,00
 Contribuição Prescrita 5,0% = R\$ 100,00

Observações importantes:

1. Estado português:

1 - Não será considerado residente em Portugal em que a sua atividade venha a exercer atividade e estabelecimento industrial, comercial, agrícola ou profissional, tendo sido a sua residência habitual no período de análise da atividade realizada praticada em território português, bem como o local em que se encontra o centro de gravidade económico, financeiro e fiscal.

2 - Não poderá resultar em resultado do prazo referido neste artigo 12.º, nem em alteração do período de residência.

3 - Será considerado residente em Portugal em código de qualificação em termos de residência, se esta atividade estiverem as fontes integradas a disposição "Estado Português" - no entanto, as unidades portuárias e aeroportuárias no território português.

4 - Não inclui qualquer tipo de renda por imóvel.

[Mais informações sobre o processo de residência em Portugal](#)

3. INCENTIVOS FISCAIS AO SETOR AÉREO

1 - REGIMEN DE NÃO LANÇAMENTO E EXENÇÃO DE IMPACTO AEREO

Benefício previsto a partir de 2016, no âmbito do regime de não lançamento de aeronaves, com o objetivo de atrair investimentos.

O projeto deve levar em consideração as infraestruturas necessárias e obrigatórias necessárias à operação prevista de serviços de transporte aéreo no território do Estado e a qualidade de vida dos cidadãos locais, bem como a conformidade com a legislação ambiental em vigor em Portugal para a atividade.

[Mais informações sobre o processo de residência em Portugal](#)

CONTACTO



0471 3753 0008 / 0471 374 48 8500



www.investpuerto.rg.pr



B. Pedro Agustín, 105 - P.O. Box
00424-001 - Carolina - PR



Directo de Atención al Cliente al extranjero

ATENCIÓN



Directo de Atención al Cliente al Extranjero: 001 787 5500



3.2.1.4. PARTICIPAÇÃO EM 2 EVENTOS

A participação em eventos está diretamente vinculada à missão institucional da Invest Paraná de promover o desenvolvimento econômico e social do Estado por meio da atração de investimentos econômicos, com ênfase na identificação de oportunidades de negócios de âmbito local, nacional ou internacional, que resultem na conquista de novos agentes econômicos e, em última instância, na geração de empregos, na otimização do uso dos recursos energéticos e na modernização tecnológica.

O trabalho da instituição na busca por estimular toda essa cadeia de resultados passa pela constante promoção da marca do Estado do Paraná como destino de investimentos junto a potenciais investidores, nacionais e internacionais, e variados intermediários qualificados que atuam como conexão com esse público-alvo, como entidades e associações empresariais, embaixadas, consulados, câmaras de comércio, representantes, consultores, advogados, contadores, etc.

Sendo assim, a participação em eventos, fóruns e feiras de negócios são uma importante forma de prospecção ativa em que a agência promove o bom ambiente de negócios paranaense, favorável a investimentos, e divulga os projetos internos do Estado, toda sua infraestrutura, planos para o futuro e incentivos, sejam eles fiscais ou de fomento, para que investimentos sólidos e com retorno a toda a sociedade sejam de fato realizados, com segurança jurídica e planejamento adequado.

Durante o 2º semestre de 2020 a Invest Paraná participou de diversos eventos, a grande maioria deles on-line. Segue abaixo a descrição de dois deles.

Evento 1

Capacitação em atração de investimentos - Apex-Brasil - Treinamento: Os 7 passos para a Atração de Investimentos na era Covid-19

Data: 6 sessões entre 1º de setembro e 27 de novembro de 2020

Parceiros institucionais estratégicos: Apex-Brasil (Agência Brasileira de Promoção de Exportações e Investimentos) e BID (Banco Interamericano de Desenvolvimento)

Descrição: Anualmente a Agência Brasileira de Promoção de Exportações e Investimentos, Apex-Brasil, oferece treinamentos de aprimoramento e capacitação aos órgãos dos estados envolvidos na promoção e atração de investimentos. Geralmente, tais treinamentos antecedem o Brasil Investment Forum (BIF), promovido anualmente pela instituição desde 2017 e que já é considerado o maior evento de investimentos estrangeiros da América Latina.

No entanto, em 2020, diante da pandemia da covid-19, não foi a realização da edição anual do Brasil Investment Forum. O treinamento, por sua vez, foi mantido, migrando para o formato virtual, o que inclusive possibilitou maior

disponibilidade por parte de todos os envolvidos e permitiu que as sessões fossem mais longas e detalhadas.

A Diretoria de Relações Internacionais e Institucionais da Invest Paraná participou do treinamento representando o Estado. Foram 6 encontros, nos quais foram debatidos temas como geração de leads, estratégias de marketing digital, atração e geração de interesses, demonstrações de valor, identificação de investidores, soft landing, geração de crescimento e integração de cadeia de suprimentos.

Registros de imagem:



Evento 2

Brazilian Week CCBC Online Festival

Data: 10 de setembro de 2020

Parceiro institucional estratégico: Câmara de Comércio Brasil Canadá (CCBC)

Descrição: Na agenda de missões a serem realizadas durante 2020 estava sendo organizada, com o apoio da Câmara de Comércio Brasil Canadá (CCBC), a participação da Invest Paraná e de produtores paranaenses na feira SIAL CANADÁ 2020, evento do setor de alimentos que ocorreria entre os dias 14 a 21 de abril. Já havia sido, inclusive, fechada uma parceria com a Sanepar para financiar a ida de dois produtores da região da barragem do Miringuava para conhecer o mercado canadense de produtos orgânicos e também realizar visitas técnicas à produtores que utilizam técnicas sustentáveis de cultivo. No entanto, com a pandemia da covid-19, tais planos foram inviabilizados.

Porém, a parceria com a CCBC, que já é longa, se mantém. Entre outras ações, fomos convidados a apresentar o Programa de Apoio às Vocações Regionais Sustentáveis (detalhado mais à frente nesse relatório) no Brazilian Week CCBC Online Festival, evento promovido pela CCBC, em parceria com a Embaixada do Brasil no Canadá e os Consulados do Brasil em Montreal, Toronto e Vancouver. O Brazilian Week CCBC Online Festival reuniu diversos parceiros para celebrar o Brasil e debater inovação, oportunidades de negócios e cultura brasileira. O Diretor de Relações Internacionais e Institucionais da Invest Paraná, Giancarlo Rocco, participou do painel R&D - Sustainable Food & Agri Production in Brazil (P&D - Produção Sustentável de Alimentos e Agropecuária no Brasil).

Site: <https://ccbc.org.br/brazilianweek/>

Registros de imagem:



3.2.2. APOIAR FEIRAS E EVENTOS RELACIONADOS À ATRAÇÃO DE INVESTIMENTOS

3.2.2.1. PROMOÇÃO DE 2 EVENTOS

Conforme já colocado no item “3.3.1.4. PARTICIPAÇÃO EM 2 EVENTOS” o envolvimento em fóruns e feiras de negócios diversos é primordial para o desenvolvimento das atividades de promoção da imagem do Estado por parte da Invest Paraná. Tais atividades levam informações sobre o Paraná a parceiros e potenciais investidores, promovem agendas junto a empresários nacionais e estrangeiros, bem como criam oportunidades de diálogo entre o setor público e o setor privado, expandindo os canais de comunicação e demonstrando a abertura ao diálogo por parte dos representantes do governo estadual.

Durante o 2º semestre de 2020 a Invest Paraná promoveu e apoiou alguns eventos, a grande maioria deles on-line. Segue abaixo a descrição dos dois principais.

Evento 1

Webinar sobre as Novas Regras do Programa de Incentivos Fiscais do Estado do Paraná

Data: 10 de julho de 2020

Parceiros institucionais estratégicos: Associação Comercial do Paraná (ACP) e Conselho de Comércio Exterior e Relações Internacionais da Associação Comercial do Paraná (CONCEX-RI).

Descrição: Diante de algumas alterações no Programa Paraná Competitivo ao longo de 2020, como a redução dos valores de investimento para enquadramento de empresas na modalidade de e-commerce (por meio do Decreto 4.474/2020, o qual teve participação direta da Invest Paraná) e com a ocorrência da pandemia da covid-19, que impossibilitou reuniões presenciais e prejudicou a rotina do escritório, a equipe da Diretoria de Mercado e Novos Negócios, que cuida do Programa Paraná Competitivo dentro da Invest Paraná, percebeu a necessidade de se organizar um evento para apresentar ao seu público (advogados, tributaristas, contadores, consultores, etc) as mudanças e seus detalhes e implicações técnicas.

Sendo assim, a Diretoria de Relações Internacionais e Institucionais, com o auxílio da Associação Comercial do Paraná (ACP), por meio do seu Conselho de Comércio Exterior e Relações Internacionais (CONCEX-RI), organizou um Webinar sobre as novas regras do Programa de incentivos fiscais do Estado do Paraná, o qual contou com a participação de 64 pessoas e teve repercussão bastante positiva.

Registros de imagem:



Público aproximado: 64 participantes

Lista de inscrições:

NOME	INSTITUIÇÃO OU EMPRESA	CARGO
Adriana Mincache	Advogado	Federiche Mincache Advogados
Adrielli Laffites	Contador	BRF S/A
Amanda Caroline Alves Coelho	Contador	Daju
Amanda Raposo	Contador	Bunge Alimentos AS
Amanda Zeni Beinotti	Advogado	ACC - Advocacia Correa de Castro
Mauro Pessoa de Oliveira	Administrador de Empresas	Bunge Alimentos SA
Ana Paula Chromiec	Trade Compliance Manager Brazil	Thales
Andrea Vianna	Cônsul Honorária de Luxemburgo	Consulado de Luxemburgo no Paraná
Andrea Vianna	Cônsul honorária de Luxemburgo	Consulado de Luxemburgo no Paraná
Andreza Oikawa	Advogado	ACC - Advocacia Correa de Castro
Beatriz dos Santos	Servidor Público	Prefeitura Municipal de Agudos do Sul/PR

NOME	INSTITUIÇÃO OU EMPRESA	CARGO
Bianca Brun	Advogado	Bunge Alimentos SA
Carolina Lazzarotto	Contador	Industria
Celso Fernando Cardoso	Administrador de Empresas	Becomex Consulting
Clara Bueno Yuba	Advogado	BRF S/A
Claudete Santos	Contador	Caz Cantos Contabilidade
Cleber Boaventura	Consultor	Venture Consultoria
Cristiano	Engenharia	Gonçalves e Tortola SA
Daiane	Contador	Brj
Daniela Ribeiro de Andrade	Advogado	Sperling Advogados
Denise Santos	Consultor	BRF S/A
Eduardo	Consultor	Martinelli Advogados
Elaine mattos	Consultor	Martinelli Advogados
Enelvo S. Martinelli	Consultor	Hotmilk PUC PR
Ennio Guido Schiavon Jr	Empresário/Empreendedor, Consultor	Tendrix
Erik Schuller	Consultor	Castrolanda
Fabiane	Administrador de Empresas	Pac Logística e Hangaragem Ltda
Fabiane	Administrador de Empresas	Pac Logística e Hangaragem Ltda
Fabiano Anderson	Empresário/Empreendedor	Volk do Brasil
Fabio Grillo	Advogado	Ordem dos Advogados do Brasil OAB/PR
Felipe Marques	Consultor	Martinelli Advogados
Fernando Henrique de Oliveira Teixeira	Advogado	Teixeira e Javorski Advogados Associados
Frederico Goulart	Administrador de Empresas	Bühler Ind. Com. Ltda
Guilherme Canhetti	Advogado, Consultor	TAXES Consultoria
João Luiz Leandro Lustoza	Contador	Gtfoods
Joyce Scoto	Advogado	Neto Scoto Advogados
Juliano Iirani	Advogado	Iirani e Ribas advocacia
Jussara Bail Moletta	Servidor Público	Prefeitura de Agudos do Sul/PR
Leonardo Ritzmann Loures	Empresário/Empreendedor	Siga Gestora de Recursos
Lívia Valentini	Advogado	Marins Bertoldi
Lorena Emanuelli Teixeira da Luz	Secretaria Municipal	Prefeitura de Agudos do Sul/PR
Luciane Maria pagot	Administrador de Empresas	Volk do Brasil Ltda
Luiz Eduardo Lanzini	Consultor	Trajectoria
Luiz Fernando Furtado	Empresário/Empreendedor	Damage Control
Maicon Borba	Advogado	Andersen Ballão Advocacia
Marcello Fedalto	Empresário/Empreendedor	Engaged

NOME	INSTITUIÇÃO OU EMPRESA	CARGO
Maria Florencia Navarro	Empresário/Empreendedor, Administrador de Empresas	Camara Argento Brasileira - PR-
Maria Luiza Luiz Pires de Oliveira	Advogado, Servidor Público	Prefeitura Municipal de Agudos do Sul
Maria Sandra Pereira Cavalho	Advogado, Consultor	BRF S/A
Natália	Consultor	Carrefour
Ozeias Borges da Silva	Contador	Falavinha
Priscila Hoover	Consultor	Carrefour
Renata Sucupira Duarte	Consultor	Sperling Advogados
Ricardo de Holanda Janesch	Advogado, Consultor	Marins Bertoldi Advogados
Ricardo Paiva	Advogado	Ingredion Incorporated
Robert de Ruijter	Consultor	DR Asset Planning
Rodrigo Bail Zuege	Servidor Público	Prefeitura Municipal de Agudos do Sul/PR
Rodrigo Mariano dos Santos	Advogado	Martinelli Advogados
Rui Lemes	Empresário/Empreendedor	Federação do Comércio
Savana	Empresário/Empreendedor	Sviluppo
Tânia Gisele Martins	Despachante aduaneiro	Mondiale Assessoria em Comércio Exterior
Valmir Silva	Contador, Administrador de Empresas	Buhler/Haas
Vanilde Nanni	Despachante aduaneiro	Mondiale Assessoria em Comércio Exterior
Veronica Souza	Consultor	FGV - Fundação Getúlio Vargas

Evento 2

Webinar sobre as oportunidades de negócios entre Paraná-Israel – relações bilaterais e internacionais

Data: 13 de agosto de 2020

Parceiros institucionais estratégicos: Câmara Brasil Israel de Comércio e Indústria no Paraná, Consulado Geral de Israel em São Paulo, Associação Comercial do Paraná (ACP) e Conselho de Comércio Exterior e Relações Internacionais da Associação Comercial do Paraná (CONCEX-RI).

Descrição: Considerando que Israel se destaca mundialmente no setor de tecnologia, especialmente tecnologia agrícola, área na qual o Estado do Paraná tem grande interesse, e que as relações comerciais entre Brasil e Israel vêm crescerem significativamente nos últimos anos, a Invest Paraná, juntamente com a Câmara Brasil Israel de Comércio e Indústria no Paraná, o Consulado Geral de Israel em São Paulo e a Associação Comercial do Paraná (ACP), por meio de seu Conselho de Comércio Exterior e Relações Internacionais da Associação Comercial do Paraná (CONCEX-RI), organizou um Webinar sobre as

oportunidades de negócios entre Paraná-Israel – relações bilaterais e internacionais, o qual contou com a participação de 66 pessoas.

Registros de imagem:



Público aproximado: 66 participantes

Lista de inscrições:

NOME	INSTITUIÇÃO OU EMPRESA	CARGO
Alexandre Anello De Distefano	Alexandre Distefano M E	Diretor
Allan José Kaul	Agronegócios	Engenheiro Agrônomo
Amos Blanche	CCOPIB	Superintendente
Ana Paula Martins Sebastiao	CPC	Sócia patologista
Anderson Lucas Helpa	SEPL - PR	Chefe de Núcleo de Planejamento Setorial
Andrea Vianna	Consulado de Luxemburgo no Paraná	Cônsul
Antonio Carlos Gui	FESP - Faculdade de Ensino Superior do Paraná	Coordenador de Curso - Comércio Exterior
Ari Zugman	Brascomp	Diretor
Caio Costa Boskovitz	Arroba Nutrição Animal	Estagiário
Camilla	Fiep	Analista
Carina dos Santos	Haras Crystal	Equoterapeuta

NOME	INSTITUIÇÃO OU EMPRESA	CARGO
Carlos Alberto Decotelli	Professor	Consultor
Carlos Roberto Guedes	FACIAP	Vice Presidente para Planejamento
Carlos Roberto Maitelli	Maitelli Mercantil Ltda	Diretor
Cleber Willian Gomes	SUNSETTI	CONSULTOR
Diego	Granomax Industria e Comercio Ltda	Gerente de Comércio Exterior
Dislene Freitas	Capablanca Desenvolvimento e Cultura	Proprietária
Eliane Derviche	Prefeitura municipio de São Paulo	Terapeuta ocupacional
Emanuel Martins	Earth Renewable Technologies	COO
Enelvo Sanchotene Martinelli	PUC - PR - Hotmilk	Business Development
Fabiano Ardigó	ES Logistics	Diretor
Fabio Ajbeszyc	ACCESS	CEO
Fanny jtomirski	Dexpress	Gerente
Fernando Basso	Domingues - Sociedade de Advogados	Analista Financeiro
Francisco Zenni Guerios	Sharab Salim	CEO
Gastão Gonchorovski	Assoc Com Ind Faz Rio Grande	Presidente
Gilberto	CIMAP	Médico
Gilberto Sasaoka	Zeroti	Gerente de negocios
Gilson Augusto Drohomereschi	Associação	Presidente
Gustavo Berman	Bertec	Conselheiro
Horacio Ricardo dos Santos Neto	Luximiere International	CEO
Isabela Andrade	FIEP	Analista de RI
Isac Baril	Federação Israelita do Paraná	Presidente
Ivete	Hospitalar	Enfermeira
Jean Patrick Ortega Perez	Faurecia	Controller
João Ricardo Gritzenco	Hraifa Logistica Internacional Eireli	Proprietário
Jonathan B. Bittencourt	Norten Advisors	Sócio
Jose Aker	DEXPRESS	DIRETOR
José Mario Moraes e Silva	Lactec	Gerente
Jusciene Schabbach	CCOPIB	Vice
Kim Fabri	Earth Renewable Technologies	President
Leonice Lacerda	Prefeitura de Araucária	Superintendente
Letícia Pinheiro	Müller Pinheiro	Sócia
Linda Derviche Blaj	Museu Judaico de São Paulo	Gerente de projetos
Lucas Hahn	Sebrae	Coordenador
Luciane Aracema	Consultoria	Consultor tributário
Luiz Gustavo da Silva Silveira	Theiss & Silveira Intermediações	Analista de Novos Negócios

NOME	INSTITUIÇÃO OU EMPRESA	CARGO
Márcio	Apex-Brasil	Representante
Marcos Maresch	Intelligenz Technologies	Sales representative
Marcos Mesquita	Trixx Consulting Ltda	Comercial
Marcos Schwartz	Impact Hub Curitiba	Managing Director
Marcos Spitzner Filho	Packem	CFO
Monroe Olsen	ACP - Concex-RI	Coordenador
Naijla Alam	FIEP CIN	Analista de Relações Internacionais
Nilson Hanke Camargo	FAEP	Assessoria Técnica
Oswaldo Nascimento Junior.	Colunista de Vinhos do Diário Industria e Comercio do Pr.	Colunista de Vinhos, Professor de Cursos de Vinhos
Paulo Guelmann	VG Empreendimentos	Diretor
Paulo Miranda	ZIG Estratégias de Mercado	Marketing
Ramiro Wahrhaftig	Fundação Araucária	Diretor Presidente
Rejomar Lopes de Andrade	Secretaria Municipal de Desenvolvimento Econômico de Fazenda Rio Grande	Secretário Municipal de Desenvolvimento Econômico
Ricardo Sasson	Pprocycle	diretor
Robert de Ruijter	DR Asset Planning	Diretor
Roni Mauer	Mauer	CEO
Tiago Faro	Geplan	Comercial
Veronica Souza	FGV	Gerente sustentabilidade
Vinicius José Rocha	Fomento	Assessor do Presidente

3.2.3. DESENVOLVER AÇÕES PARA PROMOÇÃO DE SOLUÇÕES E/OU CONTEÚDO DE EMPRESAS DE TECNOLOGIA E STARTUPS PARANAENSES

3.2.3.1 PROMOÇÃO DE 1 PRODUTO OU SERVIÇO

A fim de atingir o objetivo proposto, durante o segundo semestre de 2020, a Invest Paraná elaborou e publicou um edital de Chamamento (3.2.3.2) que busca a seleção e formalização de parcerias técnicas com startups e empresas paranaenses de tecnologia, que tenham ações voltadas à persecução de interesses convergentes e compatíveis entre si. Com isso, ganha a Invest Paraná que poderá viabilizar diversas iniciativas inovadoras para apoio às empresas paranaenses nos negócios e ganha o parceiro que poderá demonstrar na prática seus produtos e serviços para empresas nacionais, compradores nacionais e internacionais e investidores.

O programa contou com 32 startups/empresas inscritas, foram realizadas três bancas, que selecionou 10 soluções. Foi iniciada a divulgação das startups/empresas selecionadas no website da Invest Paraná (3.2.3.3) e em mídias privadas (3.2.3.4). Até o momento foram realizadas 8 reuniões voltadas a definição das estratégias de

divulgação e/ou incorporação das ferramentas nas atividades da agência. A solução oferecida pela startup Local Confiável, cujo objetivo é assegurar as boas práticas sanitárias e os cuidados com higiene adotados pelos estabelecimentos em um contexto de pandemia, já está sendo utilizado pela Invest Paraná. Além disso, a solução foi divulgada em mídias com relevância estadual e nacional, como Band Paraná, Boa Noite Paraná da RPC e Jornal Nacional (3.2.3.5).

Lista das startups/empresas inscritas no programa

1ª Banca:

Nº	STARTUP/EMPRESA	SETOR DE ATUAÇÃO	SITUAÇÃO
1	Magic Web Design	Tecnologia e Marketing	Aprovada
2	Qexpert	Tecnologia e Marketing	Aprovada
3	Isket	Mercado Imobiliário	Aprovada
4	ConfereCard	Gestão Financeira	Reprovada
5	PluzApp	Tecnologia da Informação	Reprovada
6	Rinno Energy do Brasil	Indústria Construção Civil / Automotiva / Eletrônico	Reprovada
7	B2BHOTEL	Serviços Hotelaria	Aprovada
8	Jupter	Financeiro	Reprovada
9	Escola Protobot	Educação - Tecnologia	Reprovada
10	E-Simplify	Atacado/Varejo	Reprovada
11	GestorIdeal	Software de Gestão Comercial	Reprovada
12	Sanplus	Tecnologia	Reprovada
13	Xmodal	Logística	Reprovada
14	Citymatch	Tecnologia para Cidades	Aprovada
15	AgroRaptor	Drones e Imagens para Agricultura	Reprovada
16	Materialize Soluções	Desenvolvimento de Software	Reprovada
17	L1 Smart Solutions	Tecnologia da informação e comunicação	Reprovada
18	Anthor	Logística, Marketing e Vendas	Reprovada
19	uGobally	Negócios internacionais	Aprovada
20	LA Music	Serviços	Reprovada

2ª Banca:

Nº	STARTUP/EMPRESA	SETOR DE ATUAÇÃO	SITUAÇÃO
21	Help Me saude.tech	Prestação de serviço	Reprovada
22	Mapperidea	Desenvolvimento de Software	Aprovada
23	Crowd Voice	Big Data, AI, Machine Learning, Tecnologia, DaaS, PaaS,	Aprovada

		Marketplace, Marketing, Smart City, Logística	
24	BXBsoft	Desenvolvimento de software	Reprovada
25	LivPagamentos / LivPay	Intermediação de Pagamentos	Aprovada
26	PHUEL Smart Energy S/A	Gestão de Energia e Operações na Mobilidade elétrica	Aprovada

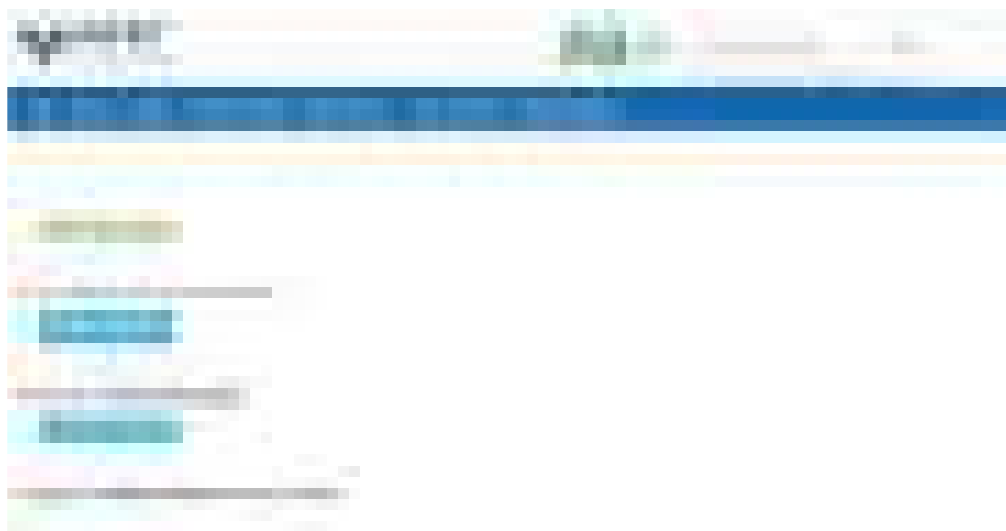
3ª Banca:

Nº	STARTUP/EMPRESA	SETOR DE ATUAÇÃO	SITUAÇÃO
27	Cloudfy Tecnologia	Tecnologia da Informação	Em análise
28	Nectus Serviços de Sustentabilidade	Consultoria de desenvolvimento econômico	Em análise
29	Il Brokers - Negócios Imobiliários	Desenvolvimento Imobiliário	Em análise
30	AMA - Agentes do meio ambiente	ESG	Em análise
31	MTS	Representação Comercial	Em análise
32	UFPR	Educação	Em análise

3.2.3.2 EDITAL DE CHAMAMENTO E PUBLICAÇÃO

Registro do site:

<http://www.investparana.org.br/Pagina/InovaInvest>



3.2.3.3 DIVULGAÇÃO DAS PARCERIAS NO WEBSITE DA INVEST PARANÁ

Registros do site:

<http://www.investparana.org.br/Pagina/InovaInvest>



3.2.3.4 DIVULGAÇÃO NA MÍDIA

Registro do site:

<https://www.localconfiavel.com/blog/certificacao-local-confiavel/local-confiavel-e-destaque-no-jornal-nacional/>

Local Confiável é destaque no Jornal Nacional

Certificação Local Confiável 07 MAR 2020



A implantação da **certificação Local Confiável** em condições de Carifó foi destaque no **Jornal Nacional**, da **Rede Globo**. O sistema inovador de monitoramento para diferentes segmentos despertou o interesse de diversas empresas que buscam a segurança necessária para clientes e colaboradores durante a pandemia.

A empresa contou com a participação de dois estabelecimentos já certificados a Invest Paraná, primeira loja pública a adquirir o selo e responsável pela **implementação da estratégia** no programa **Investinvest**, e a **Salle Style Hair**, referência em protocolos sanitários com uma

Acesso aos vídeos:

<https://www.localconfiavel.com/blog/certificacao-local-confiavel/local-confiavel-e-destaque-no-jornal-nacional/>



Registro do site:

<https://bandparana.com.br/startup-local-confiavel/>



Startup Local Confiável

12/05/2020 - 10h30

O que é Confiável é a soma de uma certificação digital que garante suas práticas comerciais e operacionais, com regras para clientes e fornecedores, além de ser avaliado por empresas e órgãos públicos.



3.2.3.5 INCORPORAÇÃO DAS SOLUÇÕES NAS ATIVIDADES DA INVEST PARANÁ

Registros de Imagem:



3.2.4. ATENDIMENTO A MUNICÍPIOS

3.2.4.1. ATENDIMENTOS A 5 MUNICÍPIOS

A interlocução com os municípios paranaenses tem o objetivo de abrir canais de relacionamento com municípios, associações e consórcios intermunicipais com foco no fomento da atuação dos governos municipais como agentes de prospecção, estabelecimento de vínculo para promoção projetos de desenvolvimento econômico ou encaminhamento de demandas que dificultam o desenvolvimento local, conforme avaliação das administrações municipais.

O atendimento pode ocorrer por meio de reuniões individuais, participação em eventos organizados pelas prefeituras ou ações de capacitação e alcançam os prefeitos, secretários, diretores e equipes responsáveis pelas atividades de atração de investimentos no âmbito dos municípios.

Abaixo segue relatório de atendimentos realizados:

DATA	MUNICÍPIO	PAUTA
06/07/2020	FOZ DO IGUAÇU	Apresentação do Programa Acelera Foz
14/07/2020	ANTONINA	Desenvolvimento do Turismo em Antonina
05/08/2020	IRATI	Oportunidade de instalação de nova indústria
27/08/2020	SÃO JOSÉ DOS PINHAIS	Instalação da empresa NISSIN e novos projetos em São José dos Pinhais.
04/09/20	PRUDENTÓPOLIS	Turismo e Investimentos Locais
11/09/2020	FAZENDA RIO GRANDE	Aproximação do município com a Câmara de Comércio Brasil-Israel

17/09/2020	FAZENDA RIO GRANDE	Inauguração da Secretaria de Desenvolvimento Econômico de Fazenda Rio Grande
18/09/2020	ANTONINA	Desenvolvimento do Porto de Antonina
02/10/2020	PALMEIRA	Incentivos Fiscais / Demandas de investidor / Pedágio / Treinamento
16/10/2020	PARANAGUÁ	Projetos de Desenvolvimento e Oportunidade de Cooperação Internacional
19/10/2020	JACAREZINHO – AMUNOPI – ASSOCIAÇÃO DOS MUNICÍPIOS DO NORTE PIONEIRO	Plano Regional de Desenvolvimento Sustentável
21/10/20	FAZENDA RIO GRANDE	Participação da Rodada de Negócios promovida pelo município
05/11/20	CASCADEL	Apresentação dos projetos em desenvolvimento pela Invest Paraná
25/11/20	GUARAPUAVA	Demandas das cooperativas do município

4. PROJETO DE IMPLANTAÇÃO DE UMA ZPE NO MUNICÍPIO DE UMUARAMA

4.1. COORDENAR AS TRATATIVAS PARA IMPLANTAÇÃO DE UMA ZPE EM UMUARAMA

Dentro das atividades da Invest Paraná de ponte entre o setor público e o setor privado, a instituição busca estimular o comércio internacional e criar um ambiente de negócios mais favorável e competitivo. Diante disso e conforme pactuado no Plano de Trabalho do 2º semestre de 2020, ao longo do ano foram sistematizadas as etapas necessárias para implementação de uma Zona de Processamento de Exportações (ZPE) no Estado do Paraná, mais especificamente no município de Umuarama, a fim de apoiar as empresas em seus processos de internacionalização, diversificar as exportações e atrair investimentos.

4.2. QUADRO DOS OBJETIVOS, INDICADORES E METAS

OBJETIVO	INDICADOR	META
<p>Coordenar as tratativas para implantação de uma ZPE em Umuarama</p>	<p>Relatório Executivo do Projeto de implantação da ZPE contendo:</p> <p>Pesquisa e estudo da legislação sobre o processo de criação e regulamentação das ZPEs; informações levantadas junto às instituições federais competentes;</p> <p>Projeto de Implantação com sistematização das etapas que guiarão a Proposta de Criação da ZPE de Umuarama; documentos e informações que comprovem o apoio prestado à Prefeitura de Umuarama para construção do Processo Seletivo de Caráter Público/Licitação, a divulgação da ZPE para investidores nacionais e internacionais e em eventos voltados à atração de investimentos, e os trabalhos relacionados à formação da Proposta de Criação da ZPE.</p>	<p>Projeto de implantação da ZPE em Umuarama</p>

4.3. RELATÓRIO DE CUMPRIMENTO

No segundo semestre de 2020 foram realizadas pesquisas sobre o processo de criação e regulamentação das ZPEs por meio de estudos, legislação e via consulta aos órgãos federais responsáveis, como a Secretaria Executiva do Conselhos das Zonas de Processamento de Exportações – SE/CZPE. As consultas e estudos realizados serviram de base para elaboração do Projeto de Implantação (4.3.1.), que consiste na sistematização das atividades necessárias para elaboração da Proposta de Criação da ZPE paranaense.

Invest Paraná também atuou no apoio à prefeitura de Umuarama na construção do Processo Seletivo de Caráter Público, voltado a seleção da empresa administradora e área de instalação da ZPE. As consultas e estudos realizados, resultaram na elaboração de uma cartilha (4.3.3.) que serviu como base para o Município na construção da minuta do Edital de Chamamento. Além disso, foram realizadas reuniões com a SE/CZPE, Procuradoria Geral do Estado – PGE, a fim de esclarecer dúvidas dos representantes de Umuarama e da Procuradoria municipal sobre o tema.

No que se refere a promoção da região como destino de investimentos, a Invest Paraná elaborou uma apresentação (4.3.4.) que foi encaminhada ao município de Umuarama, investidores e apresentada em alguns eventos. Além disso foram realizadas reuniões com investidores interessados na instalação de plantas industriais na ZPE. Houve interesse de investidores da Alemanha na instalação de uma usina de etanol, a

empresa interessada apresentou um plano de negócios (4.3.5.) e as tratativas encontram-se em fase avançada.

Conforme cronograma apresentado no Plano de Trabalho do segundo semestre de 2020, estava previsto para dezembro de 2020 a realização do Processo Seletivo de Caráter Público. O objetivo foi parcialmente executado, tendo em vista as implicações da pandemia de COVID-19, conforme consta no documento apresentado pela Prefeitura do Município de Umuarama, referente a inobservância dos prazos (4.3.6.). A minuta do Edital do Processo Seletivo de Caráter Público encontra-se em fase de análise prévia da SE/CZPE e será posteriormente encaminhada a Procuradoria Geral do Estado – PGE para consulta e considerações.

Considerando que algumas atividades dependem da execução de etapas prévias, não foi possível dar início a construção da Proposta de Criação da ZPE, tendo em vista que a ação depende da seleção do administrado e da área de instalação da ZPE. Desta forma, houve uma reformulação do cronograma de execução e o início dessa atividade ficou prevista para o segundo trimestre de 2021. Todas as atividades realizadas e ações futuras estão descritas na Matriz de Responsabilidade (4.3.2) que acompanha o Projeto de implantação da ZPE de Umuarama.

4.3.1. PROJETO DE IMPLANTAÇÃO





INVEST

INVEST

INVEST

INVEST

INVEST

INVEST

INVEST

INVEST

INVEST

INVEST

INVEST

INVEST

INVEST

INVEST

INVEST

INVEST

INVEST

INVEST

INVEST

INVEST

INVEST

INVEST

INVEST

INVEST

INVEST

INVEST


Índice

1. Introducción	4
2. Objetivos generales	5
2.1 Centro de Estudios y Programas de Especialidad – CEPE	5
2.2 Agenda	5
2.3 Objetivos específicos	5
2.4 Objetivos concretos de acciones en CEPE	8
2.4.1 Gestión académica	9
2.4.2 Gestión de recursos	10
2.5 Mecanismos de trabajo (Forma de funcionamiento de los equipos)	10
2.6 Mecanismos de evaluación de procesos	11
2.7 Organización	18
2.7.1 – Estructura	18
2.7.1.1 – Misión y visión	18
2.7.1.2 – Funciones	18
2.8 Características	21
2.8.1 Mecanismo de Control de Calidad	21
2.8.2 Mecanismo de Control de Costes	21
2.8.3 Mecanismo de Control de Riesgos	21
2.8.4 Organización de Recursos	21
2.8.5 Mecanismo de Evaluación	21
2.8.6 Mecanismo de Mejora Continua	21
2.8.7 Mecanismo de Seguimiento	21
2.8.8 Mecanismo de Comunicación	21
3. Metodología de la asesoría	22
4. Anexos	28



3. PLAN

Investimentos e serviços relacionados a serem realizados deverão ser realizados a curto prazo, investindo-se em ações individuais através de fundos de ações. Serão adotadas estratégias de alto risco, visando a obtenção de retornos elevados e investimentos em setores com potencial de crescimento. Serão adotadas estratégias de longo prazo, visando a obtenção de uma taxa de crescimento de capitalização (CPI) no mercado de ações. O plano de longo prazo será desenvolvido de modo a garantir um crescimento sustentável, visando obter uma taxa média de retorno de longo prazo de 10% ao ano.

Considerando a importância das ações e de longo prazo, em um cenário de alta volatilidade e incerteza, serão adotadas estratégias de longo prazo, visando a obtenção de retornos elevados e investimentos em setores com potencial de crescimento. Serão adotadas estratégias de longo prazo, visando a obtenção de uma taxa de crescimento de capitalização (CPI) no mercado de ações. O plano de longo prazo será desenvolvido de modo a garantir um crescimento sustentável, visando obter uma taxa média de retorno de longo prazo de 10% ao ano.

Em um cenário de alta volatilidade e incerteza, serão adotadas estratégias de longo prazo, visando a obtenção de retornos elevados e investimentos em setores com potencial de crescimento. Serão adotadas estratégias de longo prazo, visando a obtenção de uma taxa de crescimento de capitalização (CPI) no mercado de ações. O plano de longo prazo será desenvolvido de modo a garantir um crescimento sustentável, visando obter uma taxa média de retorno de longo prazo de 10% ao ano.

Este é o plano de longo prazo e investimentos em ações de longo prazo, visando a obtenção de retornos elevados e investimentos em setores com potencial de crescimento. Serão adotadas estratégias de longo prazo, visando a obtenção de uma taxa de crescimento de capitalização (CPI) no mercado de ações. O plano de longo prazo será desenvolvido de modo a garantir um crescimento sustentável, visando obter uma taxa média de retorno de longo prazo de 10% ao ano.

Este plano de longo prazo e investimentos em ações de longo prazo, visando a obtenção de retornos elevados e investimentos em setores com potencial de crescimento. Serão adotadas estratégias de longo prazo, visando a obtenção de uma taxa de crescimento de capitalização (CPI) no mercado de ações. O plano de longo prazo será desenvolvido de modo a garantir um crescimento sustentável, visando obter uma taxa média de retorno de longo prazo de 10% ao ano.



4. Empresas que han alcanzado la categoría de empresas líderes locales, regionales, nacionales o internacionales, por parte de reconocimientos del gobierno central;
5. As empresas que han alcanzado la categoría de internacional por parte de premios de calidad, innovación, y marcas de las zonas del mundo reconocidas por medio de reconocimientos internacionales;
6. As empresas que han alcanzado categoría de líderes internacionales, por parte de reconocimientos internacionales;
7. As empresas que han alcanzado categoría de líderes internacionales por medio de premios de calidad reconocidos internacionalmente;
8. Empresas que han alcanzado categoría de líderes internacionales por medio de reconocimientos de premios de calidad reconocidos internacionalmente;
9. As empresas que han alcanzado categoría de líderes internacionales por medio de reconocimientos de premios de calidad reconocidos internacionalmente;

Este plan de acciones de internacionalización de empresas locales tiene un horizonte temporal limitado en el tiempo, lo que permite planificar e implementar las PMs de forma efectiva y eficiente en el corto plazo. Cabe en todo momento recordar que el desarrollo del plan requiere tener disponibilidad de recursos, tanto en términos humanos, financieros y de infraestructura, así como de recursos tecnológicos, humanos, técnicos e institucionales, por lo que el éxito de la implementación y el cumplimiento de las acciones depende de estos factores.

Figura 1 Representación de etapas PM en local



Objetivos:	Introdução, no âmbito do projeto, de um sistema de monitorização.
Resultados:	Monitorização contínua, a longo prazo (até ao 15 de dezembro de 2014), de aspetos de sustentabilidade de alto impacto ambiental, no âmbito de atividades relacionadas com o desenvolvimento sustentável do investimento em agricultura.
Legislação aplicável:	As atividades previstas de atividades incluídas em (PE) são abrangidas pelo artigo 10.º do (R) sobre o meio, com possibilidade de participação em igual medida.

1.1.1 Outras medidas

A fim de se assegurar o cumprimento das obrigações ambientais previstas no (R) a nível de todos os aspetos de sustentabilidade ambiental, são previstas as seguintes ações:

Tipo	Descrição
Monitorização ambiental	Elaboração de um sistema de monitorização ambiental contínua, a longo prazo, para acompanhamento de aspetos ambientais com elevado impacto ambiental e atividade de projetos sustentáveis.
Participação	<ul style="list-style-type: none">- promoção de atividades de sensibilização de cidadãos e divulgação de resultados de monitorização ambiental através de reuniões e atividades de proximidade;- disponibilidade de informação de sustentabilidade (RSE) em formatos acessíveis para todos os interessados e interessados.
Regulação ambiental (RSE)	Regulamentação ambiental no âmbito de atividades operacionais, sustentáveis e sustentáveis, aplicadas a todo o nível de atividade, para assegurar o nível de sustentabilidade de atividades ambientais e operacionais.

O projeto também se beneficia da legislação ambiental portuguesa (Lei n.º 14 de 25 de fevereiro de 2012) do Conselho Nacional de Recursos Ambientais (CONRA), tendo em conta a nível de atividades incluídas em (R) de resposta sobre (R) de sustentabilidade ambiental e (R) de sustentabilidade ambiental (R) de sustentabilidade ambiental.



- servicios de los distribuidores de los servicios financieros regulados (SFRD);
- entidad de servicios de pago (entidad de pago);
- prestador de servicios de intermediación financiera de los que forma parte el grupo de entidades financieras;
- operador de mercados de valores de la Unión Europea y operador de mercado de valores de los países en los que se aplica el Reglamento de la UE.

2.3.3. Excepciones

Existen las siguientes excepciones al requisito de información pública de los datos de los clientes:

- Las empresas de seguros de vida de duración superior a un año, de los que forma parte el grupo de entidades;
- El crédito o financiación con DTG de empresas cuyo principal activo consista en bienes inmuebles que se obtienen de la actividad industrial y comercial de las empresas;
- El seguro de vida con DTG que pueda considerarse vital, como los seguros de vida en pensiones de vejez (seguros vitalicio de DTG);
- Operaciones que consistan en la emisión o adquisición de bonos y valores que sólo se negocien con garantía con DTG;
- El crédito o cualquier préstamo con DTG a particular, familia, grupo de personas o cualquier otro individuo o grupo;
- El seguro de vida que presente un riesgo de DTG que no sea superior al 10% del valor de la suma asegurada;
- Aplicación de algunas excepciones a partir del DTG de ciertos depósitos, tanto si se negocian a través de bancos, empresas crediticias, intermediarios de depósitos presentados en el artículo 2.3.1.2.3.2.

2.3.4. Excepciones de la Directiva de Transparencia de Depósitos

En línea de Transparencia de Depósitos - DTG, los intermediarios que operen con ciertos tipos de depósitos de financiación obligatoria, no comerciales de financiación de las empresas, incluidos algunos, no habitualmente de forma de depósitos en los que se aplican las excepciones.

El DTG y el país en el que se aplica la Directiva de Transparencia de Depósitos permiten hacer excepciones. Algunos de los tipos de depósitos (tanto como que diferentes tipos de depósitos) son:



Objetivo de carácter público, gestión operativa, carácter social y protección del medioambiente, sustentados en un alto nivel de transparencia durante el tiempo de los procedimientos para garantizar que en todo momento se respete la diferencia sustancial con otras acciones similares (como, por ejemplo, acciones de otros fondos de inversión) en materia de inversión y de gestión de riesgos.

El fondo sigue realizando acciones de sostenibilidad de las empresas en donde participa en el proceso de transformación tecnológica.

En 2020 y 2021, el FPI alcanzó resultados con una tasa de ROIC sobre promedio mercado por encima, respectivamente una tasa de 100 y 117 puntos, en 2020 alcanzó un nivel de 100 y una tasa de 100 y 117 puntos, en 2021.

Respecto a seguir el proceso de transformación de empresas de tecnología e innovación el FPI alcanzó una tasa de 100.



Fonte: Departamento de Administração.



El Mapa de Inversión Estratégica y Planificación de Incentivos Económicos de las Zonas Especiales
 (2004-2006) en 2004 (Miles)

	1994	1997	1999	1998	1997	1997	1997	1996
Shenzhen	144	174	271	348	311	400	1,178	1,800
Qionghai	137	61	140	146	136	137	400	400
Shantou	8	24	18	13	101	100	300	400
Xiamen	60	77	150	171	111	64	1,170	1,200
Hainan	12	11	100	18	15	100	1,000	500
Total	371	347	667	697	674	1,364	4,048	4,300
Total	1,3	1,7	3,4	3,4	4,4	14,8	27,3	42,7

Fuente: EYDF (2004)

1000 = 1 mil millones de US\$

El plan de zonas especiales para atraer y participar en inversiones estratégicas
 (2004-2006) en 2004 (Miles)

(En %)

	1994	1997	1999	1998	1997	1997	1997	1996
Shenzhen	20	44	32	48	36	30	17	34
Qionghai	34	27	20	11	19	24	11	13
Shantou	2	7	7	11	11	12	17	16
Xiamen	11	17	16	24	13	13	11	21
Hainan	1	1	11	11	11	11	20	13
Total	30	31	29	23	21	18	14	18

Fuente: EYDF (2004)

El crecimiento de estas zonas especiales produce el efecto que el desarrollo económico en
 ellas se beneficiará de inversiones directas, tecnológicas y en el desarrollo industrial
 que atraerá y atraerá de inversiones desde áreas. Además, los incentivos especiales
 pueden ser administrados de manera independiente por las ZPE, especialmente en
 el caso de Qionghai, pero como resultado de más estrategias comerciales que
 atraerán inversiones (en 1998).

Desde entonces, algunas estrategias que se Zonas Especiales fueron un papel central en
 el desarrollo de compañías de China desde principios de 1990s y en adelante. Sin embargo, hoy
 en día, el gobierno del lugar de muchas zonas especiales industriales de comercio



valorar, recibir una subvención más eficiente de, preparar, o desarrollar ideas de actividades o subvenciones adicionales.

2.1.4.3. Programa de Empleo

El FOMENTO crea 2000 empleos con incentivos de inversión y subsidios de renta a las empresas que creen nuevos puestos de trabajo. El programa cuenta de un presupuesto anual de 100 millones de euros, el cual se reparte en 2000 subvenciones de 50.000 euros cada una, que se reparten en 2000 subvenciones de 50.000 euros.

El programa está dirigido a empresas que creen nuevos puestos de trabajo. El programa de Empleo está dirigido a las empresas que creen nuevos puestos de trabajo. El programa de Empleo está dirigido a las empresas que creen nuevos puestos de trabajo. El programa de Empleo está dirigido a las empresas que creen nuevos puestos de trabajo.

El programa de Empleo está dirigido a las empresas que creen nuevos puestos de trabajo. El programa de Empleo está dirigido a las empresas que creen nuevos puestos de trabajo. El programa de Empleo está dirigido a las empresas que creen nuevos puestos de trabajo. El programa de Empleo está dirigido a las empresas que creen nuevos puestos de trabajo.

El programa de Empleo está dirigido a las empresas que creen nuevos puestos de trabajo. El programa de Empleo está dirigido a las empresas que creen nuevos puestos de trabajo. El programa de Empleo está dirigido a las empresas que creen nuevos puestos de trabajo. El programa de Empleo está dirigido a las empresas que creen nuevos puestos de trabajo.

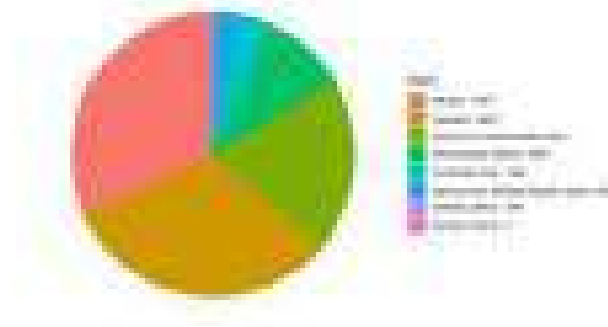
2.1.4.4. Programa de Empleo

El programa de Empleo en Aragón está dirigido a las empresas que creen nuevos puestos de trabajo. El programa de Empleo en Aragón está dirigido a las empresas que creen nuevos puestos de trabajo. El programa de Empleo en Aragón está dirigido a las empresas que creen nuevos puestos de trabajo.

El programa de Empleo en Aragón está dirigido a las empresas que creen nuevos puestos de trabajo. El programa de Empleo en Aragón está dirigido a las empresas que creen nuevos puestos de trabajo. El programa de Empleo en Aragón está dirigido a las empresas que creen nuevos puestos de trabajo. El programa de Empleo en Aragón está dirigido a las empresas que creen nuevos puestos de trabajo.



Distribución de subsectores del sector agrícola



Entre el primer trimestre con gestión directa con los países socios y el primer trimestre pasado se realizaron trabajos e iniciativas. De los recursos, algunos recursos que se movilizaron para apoyar al sector agrícola se destinaron a actividades de difusión, en diferentes idiomas.

2.2.2. Comercio exterior


En primer trimestre se realizó un estudio con 200 agricultores de los departamentos de Cauca y Nariño en el marco del proyecto. Además, se gestionó material para el primer trimestre de actividades e iniciativas de difusión.

Proyecto piloto de comercio exterior a largo plazo en los países de América Latina (140), América (1,70), Asia y África (170), totalizando 4,70.



INVEST

Principales países exportadores (Francia 24,6%, Alemania 17,8%, España 14,7%, Italia 12,5%, Reino Unido 12,4%, Bélgica 11,9%, EE.UU. 11,4%, Canadá 9,1%)



En 2016 se registró un aumento de las inversiones procedentes de Alemania.

Evolución de las exportaciones por sector:



En 2016, las exportaciones, se valoraron por valor de 1.500 millones de dólares (2015: 1.400 millones de dólares) y se valoraron por valor de 1.200 millones de dólares (2014: 1.100 millones de dólares). Este aumento se atribuye a que el sector de 1.500 millones de dólares (2016) en el sector servicios por valor de 1.200 millones de dólares.



Na reunião, foi apresentado o plano de negócios 2020-2021, com o objetivo de atingir 200% em receita líquida e de gerar um EBITDA de R\$ 1,2 bilhão. A reunião também abordou o plano de expansão de R\$ 1,5 bilhão de R\$ 1,2 bilhão em produtos digitais em 2020.

O plano de negócios 2020-2021 prevê um crescimento de 20% em receita líquida, com foco em produtos digitais e em serviços de consultoria. A reunião também abordou o plano de expansão de R\$ 1,5 bilhão de R\$ 1,2 bilhão em produtos digitais em 2020.

Na reunião, também foram discutidos os resultados da reunião de negócios em 2019, com foco em produtos digitais e em serviços de consultoria. A reunião também abordou o plano de expansão de R\$ 1,5 bilhão de R\$ 1,2 bilhão em produtos digitais em 2020.

El Sistema Integral de Reglas





2.2.1.1.1.1.1.1.1.1.1

En el ámbito de este punto se han establecido los siguientes objetivos, actividades y responsables de ejecución, así como los recursos y presupuesto asignados, de acuerdo con el Plan de Acción y el Programa Operativo de Inversión, en el ámbito de este punto y dentro del presupuesto de gastos:

2.2.1.1.1.1.1.1.1.1.1.1

En el ámbito de este punto se han establecido los siguientes objetivos de Proyecto de Inversión, acciones de ejecución, recursos y presupuesto asignados, dentro del Presupuesto de Gastos:

Objeto	Actividad	Responsable
(1) Realización de acciones de promoción y difusión de los servicios de atención al cliente de la Empresa de Energía de Bogotá S.A.	Elaboración y ejecución de planes de promoción y difusión de los servicios de atención al cliente de la Empresa de Energía de Bogotá S.A.	Empresa de Energía de Bogotá S.A.
(2) Implementación de acciones de promoción y difusión de los servicios de atención al cliente de la Empresa de Energía de Bogotá S.A.	Elaboración y ejecución de planes de promoción y difusión de los servicios de atención al cliente de la Empresa de Energía de Bogotá S.A.	Empresa de Energía de Bogotá S.A.
(3) Monitoreo de las acciones de promoción y difusión de los servicios de atención al cliente de la Empresa de Energía de Bogotá S.A.	Elaboración y ejecución de planes de promoción y difusión de los servicios de atención al cliente de la Empresa de Energía de Bogotá S.A.	Empresa de Energía de Bogotá S.A.
(4) Diseño e implementación de acciones de promoción y difusión de los servicios de atención al cliente de la Empresa de Energía de Bogotá S.A.	Elaboración y ejecución de planes de promoción y difusión de los servicios de atención al cliente de la Empresa de Energía de Bogotá S.A.	Empresa de Energía de Bogotá S.A.
(5) Realización de acciones de promoción y difusión de los servicios de atención al cliente de la Empresa de Energía de Bogotá S.A.	Elaboración y ejecución de planes de promoción y difusión de los servicios de atención al cliente de la Empresa de Energía de Bogotá S.A.	Empresa de Energía de Bogotá S.A.

2.2.1.1.1.1.1.1.1.1.1

En el ámbito de este punto se han establecido los siguientes objetivos de Proyecto de Inversión, acciones de ejecución, recursos y presupuesto asignados, dentro del Presupuesto de Gastos:

10	Educação de Projetos de modo de DF	<p>Apresentar todas as informações e documentação necessária, relativas a custos, fatores de risco do DF, condições e disponibilidade, prazo e condições de entrega de materiais de apoio.</p>	Invest Fomento
		<p>Elaborar estudos de viabilidade econômica que se apresentem de acordo com a legislação de reger. Os estudos de viabilidade são elaborados separadamente em parte de trabalho que se prende ao DF, os estudos de viabilidade de DF são a respeito das condições de investimento, recursos, investimentos de longo prazo, tecnologia e desenvolvimento científico e técnico, em condições de obter recursos necessários para criação do DF.</p>	Invest Fomento
		<p>Elaborar plano de implementação, conforme disposto no artigo 1º, inciso I, da Lei nº 10.240/2001.</p>	Invest Fomento e Ministério de Economia
11	Investimentos de Pesquisa em DF	<p>Investimentos e projetos de DF, visando ao aumento e criação de oportunidades de investimento.</p>	Invest Fomento Ministerio
14	Desenvolvimento de Tecnologia	<p>Apresentar, juntamente de Projeto de modo para ser objeto de investimento.</p>	Invest Fomento
		<p>Elaborar o plano econômico de investimento que será o objeto de investimento.</p>	Invest Fomento
16	Desenvolvimento de projetos tecnológicos	<p>Apresentar os projetos tecnológicos de acordo com a legislação de reger, visando a obtenção de recursos para criação de DF.</p>	Invest Fomento
17	Planejamento de Investimentos	<p>Elaborar o plano econômico de investimento que será o objeto de investimento.</p>	Invest Fomento



18	<p>Accompagnamento del processo di implementazione del</p>	<p>Accompagnamento operativo di attività di implementazione, sviluppo strategie, programmi, iniziative per nuove iniziative.</p> <p>Attività di monitoraggio e valutazione.</p> <p>Monitoraggio e valutazione</p>	<p>Invest Finance</p> <p>Invest Finance</p> <p>Invest Finance</p>
----	--	---	---

2.2.1.4.1.1.1

Una misura parte del sub-progetto con il titolo "Sostegno alla creazione di imprese"

18	<p>Fornitura di servizi di supporto tecnico e amministrativo</p>	<p>Fornitura di servizi di supporto tecnico e amministrativo per attività di implementazione, sviluppo strategie, iniziative, programmi, iniziative per nuove iniziative.</p> <p>Monitoraggio e valutazione</p> <p>Monitoraggio e valutazione</p> <p>Monitoraggio e valutazione</p>	<p>Invest Finance</p> <p>Invest Finance</p> <p>Invest Finance</p>
----	--	---	---



Objetivo general

El pueblo de San José de los Rios debe ser capaz de enfrentar con éxito los desafíos de la transición energética en el territorio.

Indicador	Acción
Índice de Energía	Elaboración de planes de acción, programas, proyectos de estudio de factibilidad energética, actividades de capacitación y transferencia de tecnología de transición energética.
REDD+	Trabajo conjunto, fortalecimiento y apoyo con el FID para el REDD+
Manejo de residuos	Reglamentación de uso de residuos; trabajo conjunto con el municipio de Manizales.
PMU	Trabajo de gestión de transición energética con el sector público.
Empresa administradora de EE	Elaboración de planes, estudios de factibilidad de implementación, transferencias tecnológicas de una institución de educación.
Empresariado	Elaboración de planes, estudios, proyectos, transferencias de tecnología de información.
Comunidad (PMU – REDD+)	Indicador gestión de energía (PMU).
Sección Educativa de Energía de (PMU – REDD+)	Fortalecimiento de implementación, acciones de educación de transición.

Objetivos de producto de trabajo

Planificación - El presupuesto participativo, según el procedimiento establecido en el Manual de Responsabilidad social con el FID, se realizará según los procedimientos de acuerdo con las actividades previstas.



Exemplos – Como utilizar uma ferramenta performance de avaliação de seu desempenho social, alinhada com suas atividades comerciais, com base no MSCI de Responsabilidade Social e Ambiental, para avaliar o risco e a oportunidade.

Materiais e Recursos – Acesso à base de dados sobre o desempenho e riscos dos stakeholders e fatores de Responsabilidade e Integração com o ambiente de negócios.

2.3.1 Revisamento de Tópicos

O objetivo aqui é ter um olhar sobre o MSCI de Responsabilidade que seja estratégico, considerando as atividades, operações e relacionamentos de seus negócios essenciais. Como é o caso, a partir de uma avaliação de risco no relatório, a organização pode ter outras atividades sendo em risco que dependem de fatores dependentes de outros negócios e de outras atividades.

2.3.2 Ecossistema de Materiais



2.4.1 Sua matriz essencial

Seu negócio está em qual categoria?

- Indústria de bens de consumo essenciais e de saúde
- Indústria de bens de consumo não essenciais e de recreação
- Indústria de energia elétrica
- Indústria de tecnologia
- Indústria de serviços financeiros
- Indústria de serviços industriais



4. Programul de investiții:

1. Realizarea planului pe termen de dezvoltare strategic pe termen lung
2. Realizarea dezvoltării strategice regionale
3. Financiarizarea de la buget la parteneri
4. Implementarea proiectelor pe termen lung

2.11.1.1. Rolul strategiei de investiții:

- Rolul de a stabili cadrul de dezvoltare economică și socială a regiunii
- Rolul de a stabili cadrul de dezvoltare regională pe termen lung și partenerii de dezvoltare
- Implementarea proiectelor de investiții pe termen lung și partenerii

2.11.1.2. Rolul strategiei de investiții:

De asemenea, este necesar să se realizeze proiectele și activitățile de investiții care să contribuie la dezvoltarea regiunii și să realizeze proiectele de investiții pe termen lung și partenerii de dezvoltare

Titlu proiect	
Descrierea proiectului	
Stadiul proiectului	
Suma de investiții proiectului	
Suma de investiții publice pe proiecte	



2. INVESTIȚII DE CAPITAL

2020

	2020	2019	2018	2017	2016	2015
1. Participații deținute						
1.1. Participații deținute						
1.1.1. Participații deținute						
1.1.2. Participații deținute						

Planul 2

nr.	descriere	activitatea	2017/2017	2018/2018	2019/2019	2020/2020	2021/2021	2022/2022	2023/2023	2024/2024	2025/2025
1	Proiect de investiții	Implementarea Proiectului Cuprinde activitatea de studiu de fezabilitate și realizarea lucrărilor de proiectare și execuție.									
2	Proiect de investiții	Implementarea în Municipiul de Conștiința a (PM) a serviciului de salubritate, respectiv: <ul style="list-style-type: none"> - achiziționarea de tractoare; - achiziționarea de utilaje pentru salubritate; - achiziționarea de utilaje pentru salubritate; - achiziționarea de utilaje pentru salubritate; - achiziționarea de utilaje pentru salubritate; 									

Planul 3

nr.	descriere	activitatea	2017/2017	2018/2018	2019/2019	2020/2020	2021/2021	2022/2022	2023/2023	2024/2024	2025/2025
1	Proiect de investiții	Implementarea în Municipiul de Conștiința a (PM) a serviciului de salubritate.									

Mapa 2



Este diagrama representa o processo de produção, distribuição e implantação (em um futuro próximo), tendo em vista as características essenciais de produção de energia elétrica (integração de toda a cadeia elétrica, desde a geração até o ponto final de consumo) e integração estratégica do PPA com Projeto Industrial e plano de fomento posteriormente (os quais são administrados e implantados separadamente, tendo o segundo como uma prioridade).

Legenda

	Atividade de produção de energia elétrica
	Infraestrutura de transmissão
	Infraestrutura de distribuição
	Consumo



1. REFERÊNCIAS

BRASIL. Ministério da Educação. Diretoria de Desenvolvimento Educacional. Atlas Nacional Ensino: Uma Análise Nacional do Ensino do Brasil. IELAB.

_____. Atlas Nacional do Ensino do Brasil.

BRASIL. CENSO. C. A. B. (2010). O Desenvolvimento Humano: Indicadores Socioeconômicos do Brasil. Brasília: Fundação de Coordenação de Aperfeiçoamento de Pessoal de Nível Superior, Universidade de Brasília.

BR. N. Special Interest Group and the Brazilian Teachers in Crisis. September. Abril. Conselho IELAB.

IBGE. (1997). Censo Geral do Brasil. Brasília: IBGE.

IBGE. (2010). Censo Demográfico 2010: Características da População – 1990 a 2010. Brasília: IBGE.

Ministério da Educação. Conselho Nacional de Educação. Conselho Nacional de Educação.

MINISTÉRIO DA EDUCAÇÃO. (2010). Atlas Nacional do Ensino do Brasil – Uma Análise Nacional do Ensino do Brasil. Brasília: IELAB.

Ministério da Educação. Conselho Nacional de Educação. Conselho Nacional de Educação. Conselho Nacional de Educação. Conselho Nacional de Educação. Conselho Nacional de Educação.

4.3.2. MATRIZ DE RESPONSABILIDADE



The image shows a large, complex matrix table with multiple columns and rows. The table is oriented vertically on the page. It contains various data points, including text and numerical values, organized in a grid structure. The table is the central focus of the page and is enclosed in a black border.

The image shows a large grid table, likely a Gantt chart or project schedule, with a vertical orange bar running through the center. The table has multiple columns and rows. At the top, there are several colored cells: blue, orange, green, and blue. At the bottom, there are also some colored cells: blue, orange, and green. The rest of the grid is mostly empty, with some faint horizontal lines and a few small, illegible markings. The table is enclosed in a black border.

4.3.3. CARTILHA BASE PARA ELABORAÇÃO DO PROCESSO SELETIVO DE CARÁTER PÚBLICO



Implementação de uma Ação de Desenvolvimento de Infraestrutura - IDI no Município de Itaipava

A proposta deve ser enviada através de um gestor de projeto para a comissão de seleção para ser avaliada de acordo com a legislação da IDI Itaipava, mais especificamente, sobre as implementações do Plano de Investimentos de Capital Público, Política de Desenvolvimento Público, que devem ser avaliadas e executadas pelo município de Itaipava, dentro do âmbito de competências da IDI e de desenvolvimento em que a IDI está planejando atuar.

A partir das condições limitadas aqui listadas, importantes e essenciais, o município municipal interessado da Invest Paraná, mediante consulta de um modelo disponível no Processo Interno de Compra Pública/licitação/contratação Pública, realizado com outra IDI no Brasil, terá de apresentar ao perfil de requisitos da IDI a ser realizada em Itaipava.

Apresentar documentação e informações de caráter que de forma preliminar não tenham sido analisadas pelo Município de Itaipava antes da participação em licitação ou modelo de negócio que está sendo desenvolvido na IDI, a legislação que rege a matéria, bem como qualquer outra informação, instrumento, ou documento correlacionado, dentro do escopo do contrato aqui.

Entende-se que a realização do Plano de Investimentos de Infraestrutura Política de Desenvolvimento Público é um dos elementos principais no processo de implementação da IDI para Itaipava, mais especificamente referente ao plano de gestão para a cidade e a Prefeitura Municipal de Itaipava e também o modelo aqui, em um segundo momento, se necessário deverá ser pactuado com a Prefeitura Municipal de Itaipava para que a IDI tenha acesso aos dados e informações disponíveis no Município para que ela, posteriormente a "cidade profissional" se formalize para realizar a implementação da IDI, após consulta de consulta das IDI.

IDI - Condições

No âmbito de competências da Departamento responsável as ações aqui de lista poderão ser destinadas a realização de atividades voltadas para a produção de bens e serviços comercializados no âmbito da empresa realizada em áreas e atividades industriais, comércio e serviços de natureza específica, para atender a necessidades de desenvolvimento de uma cidade.

1. Área de atuação do Projeto de Implementação da IDI Itaipava

1.1) Área envolvida no projeto

Invest Paraná, através do gestor de projeto de caráter de natureza pública, elaborado de acordo com o modelo aqui, visando a realização de ações de natureza econômica.

cooperación entre de otros organismos del proceso de implementación, modo de inversión.

Ministerio de Economía e Industria de Panamá: Regulaciones de área de inversión; Procedimientos para el acceso al mercado; Políticas, prácticas, funcionamiento de aduanas; Negociación.


Ministerio de RR: (Gestión de) proyectos internacionales de inversión de RR; Incentivos fiscales; Administración de área; Atención de socios extranjeros; Negociación; Incentivos tributarios.

Empresa Inmobiliaria: Estrategia de gestión; Gestión de inversiones; Negociación; Incentivos de inversión.

INIDAF: Implementación de implementación; Funcionamiento de aduanas; un procedimiento.

1.1 Flujo de Inversión

El flujo de inversión en RR de Panamá se divide en tres etapas, según se ilustra a continuación:



2. Regulação do ZPE


A Lei Federal 11.078/2004 criou a possibilidade para criação, a partir de 2005, de regimes especiais, relativos à administração das áreas de Provedoramento de Energia (Zonas Especiais de Provedoramento de Energia) em algumas situações:

- Zonas de expansão (ZPE) para o Sistema Nacional de Energia de Provedoramento de Energia (SNEPE);
- Zonas de 100/1000, Regime de 100/1000;
- Redução ZPE 100/1000, Zonas de 100/1000;
- Redução ZPE de 100/1000, Zonas de 100/1000 para a redução de custos de energia de ZPE;
- Redução ZPE de 100/1000, Zonas de 100/1000 e responsabilidades da administração das ZPE;
- Redução ZPE de 100/1000, Zonas de 100/1000, por meio de Zonas e zonas para a redução e redução de custos de energia de ZPE.

Por meio da Lei 11.078/2004:

2.1 Regime de expansão

O ZPE de 100/1000 é a ZPE de expansão para a criação de novas unidades, sendo sua duração máxima de 10 anos, regida pela Lei 11.078/2004.



Zona Especial de Provedoramento de Energia	Regime de Provedoramento de Energia
Zona de expansão	Regime de expansão
Zona de 100/1000	Regime de 100/1000
Zona de redução de custos	Regime de redução de custos
Zona de 100/1000 para a redução de custos	Regime de 100/1000 para a redução de custos

Por meio da Lei 11.078/2004, a ZPE de expansão é criada para a criação de novas unidades, sendo sua duração máxima de 10 anos, regida pela Lei 11.078/2004.

• **Ativar as modalidades de crédito de longo e médio prazo de investimento, mediante os seguintes procedimentos:**

• A administração e implantação de PPI não podem implicar em qualquer obrigação financeira, face ao regime aplicável para os Municípios de Investimento, cabendo ao administrador titular do crédito a total responsabilidade para a gestão financeira, honorariamente e gratis de 20% do investimento, conforme a seguir:

- Prestar os serviços que a administração (PPI) do investimento só pode realizar em a gestão e sua operação, em conformidade com a legislação financeira e com os demais instrumentos de compatibilidade;
- Manter privilegiado com os diversos órgãos públicos em todos os níveis - estadual e municipal, em especial com o Ministério de Desenvolvimento, Indústria e Comércio Exterior - MDIC;
- Prestar o apoio técnico necessário para a implantação do PPI em qualquer;
- Prestar as instalações, a estrutura e os equipamentos necessários para a realização das atividades de fiscalização, regulação e controle financeiro, de natureza de regularização, fiscalização e operação;
- Submeter, no prazo de 90 dias após sua publicação, proposta referente às determinações da Secretaria de Gestão Federal do MDIC, sobre:

a) Faturamento da obra;

b) Sistema de regulação e operação a ser aplicado no caso em questão;

c) Instalação e conservação adequada de pontos e infraestrutura necessários;

d) Taxa de apoio a PPI, e

e) Fluxo de investimentos, relativos a custos.

• Manter a taxa de comprometimento que girar em qualquer dia 20% do investimento, nos termos do § 2º da Lei. Nº 10.890, Federal nº 2011, de 20/04/2010;

• Supervisionar e garantir a qualidade dos serviços de engenharia e projeto de PPI de Investimento;

- Monitorar a implementação das ações previstas no PPI do Município;
- Acompanhar as normas relativas à preservação do meio ambiente, adotadas no âmbito municipal, estadual e federal (nacionais);
- Acompanhar a implementação das intervenções que tenham sido aprovadas pelo Conselho Municipal de Meio Ambiente e PPI do Município;
- Acompanhar o cumprimento das ações previstas em planos governamentais, estaduais, federais e municipais, e a realização de obras para a preservação do meio ambiente no âmbito do PPI do Município;
- Observar o cumprimento das normas e diretrizes relativas ao PPI do Município;
- Acompanhar o destino das ações do PPI do Município, com ênfase para aquelas previstas no plano de projetos e atividades pelo PPI e mediante consulta constante aos projetos e intervenções executadas (ou não) de:
 - a) Descontrole de áreas de RZ (reserva) das áreas, não em áreas de proteção de - estabelecimento industrial) quando não houver programação executada pelo PPI;
 - b) Descontrole de áreas previstas para controle das áreas de proteção do estabelecimento industrial, quando não executada como exigido pelo PPI; e
 - c) Criação de áreas para o controle de áreas de proteção, caso ainda existam estabelecimentos industriais.
- Acompanhar a implementação das ações previstas no PPI, quando em projeto de trabalho do município, em conformidade com o PPI, mantendo-se entre a realização de empreendimentos;
- Realizar outras atividades necessárias ao cumprimento do plano do PPI do Município;

4.4 Destinos para a participação

- Poderá participar toda e qualquer sociedade organizada no âmbito do município e suas organizações integrantes, com todas as atribuições de PPI.

- As informes introductorias de este convenio non deberán participar exclusivamente en ningún outro convenio similar.

- Queda un acordo de firma de Compromiso de Responsabilidade do Consello Reitoral do Instituto Galego de Estudos de Negocios e Consumo (ICONGE) dentro do marco dos estudos, facendo constar no propio texto:

- a) designación do Consello, as competencias e a estrutura da súa composición no respecto;
- b) texto que se incluíra de responsabilidade do consocio;
- c) definición das obrigacións e responsabilidades de cada comunidade e de cuals competencias, específicas, venxan ou non, de ningún dos ámbitos antes de citados;
- d) declaración expresa de responsabilidade sólida de das comunidades antes citadas e do Consello Reitoral do ICONGE, incluíndo no efecto as mesmas dentro de un fin público e dentro do marco do convenio;
- e) regras das competencias e obrigacións das comunidades, entre elas, e de que cada comunidade responderá, directa e solidariamente, por todos os aspectos económicos e legais do convenio;
- f) aceptación de responsabilidade das mesmas, que deberá ser a deba das empresas e institucións que o Mercado de Consumo, en nome do ICONGE;

- **Requisitos para a participación do Consello Reitoral do ICONGE, para a súa creación:**

- a) Debe estar integrado por cinco membros;
- b) Integrados por membros do mercado, que non se comparen entre si;
- c) Integrados de igualdade por a Administración Municipal de cada un dos seus lugares ou entidades do territorio;
- d) Integrados dentro do prazo legal de prazo, previsto no artigo que se cita no artigo 14 do Regulamento Municipal do Consumo, ou de calquera outro artigo do Regulamento Municipal, no prazo que se indica.

4.1 Realización das administracións:

- **Documentación que se debe presentar á Administración:**

- a) Realización jurídica;
- b) Realización económica;
- c) Realización financeira;

4.2. Avaliação de risco:

Tecnologias de área:

- a) identificação de áreas de risco de IPI presentes;
- b) avaliação e recomendações gerenciais;
- c) plano e cronograma de ações;
- d) matriz de risco de crédito;
- e) identificação de oportunidades de melhor avaliação para reduzir o IPI presente;
- f) descrição de eventos de IPI presentes;

Condição de área para fins de risco: avaliada para o efeito o IPI presente mediante pelo menos de registro de imóveis e correspondente, observado o que prevê a Lei de Imobiliário.

Assinatura:

4.3. Responsável Técnico

Esta área pertencente a gerência de processos administrativos, avaliada para o efeito, sendo as competências atribuídas formalmente, na forma do § 1º do art. 10 da Lei nº 8.006/2002.

A avaliação de risco em regime contábil foi realizada na forma do § 1º do art. 10 da Lei nº 8.006/2002.

5. Considerações:

Toda a situação deve ser sempre atualizada nos sistemas e informações do Sistema Integrado de Gestão Financeira, Estatística e Contábil.

O presente relatório apresenta apenas um ponto de partida para a análise e acompanhamento do Município de Teresopolis, respectivamente para o Município de Teresopolis do Estado, no cumprimento da Lei nº 8.006/2002. As alterações em relação ao texto não se encontram aqui, sendo de inteira responsabilidade dos setores sobre os quais se fundamenta este trabalho e a legislação que orienta o trabalho.

6. Conclusão e recomendação sobre o tema

<http://www.teropolis.rj.gov.br/teropolis.php?ipr>

<http://www.teropolis.rj.gov.br/teropolis.php?ipr-legislacao>

<http://www.teropolis.rj.gov.br/teropolis.php?ipr-judiciario>

1. Introdução

1.1. Objetivo

Elaborar o plano de implementação do projeto de implantação do sistema de gestão de qualidade.


Elaborar o plano de implementação do projeto de implantação do sistema de gestão de qualidade.

1.2. Justificativa

Elaborar o plano de implementação do projeto de implantação do sistema de gestão de qualidade.

4.3.4. APRESENTAÇÃO SOBRE A ZPE ELABORADA PELA INVEST PARANÁ





As Zonas de Processamento de Exportações caracterizam-se como áreas de livre comércio destinadas à instalação de empresas voltadas para a produção de bens a serem comercializados no exterior. As empresas instaladas têm acesso a tratamentos tributário, cambial e administrativo específicos para promover a maior competitividade de seus produtos.





Com base na sua orientação para o mercado externo, entende-se que o regime brasileiro de ZPE pode representar um importante instrumento do qual para novos investimentos produtivos com foco exportador. Nesse sentido, sem prejuízo de outras oportunidades de investimento a serem exploradas, destacamos, por exemplo, o potencial de maior agregação de valor à produção e às exportações de agremiações. Nesse contexto, as ZPE podem auxiliar no aproveitamento das oportunidades de negócios nas cadeias produtivas, com consequente incremento, não apenas nas exportações nacionais, mas também na geração de emprego e renda.

atração de novos investimentos



atração de
investimentos



transferência
de tecnologia



produtividade
de plantas
industriais



promoção de
desenvolvimento
econômico
local



aumento da
competitividade
das exportações

PRINCIPAIS INCENTIVOS EMPRESAS INSTALADAS

01

TRIBUTÁRIO

Realização de bens e serviços no mercado interno com suspensão de exigência de IPI, ICMS, PIS/Pasep

Avaliação de bens e serviços no mercado externo com suspensão da exigência de Importação de Produtos Afimil, IPI, ICMS, Incentivo PIS/Pasep Importado

02

ADMINISTRATIVO

Cooperação de importação e exportação sendo dispensadas as formalidades e os adiantados em parte dos custos de Seguro/Fretos (casos específicos)

03

COMERCIAL

Facilitação no acesso às informações no site serviços online, no entanto a responsabilidade dos custos relativos ao atendimento de tais solicitações

04

SEGURANÇA PÚBLICA

Os benefícios assegurados pelo prazo de até 20 anos, com possibilidade de prorrogação por igual período.

OUTROS BENEFÍCIOS EMPRESAS INSTALADAS

A Lei nº 11.538/2007 possibilita aos projetos industriais instalados em ZPE a adotar, a critério do investidor, as seguintes medidas de incentivo:

Suspensão tributária na aquisição de máquinas, equipamentos, instrumentos e equipamentos, desde 01/01/2006.

INFORMÁTICA
E AUTOMAÇÃO

REDUÇÃO
CARENTIAL

Inclusão e zero de alíquota do imposto de Renda sobre rendimentos do exterior para pagamento de despesas com pesquisa de mercado e promoção de produtos brasileiros.

INCENTIVO

Incentivos para bens de informática, automação e P&D.



POR QUE UMUARAMA?

VANTAGENS E RESULTADOS

- município está localizada em uma região estratégica e possui uma conexão direta com o Mercosul;
- instalação de uma ZPE em Umuarama é estratégica para evitar a migração de empresas para outros destinos, como o Paraguai;
- ZPE é uma importante ferramenta para a região aumentar a sua diversidade industrial e a arrecadação de impostos;
- município possui empresas locais com grande potencial de exportação;
- aumento das licenças para os empreendedores locais;
- desenvolvimento econômico e aumento da qualidade de vida em uma região fora do polo despovoado do estado.




ANÁLISE DE LOCALIZAÇÃO
POTENCIAL AGRÍCOLA DA REGIÃO/FORNECIMENTO DE INSUMOS

O raio de 300 km a partir de Uniãowera engloba 380 municípios de 4 estados. Destes municípios, 362 são do Paraná, 40 de São Paulo, 36 do Mato Grosso do Sul e 3 de Santa Catarina.

SOJA

Área plantada em hectares (Hectares) **5.654.968**

Quantidade produzida (Toneladas) **30.203.652**

Valor da produção (R\$ Mil) **R\$ 22.756.427,00**

A área analisada representa 16% da área total destinada à soja no Brasil, produzindo 17% da safra (2013). O valor total da produção, que se aproxima de R\$ 23 bilhões, equivale a aproximadamente 30% do total nacional.


MILHO

Área plantada (Hectares) **3.273.589**

Quantidade produzida (Toneladas) **14.890.458**

Valor da produção (R\$ Mil) **R\$ 7.289.617,00**

A área analisada representa 20% da área total destinada ao milho no Brasil, produzindo 19% da safra (2013). O valor total da produção, que se aproxima de R\$ 7,3 bilhões, equivale a aproximadamente 19% do total nacional.



PORTO DE PARANAGUÁ

Paranaguá e Antofagasta

Área total: 4.129.611,5 m²

Berços: 24

Operadores: 40 empresas

Calado e píe: 5,247 m

Shiploaders: 13

Galão: 123 m

Capacidade do Porto de Itaipava: 1 mil contêineres

Área de Pátio: 528 mil m²



Capacidade de movimentação anual Contêineres
1,5 milhão de TEUs

Capacidade (granel sólido): 1.776.580 ton

Capacidade (fertilizantes): 3 milhões de ton

Capacidade (granel líquido): 314 mil m³

Capacidade total de embarque: 3 mil toneladas







4.3.5. PROPOSTA DE PLANO DE NEGÓCIOS APRESENTADA POR EMPRESA



BRD
Business Plan

1. Business Plan
2. Financial Projections
3. Investment Details

4. Executive Summary
5. Market Analysis

Over Ethanol Plant and Crude Oil

Ethanol Production, Animal Feed (DDGS), Electric Energy, Vegetable Oil and CO₂

1,000 thousand tons daily processing capacity of corn ethanol



1

SUMMARY

- 1 – Investment Summary / Executive Summary
- 1.1 – Executive Summary / Brief of Introduction
- 1.2 – Objectives
- 1.3 – Products
- 1.4 – Marketing (Sales) / Demand Estimation
- 1.5 – Business Model
- 1.6 – Production
- 1.7 – Team
- 1.8 – Equity Issues
- 1.9 – Executive Summary
- 1.10 – Financial Summary
- 1.11 – Initial Investment / Initial Investment
- 1.12 – Financial Investments
- 1.13 – Operational Labor
- 1.14 – Estimated Raw Material Consumption – 10 years
- 1.15 – Production/Process – 10 years
- 1.16 – Estimated Total Material Cost – 10 years
- 1.17 – Estimated Operating Expenses – 10 years
- 1.18 – Total Flow Projection – 10 years
- 1.19 – Projection of EBITDA and Project Available Cashflow – 10 years
- 1.20 – Cash Flow Projection of the 10 units of 100,000 units each – 10 years
- 1.21 – Projection of EBITDA and Project Available Cashflow – 10 units of 100,000 units each – 10 years
- 1.22 – Payback periods of the plant with maintenance equipment
- 1.23 – Inflation / Inflation / Current Inflation
- 1.24 – Taxes / Taxes (ICMS – 12%)
- 1.25 – Company Profile
- 2 – Annex
- 2.1 – Annex Part 1 – Legal Procedures, Law – City of Londrina – State of Paraná – Brazil
- 2.2 – Inventory of Equipment Supplier **
- 2.3 – Inventory of Equipment Supplier **
- 2.4 – Inventory of Equipment Supplier **

BUSINESS PROGRAM

1 - Project Introduction / Objectives

Basic project: Implementation of an administrative unit for the production of corn ethanol and distillates.

The document serves as an economic and financial viability analysis tool aimed at highlighting important parameters for the investor to understand the owner's intention of the project.

The main objective of the document is to gain consensus around the variables related to the project: ethanol plant and construction, its production capacity will be 200,000 liters daily of ethanol, 200 tons daily of DDGS, 24 tons of distillates and 10,000 liters of anhydrous glycerol for corn co-fermentation and co-fermentation in the ethanol production of the gas ethanol distillates (anhydrous).

The consumption of the unit will be 1,000 kWh per day, which will be supplied by 10 solar panels that generate 10 kWh of energy (1000 kWh of energy - 1000 kWh of energy - 1000 kWh) to the ethanol production, production of DDGS, distillates and anhydrous glycerol, smaller than the total plant output of Mato Grosso.

Throughout life, it will be possible to assess the most important processes of the business and the variables that generate it in the past, you will be able to evaluate the company's financial viability through its production cost financial viability indicators.

The project is the responsibility of local administrators, which will consist of the necessary elements for the implementation of the unit ethanol unit, its site range from the elaboration of the feasibility project, technical aspects, consulting and analysis in the implementation and security of the investment, legal of the plant, economic issues, corporate management, commercialization of its products, goods, financial and energy management for the implementation of this unit (more below).

In all aspects the unit will be financed by a 100% debt (100% financing) and 100% equity and 100% debt. It is a commitment of financing and implementation of the business.

The Company already has a unit and a warehouse ethanol factory in the city of São Paulo with a production capacity of 200,000 liters ethanol, 200 tons of DDGS, 24 tons of distillates and 10,000 liters of anhydrous glycerol. The unit will start operations in March 2024 and will consume 1000 kWh of ethanol per day. Financing Agreement, Investment, Finance and Opportunity in the Region. Areas will grant support for the investment activities.

The Group has as its strategic goal the implementation of low facilities or identified in the market, with a view to taking advantage of all existing potential in the supply of corn and important demand for the company's products, distillates and anhydrous glycerol. The use of investments is about 12 units ethanol, 120 million dollars, generating more than 1.5 thousand direct jobs and 5 thousand indirect jobs, knowledge transfer of 1.5 billion dollars and an increase of 100 million dollars for the state coffers. Accordingly, the focus of investments for ethanol production, energy and food markets will support in the production, goods and energy as a whole, fulfilling its role in generating a new by-product (ethanol) of those we've known to.

To succeed, we will present the objectives of the members of all units working together.

1.1 - Company Data / Base of Installation

Company: S&B Agropecuária de Marumbi Ltda.
 CNPJ: 06.981.054/0001-07
 Main registered MA: 000.000
 Address: Estrada Agropecuária de São José - s/nº - Marumbi - Paraná - Brazil

1.2 - OBJECTIVE

Project to implement a solar photovoltaic system with a guaranteed capacity of 100 kWp in a 500m² area, installed and operational in the next 90 days (see attached).

1.3 - Products to be provided at the plant:

- Photovoltaic panels (PVE)
- Inverters (strings and central)
- Cables (all)
- Conduit (single phase/monophasic)
- Other items

1.4 - Processing Capacity / Project Assumptions

	Units	Value
Capex	1 / unit	1 unit
	1 / year	50.000
	100 / year	50.000.000
	100 / year	5.000.000
Operation Annual	100 / year	100

1.4 - Expected Revenue

Product	Units	Value
Expected Investment	1 / 100%	100.000.000
CAPEX	100 / 100%	50.000.000
Operation Annual	100 / 100%	10.000
Current Revenue	100 / 100%	-

1.2 - Production

Product	Quantity	Value
Hydrogen sulphide	100 t/yr	40,000
	800 t/yr	320,000,000
Sulphur	5 t/yr	100,000
	15 t/yr	1,500,000,000
Sulphur dioxide	5 t/yr	0
	15 t/yr	300,000,000
Carbon dioxide	5 t/yr	0
	15 t/yr	0

1.3 - Resins

It will be produced by a boiler:

Product	Quantity	Value
Steam generated/boiler	100 t/yr	0,00
Steam generated/boiler/area	0	0,00
Steam used	1,000 t/yr	20,000,000
Boiler production	1,000 t/yr	20,000

1.4 - Electric Power

It will be used for the general site installation:

Product	Quantity	Value
Electricity generated	100 t/yr	21,000
Power used	1,000 t/yr	21,000
Minimum generation capacity	100	21,000
Generation surplus	0	0,00
Consumption	1,000	21,000
Energy available for sale	0	0,000

1.5 - Storage

It will be used for the general site installation:

Product	Quantity	Value
ACSO Stock	1 t/yr	0,00
None	1 t/yr	0,00
None	1 t/yr	0,00
None	1 t/yr	0,00

4.20 - Liquid Efforts

Contracting of input and subcontracts

	Quantity	Value
Provision	47,000	1.300,000
Soil		100,000

There will be no work from previous studies that shall be included in the investment amount.

4.21 - Water Contract

	Quantity	Value
Contract Fee	10,000	10,000

* There will only be a 1% financial cost, in the investment estimate, for the cost of the water and subcontracts for acquisition of the study, including other consultants in the process.

4.22 - Industrial Investments - IICOP

DESCRIPTION	BUDGET
	USD
Cost Works	11.205.216,46
Machinery and equipment	99.977.096,17
Installation	0,00
Vehicle	0,00
Furniture and utensils	0,00
Computer Equipment	0,00
Other	8.909.030,00
TOTAL FIXED INVESTMENTS	20.499.882,73
Incremental Working Capital	0,00
Start Fund	0,00
Associated working capital	11.152.795,75
TOTAL PROJECT	31.652.678,48

6.23 - Operational Measures

Measure	Unit	Value
Waste/Water Management	Waste/Water	100

6.24 - Estimated Total Material Consumption - 05 years

Material Group	Description	Year				
		2015	2016	2017	2018	2019
Metals	Iron and steel	100,000	100,000	100,000	100,000	100,000
Metals	Aluminum	50,000	50,000	50,000	50,000	50,000
Metals	Other metals	10,000	10,000	10,000	10,000	10,000
Metals	Other metals	10,000	10,000	10,000	10,000	10,000
Metals	Other metals	10,000	10,000	10,000	10,000	10,000

* The consumption values from renewable resources from plants in the region.

6.25 - Estimated Production - 05 years

Material Group	Description	Year				
		2015	2016	2017	2018	2019
Metals	Iron and steel	100,000	100,000	100,000	100,000	100,000
Metals	Aluminum	50,000	50,000	50,000	50,000	50,000
Metals	Other metals	10,000	10,000	10,000	10,000	10,000
Metals	Other metals	10,000	10,000	10,000	10,000	10,000
Metals	Other metals	10,000	10,000	10,000	10,000	10,000

6.26 - Estimated Total Material Cost - 05 years

Material Group	Description	Year				
		2015	2016	2017	2018	2019
Metals	Iron and steel	100,000	100,000	100,000	100,000	100,000
Metals	Aluminum	50,000	50,000	50,000	50,000	50,000
Metals	Other metals	10,000	10,000	10,000	10,000	10,000
Metals	Other metals	10,000	10,000	10,000	10,000	10,000
Metals	Other metals	10,000	10,000	10,000	10,000	10,000

* Average cost of 60kg/kg of iron 1.000 €/t

6.27 - Estimated Operating Expenses - 05 years

Material Group	Description	Year				
		2015	2016	2017	2018	2019
Metals	Iron and steel	100,000	100,000	100,000	100,000	100,000
Metals	Aluminum	50,000	50,000	50,000	50,000	50,000
Metals	Other metals	10,000	10,000	10,000	10,000	10,000
Metals	Other metals	10,000	10,000	10,000	10,000	10,000
Metals	Other metals	10,000	10,000	10,000	10,000	10,000

1.20 - Cash Flow Projection - 20 years (from 0-20)

Account Type	Year 1	Year 2	Year 3	Year 4	Year 5
OPERATING					
Revenue	10,000,000	10,000,000	10,000,000	10,000,000	10,000,000
Cost of Sales	(4,000,000)	(4,000,000)	(4,000,000)	(4,000,000)	(4,000,000)
SG&A	(1,000,000)	(1,000,000)	(1,000,000)	(1,000,000)	(1,000,000)
Depreciation	1,000,000	1,000,000	1,000,000	1,000,000	1,000,000
Amortization	1,000,000	1,000,000	1,000,000	1,000,000	1,000,000
Change in Working Capital	(1,000,000)	0	0	0	0
Total Operating	6,000,000	6,000,000	6,000,000	6,000,000	6,000,000
FINANCING					
Initial Investment	(10,000,000)	0	0	0	0
Debt	0	0	0	0	0
Equity	0	0	0	0	0
Total Financing	(10,000,000)	0	0	0	0
Net Cash Flow	(4,000,000)	6,000,000	6,000,000	6,000,000	6,000,000
Accumulated Cash Flow	(4,000,000)	2,000,000	8,000,000	14,000,000	20,000,000

1.21 - Balance Projection and Project Financial Statements - 20 years (from 0-20)

Account Type	Year 1	Year 2	Year 3	Year 4	Year 5
ASSETS					
Current Assets	10,000,000	10,000,000	10,000,000	10,000,000	10,000,000
Fixed Assets	0	0	0	0	0
LIABILITIES					
Debt	0	0	0	0	0
Equity	10,000,000	10,000,000	10,000,000	10,000,000	10,000,000
Net Worth	10,000,000	10,000,000	10,000,000	10,000,000	10,000,000

6.20 - 10th Year Projection of the Results of the Business (in US\$ thousand) (Part 1 - 20)

ACCOUNTING	2011	2012	2013	2014	2015
Revenue	27,043.13	27,043.13	28,000.00	28,000.00	28,000.00
Cost of Sales	(17,043.13)	(17,043.13)	(17,000.00)	(17,000.00)	(17,000.00)
Gross Profit	10,000.00	10,000.00	11,000.00	11,000.00	11,000.00
Operating Expenses	(10,000.00)	(10,000.00)	(10,000.00)	(10,000.00)	(10,000.00)
Operating Profit	0.00	0.00	1,000.00	1,000.00	1,000.00
Other Income	0.00	0.00	0.00	0.00	0.00
Other Expenses	(0.00)	(0.00)	(0.00)	(0.00)	(0.00)
Profit Before Tax	0.00	0.00	1,000.00	1,000.00	1,000.00
Tax Expense	(0.00)	(0.00)	(0.00)	(0.00)	(0.00)
Net Profit	0.00	0.00	1,000.00	1,000.00	1,000.00
Depreciation	0.00	0.00	0.00	0.00	0.00
Amortization	0.00	0.00	0.00	0.00	0.00
Financial Income	0.00	0.00	0.00	0.00	0.00
Financial Expenses	0.00	0.00	0.00	0.00	0.00
Other Income	0.00	0.00	0.00	0.00	0.00
Other Expenses	0.00	0.00	0.00	0.00	0.00
Profit After Tax	0.00	0.00	1,000.00	1,000.00	1,000.00
Dividend Payout	0.00	0.00	0.00	0.00	0.00
Retained Earnings	0.00	0.00	1,000.00	1,000.00	1,000.00

6.21 - 10th Year Projection and Results of the Business (in US\$ thousand) (Part 2 - 20)

ACCOUNTING	2011	2012	2013	2014	2015
Revenue	27,043.13	27,043.13	28,000.00	28,000.00	28,000.00
Cost of Sales	(17,043.13)	(17,043.13)	(17,000.00)	(17,000.00)	(17,000.00)
Gross Profit	10,000.00	10,000.00	11,000.00	11,000.00	11,000.00
Operating Expenses	(10,000.00)	(10,000.00)	(10,000.00)	(10,000.00)	(10,000.00)
Operating Profit	0.00	0.00	1,000.00	1,000.00	1,000.00
Other Income	0.00	0.00	0.00	0.00	0.00
Other Expenses	(0.00)	(0.00)	(0.00)	(0.00)	(0.00)
Profit Before Tax	0.00	0.00	1,000.00	1,000.00	1,000.00
Tax Expense	(0.00)	(0.00)	(0.00)	(0.00)	(0.00)
Net Profit	0.00	0.00	1,000.00	1,000.00	1,000.00
Depreciation	0.00	0.00	0.00	0.00	0.00
Amortization	0.00	0.00	0.00	0.00	0.00
Financial Income	0.00	0.00	0.00	0.00	0.00
Financial Expenses	0.00	0.00	0.00	0.00	0.00
Other Income	0.00	0.00	0.00	0.00	0.00
Other Expenses	0.00	0.00	0.00	0.00	0.00
Profit After Tax	0.00	0.00	1,000.00	1,000.00	1,000.00
Dividend Payout	0.00	0.00	0.00	0.00	0.00
Retained Earnings	0.00	0.00	1,000.00	1,000.00	1,000.00

1.2 - Process Overview of the Plant / Main Equipment and Products


Bioenergy Program – Jataí Agroindustrial
Process Description / Main Equipment



Raw Material – Corn



Rolling and Polishing Mill



Reformer Mill



Reformer Mill



Mixing and Cooking Tanks




Fermented Malt - Wort



Fermented Beers - Cerveja Defini



FERMENTADORES VEM




Tribunales de Fumo




Atij Dryer



dryer furnace - chip burning



1000 capacity



fuel dryer





Light and Clear Processing Distillates



Light and Clear Processing Distillates

	Year 1	Months 2-6	Months 7-12	Year 2	Year 3	Year 4	Year 5
Project Approval	█	█					
Site Acquisition							
FEED STUDY		█	█	█			
Permitting							
Plant Construction		█	█	█			
Commissioning					█		
Production and Commercialization					█	█	█

Construction begins during building and infrastructure construction equipment, including that is 12 months in the same time with the development of the plant and the construction of facilities to receive the equipment and allow for construction activities. This part of construction after receiving the equipment has a term of 12 months, including installation and start-up of operation.

Light and Clear Processing Distillates

1.6



JATAÍ AGRINDUSTRIA – Company Profile

SUMMARY

1. Group History
2. Results of Entrepreneurship
3. Mutual and joint Entrepreneurship
4. Strategic Partnership With Stakeholders Development
5. Products
 - 5.1. Corn Oil
 - 5.2. Animal Nutrition
 - 5.3. Bioenergy
 - 5.4. Bio-fuel
6. Conclusions

1. GROUP HISTORY

Jatáí Agrindústria is an energy and food company that forms the GlaxoSmithKline Group.

40 years ago, Mr. Valter GlaxoSmith started planting corn and soybeans in the region of Jatáí, State of Goiás, having been successful and developing since the beginning. This location is one of the richest of corn cultivation in Brazil, doubling harvests year after year, in great quantities. It is currently the second largest producer of Brazilian corn and has the largest stock storage capacity in the country. It is a harvest scale for most of the corn planted in the states of Mato Grosso and Mato Grosso do Sul.

The entrepreneurial characteristics of his founder brought to the grain processing sector 10 years ago, which resulted in a bio-based production plant to add value to the commodities, especially soybean.

With this experience in grain processing and commercialization of biofuel, focusing on bringing low products and better use of agricultural production, started Jatáí Agrindústria, involving the first stages of production chain based on corn, adding value to the commodity with innovative margins in the

protection of natural and social heritage, 2008 for animal feed, and oil protection of electricity and O&G for industry.

Joint Agreements is revolutionizing the use of renewable energy and food markets, also relevant for the environment, people and society as a whole, fulfilling its role in generating prosperity and dignity through new jobs and income investment in the region that it is your target.

The commitments of the last years should develop, together with partners of the private industry, which are mentioned in the presentation, approved technology for the country, going to the Group Reference for production with equipment and processes that have organizations has for collection, assembly and operation system and future processing plants.

The Group's Group is formed by:

- **AGROPECUARIAS DO PARANÁ** (agricultural production);
- **AGROPECUARIAS DO PARANÁ** (small scale ethanol plant and co-products, feedstock and derivatives);
- **AGROPECUARIAS DO PARANÁ** (transportation, equipment, buses and transport fare products and inputs).

Every experience, support and commitment is what we already experienced and in the 40 years of knowledge, will be the experience of the new BRF, showing actions and investments to take place in harmonious environmental way.

3. RESULTS OF ENTREPRENEURSHIP

The total Agreements by M. Vitor (Governo) cover 500ha of land for the installation of meat and byproducts factories by own and leased lands, in processing work by the group, which provides basic project support for most of the operation of the own affinal plant and has organized strategic partners in the supply area (land to be built, 500 in the terms of investment/own production). It is already in the Group's expansion plan to increase the area, either by acquisition and partnership. It is worth mentioning that the Group has also with a storage capacity of 600 Fawcett bags and as warehouse it already has well already in process.

Regarding the industrial and affinal, it was used the plant was already the land for the Group's fleet of trucks and agricultural equipment. Later, this product started to be sold to the market through Paraterra.

The expansion of treatment process (and of production) for later work in the first finishing station, some later and had a great positive impact on the company.

As treatment will be one of the preferred destinations for all produced in own facilities. Subsequently, with the partnership established between The Group and a 300 Logistic, strategic and commercial partner in Germany, it will be studied for export, highlighting that in this market the Group has already established.

The industrial plant has processing capacity is 50000 head/day and its structure is sufficient to manufacture the set production of the affinal Ltd 01 and the new

In addition to the industrial plant and the two three plants, 1500 01 already in context, there are already areas of (at least) 100ha, total and located in other 7 points with strategic partners and own production in the most important regions of the country. One of them will be established by first location in the State of Paraná with the profile of ZPE (Processing Zone for Export) initiative for this use, being the anchoring activity of the system that has the support of the State Government through the Federal State Development Agency (see annex 2.1 for details).

The research, development and installation work of the industrial plants and all of the own affinal plant were all carried out with their own resources.



3. NUMBERS THAT GUIDE ENTREPRENEURSHIP

The local Agrococatta by M. Javier Gonzalez, has set its production base on average of 60.400 tons of peas (1.8M metric tons in the managed areas and on traditional soils, with a cultivation experience year to meet the extra demand).

With accumulated gross income in 2019 of more than 14000M metric T, with the beginning of operation of Unit 01, the estimated revenue is over 100000 million* in the first year of activity (2020), already considering the new economic situation, after Covid-19.

The operation of unit UNIT 01 (has a processing capacity of 600 tons of corn per day and produces the equivalent of 350 thousand liters of ethanol, 300 tons of DDGS, 10 tons of corn oil and 7.5 MWh of energy).

Unit 02, which will be built from the beginning, after the first year of operation will generate an increase in revenues, bringing it to 100000 million*.

Unit 02, will have a processing capacity of 1200 tons of corn per day and will produce the equivalent of 700 thousand liters of ethanol, 450 tons of DDGS, 14 tons of corn oil and 24 MWh of energy.

4. STRATEGIC PARTNERSHIPS WITH SOCIOECONOMIC DEVELOPMENT

The local Agrococatta has already established partnerships with the main operators of corn and soy plantations in the country. This relationship allows the supply and receipt of corn to the plants, as well as the expansion of the installation of other plants in the main producing regions, promoting a true ecosystem in these centers, making business, in addition to the community, to transform the sector into an energy generator and to produce, with differentiated value in some markets that are already customers, such as their customers.

All of this allows, bringing social development through the generation of direct and indirect jobs and improvement of the human development indexes (HDI). It is the local that makes up the community to invest in the sector.

Today, with the operation of Unit 01, it generates 700 direct jobs and 600 indirect jobs, creating skilled labor in the region and new opportunities for the regional economy.

The Group strategic goal is to implement 12 manufacturing units built in three distinct steps, with a view to taking advantage of all the potential existing in the region of corn and the important demand for the category's products, inside and outside the country. The sum of investments of these 12 units exceeds USD 600 million, generating more than 1.800 direct jobs and 4.000 indirect jobs. Annual gross revenue of USD 1.275 billion and tax payments of USD 270 million of government taxes, giving positive impact for the sector, with sustainable social and economic development.

5. PRODUCTS

Here below are products that VAO Group is in USD 17 and also in the year table:

5.1. CORN OIL



Always committed to the quality of its products, VAO OIL ENERGY produces corn oil according to the standards and requirements of exporting agencies.

The installed production capacity of this product is 2,000 tons per year.

Corn oil is extracted from the germ, which is the richest part of corn in terms of oil. Corn oil, in its raw, is not an unrefined fully yield (Gross).

CHARACTERISTICS

Corn, a well-known cereal grain in most of the world, is used extensively as a human food or animal feed, due to its nutritional qualities. It is one of the most nutritious foods available, providing almost all known amino acids, with exceptions being lysine and tryptophan. It has a high productive potential and is very responsive to technology. Its cultivation is widely mechanized, resulting greatly from modern planting and harvesting techniques. In Brazil, which is also a major producer and exporter, Paraná is the largest producing state, with about 21 percent of the national production, followed by Mato Grosso and Mato Grosso do Sul.

Corn oil is of vegetable origin, extracted through chemical and physical processes of the corn's grain, free of trans fat and rich in vitamin E.

APPLICATION

In addition to being widely used in human food and in the manufacture of food products, corn oil may have several other applications, among which we can mention cosmetics, pharmaceuticals, food, veterinary, animal feed, industries in the production of chemicals, paints, plastics, varnishes, among others.

5.3. ANIMAL NUTRITION



YMO BROWN RST produces two important types of corn bran:

YMO HLP/RP/RSTB SEC0 - 82% with high protein content especially for animal nutrition.

YMO HLP/RP/RSTB SEC1 - 80% with high protein content and 80% humidity, especially for use as animal nutrition.

The installed production capacity of these plants is 30,000 tons per year.

In recent years, managed closely by the price of soybean, corn and coffee beans, there has been an increase in the use of value-added ingredients and by-products as a way of reducing costs, without compromising the final quality in the production of animal feed. Among several alternatives, great attention has been given to energy production based on alternatives for the production of the category. Finally, we are talking about the "DDG" (Dried Distillers Grains, solvent) & Impurities which resulting in "Distillers Dry Grains".

Having being a traditional raw material in the livestock market, Distillers Grains - Dried Distillers Grains - have been present in North American feeding for more than 15 years, as an energy source in partial replacement of corn, and their use has grown with remarkable speed... due to the increase in the ethanol production of corn in the United States.

In Brazil around 2010, Distillers Grains started to be produced in the State of Mato Grosso, in ethanol plants that diversified their operations beyond sugar cane, processing grain for the same purpose. Between 2011 and 2014, this was started in for part of some states. Growth leading mainly because of corn - the main energy source substituted in cattle diets - and it had not decreased. Currently, not only Mato Grosso, but also the states of Goiás, Paraná, São Paulo, Goiás, Minas Gerais and other states of the Federation, have taken advantage of these by-products.

DDG's improves performance and efficiency in high-performing diets when replacing it, being its inclusion in cattle's rations considered very interesting. As expected, in general it causes a substitution effect, reducing the inclusion of forage. The inclusion of 3.3 kg of DDG's reduced the intake of forage DM by 0.7 to 1.0 kg / d, in two studies with concentrate forage. With our best Argentine tropical forage, these values should be lower, but these high replacement rates between 30% and 40% should not be repeated and especially in the dry season, should be much lower.

For everything exposed here, about the ingredient DDG's, with the expectations of an increase in the production of care animals, it is clear that we can expect a contribution in the future, both in corn and in animal nutrition.

The impact is very positive especially by integrating the production chains, and taking advantage of the synergies between them. Having corn by-products that have a higher feed value than that and that "waste" feed with the aid of technology and culture, are examples of great opportunities for livestock feed and also the world.

5.3 BIOENERGY



YMS BIOENERGY produces electricity from renewable sources, 100% clean, through the use of renewable fuel (Biomass) Forest Residues, municipal sludge.

The relative production capacity of this product is 7.8 TWh of energy per year. With this production, it is possible to meet the needs of the entire plant and generate surplus to sale.

Energy is one of the main needs of modern society, its availability, price and quality are fundamental determinants for the survival of societies that use technologies that promote social and economic development.

The modern world is dependent on energy and it is not possible to think and plan the various actions and processes, without using it. With scenarios of growth of the Brazilian economy for the coming years, the demand for energy should grow in the same proportion. The energy intensity rate for Brazil is expected to grow due to the increase in the rate of investment in industrial production, the increase in household income and the consequent change in the patterns of consumption. The challenge is to produce energy in a sustainable way.

Non-renewable resources energy are increasingly, always relying other sources of energy. In the case of electricity from sustainable wood biomass, it provides the user efficient solution with self-sufficiency in production for its own consumption and generating a surplus for export to the market. Besides, the company is committed with reducing the country's energy deficit.

The use of biomass from energetic forests, dedicated to electricity generation, will have a marginal participation in the Brazilian

energy activity. However, it is projected that this process will develop and will gain prominence in the national generation mix.

By 2026, as a result of the projects that have already been brought to maturity, the demand for biomass for bioenergy should reach 12 million cubic meters, approximately what is required today for the manufacture of paper and cellulose at Itaipava. In 2026, the potential volume of wood for bioenergy will be around 200 million cubic meters, with an energy content of around 30 MWh.

Contributing to the economic output, VAO Bioenergy contributes to the generation of investments for the use of biomass and also for access to the National System.

ETHANOL



ETHANOL DERIVED FROM CORN

VAO BIOENERGY produces two important types of corn ethanol: the **distilled** used in the system for transportation, ethanol and **DDG** is the most valuable byproduct and is used for animal feed in a continuous and efficient way, using **break-down**. The following being:

- **ETHANOL, HYDRATED FUEL, DERIVED FROM CORN** (C₂H₅OH) alcohol for fuel purposes;
- **NEUTRAL ETHANOL, DERIVED FROM CORN** (special ethanol for industrial purposes to serve other industries, perfumery and medicinal pharmaceuticals, for example, industries for ethanol).

The installed production capacity of these alcohols is 12,000 m³/year. The scale of each process being determined by the market demand of the grain ethanol.

The demand for ethanol in Brazil has been growing exponentially in recent years and, on the other hand, the national production is unable to meet the



consumption of the same side as it produces. The objectives of the processes used in the production of sugar cane ethanol and the long periods of maturation in the distillation, more important details every year. Lignocellulosic fibers, which do not apply in ethanol, have been revealed, which is the case of Juice Agglomerates.

A reduction of this is the aspect of ethanol from the USA to Brazil, which last year was very below those made traditionally in Canada.

It is a critical time of ethanol left for American juice for Brazilian juice - most of them produced in Canada, in the last year the production for 747.4 million tons of ethanol equivalent to the Americans. (Source: Juice Canada - 01/20)

In the area, there is a great opportunity to serve the domestic market, which has a growing demand for the product and the service (energy).

II. CONSIDERATIONS

First Lignocel GmbH is a German company that is a member of the Marketing Chamber of Commerce. Juice Agglomerate is a large plant producer based in Land 03, and only is setting this operation in the manufacturing plant, according to juice agglomerate.

In view of the synergy created by the activities of both groups, a contract was signed for the construction of new cane plants, started in the national territory.

For the partnership signed, Juice Agglomerate and First Lignocel GmbH own 100% of the business, which is responsible for:

in Juice Agglomerate:

- Assembly / construction of the plant and operation (including other setting, technical assistance, etc.)
- Placement of products (as shown below) in the national market.
- Contributing activities for the production of ethanol and by-products, with the necessary technical evaluation for these activities.

in First Lignocel GmbH (under management care):

- Closure of investments, funding for low interest rate, this for 20 per year.
- Delivery of equipment from German suppliers and monitoring of manufacturing and shipping processes to Brazil.
- Paying the plant's products on the international market of juice when the technical requirements have already in Brazil.

When an investor purchases with German technology companies¹⁷, it is to affirm that the whole lot of robot, electrical parts, connected, industrial business systems, pumps, compressors, cooling towers, boilers, power generators, cranes, compressors, blowers, valves, pipes, heat exchangers, tubes and other equipment (approximately 75% of the total investment value) will be purchased from German suppliers (Siemens, Mercedes, Bosch, AEG, Siemens, Bosch, SKF, Thyssen, VDA, DLR, Böhler-Palmer, Thyssen etc.), equipment in some attached catalogs, contributing to the opening of new markets and generating competitiveness for German industry.

And also the sale of products (e.g. CO2) for animal feed, pharmaceutical (vitamin, etc.) in international markets will take place at the office of São Lourenço located in Germany. A strategic partner for new markets, in addition to monitoring the acquisition of equipment for the plants, thus generating collective gain in the microeconomy related to it.

SEZ Lapaçosa GmbH is working to be installed in the nearby future, on another point of the Green, in the State of Paraná, a new EPZ (Export Processing Zone) as previously mentioned and Lapaçosa GmbH is working with Russian producers, with zero tax, since all production will be exported to the USA, Europe and Brazil.


17 - [Aqui](#)

18 - [Aqui](#)



CONCEPT



SEI (SEI) - The Special Export Financing (SEI) is a line credit from central of financing the production of companies engaged in the production of goods to be traded worldwide. The SEI regime allows to finance operations for the total cost of the finished products being exported in the international market, including freight and light, ports, insurance, etc. and the direct costs of the goods produced and with respect of marketing.




ADVANTAGES

SEI (SEI) - The Special Export Financing (SEI) is a line credit from central of financing the production of companies engaged in the production of goods to be traded worldwide. The SEI regime allows to finance operations for the total cost of the finished products being exported in the international market, including freight and light, ports, insurance, etc. and the direct costs of the goods produced and with respect of marketing.

Item	SEI	SEI	SEI
SEI	100%	100%	100%
SEI	100%	100%	100%
SEI	100%	100%	100%
SEI	100%	100%	100%






ADVANTAGES

Attract new investments

- ✓ Develop jobs
- ✓ Promote technological transfer of technology
- ✓ Favor foreign income
- ✓ Promote economic and social development
- ✓ Increase export competitiveness







PARANÁ PARAGUAY RAILWAY


1.070 KM

US\$ 4 BILLION

100 MUNICIPALITIES

US\$ 4.4 BILLION

1.8 MILLION



HIGHWAYS





INVEST PARANÁ

INVEST PARANÁ

INVEST PARANÁ

INVEST PARANÁ

INVEST PARANÁ

INVEST PARANÁ

INVESTORS

Intel SAP Oracle Microsoft

Amazon AWS LinkedIn IBM

Facebook AntBot E Ink

IBM SAP Oracle SAP

201 - Business Gateway Project™

heatXchange

Issue 18



Higher industrial standards
Save Effort and
Reduce Operational Costs

Greater Efficiency
Lightning protection—
a cost-saving investment

Energy saving
Advanced fire and technology
in steel buildings

The heatXchange magazine is a free publication for all our clients and partners. It is a platform for sharing information and experiences in the steel building industry. The magazine is available in both English and Spanish. For more information, please contact us at info@heatxchange.com.

18









Green Directives lower operational costs

Free Loading of Demers Factors

The article discusses the impact of the Green Directives on the operational costs of the construction industry. It highlights the importance of adopting sustainable practices to reduce energy consumption and lower operational costs. The text mentions that the Green Directives have led to a significant reduction in energy consumption, which has resulted in lower operational costs for construction companies. The article also discusses the importance of adopting sustainable practices to reduce energy consumption and lower operational costs. The text mentions that the Green Directives have led to a significant reduction in energy consumption, which has resulted in lower operational costs for construction companies.



CONSTRUCCIÓN DE UN PUESTO DE CONTROL DE SEGURIDAD

El proyecto de construcción de un puesto de control de seguridad en el aeropuerto de Asunción, Paraguay, se está ejecutando a través de una alianza estratégica entre el gobierno paraguayo y una empresa internacional de construcción. El proyecto incluye la construcción de una estructura de acero y concreto que será utilizada para controlar el acceso a las zonas restringidas del aeropuerto.

CONSTRUCCIÓN DE UN PUESTO DE CONTROL DE SEGURIDAD

El proyecto de construcción de un puesto de control de seguridad en el aeropuerto de Asunción, Paraguay, se está ejecutando a través de una alianza estratégica entre el gobierno paraguayo y una empresa internacional de construcción. El proyecto incluye la construcción de una estructura de acero y concreto que será utilizada para controlar el acceso a las zonas restringidas del aeropuerto.

El proyecto de construcción de un puesto de control de seguridad en el aeropuerto de Asunción, Paraguay, se está ejecutando a través de una alianza estratégica entre el gobierno paraguayo y una empresa internacional de construcción. El proyecto incluye la construcción de una estructura de acero y concreto que será utilizada para controlar el acceso a las zonas restringidas del aeropuerto.



Planta de Tratamento de Efluentes

Projeto de implantação de uma planta de tratamento de efluentes para a indústria de celulose e papel, com capacidade para tratar até 10 milhões de litros de efluente por dia. O projeto prevê a construção de uma planta de tratamento de efluentes com capacidade para tratar até 10 milhões de litros de efluente por dia. O projeto prevê a construção de uma planta de tratamento de efluentes com capacidade para tratar até 10 milhões de litros de efluente por dia.

Projeto de Implantação de uma Planta de Tratamento de Efluentes

O projeto prevê a construção de uma planta de tratamento de efluentes com capacidade para tratar até 10 milhões de litros de efluente por dia. O projeto prevê a construção de uma planta de tratamento de efluentes com capacidade para tratar até 10 milhões de litros de efluente por dia.

O projeto prevê a construção de uma planta de tratamento de efluentes com capacidade para tratar até 10 milhões de litros de efluente por dia. O projeto prevê a construção de uma planta de tratamento de efluentes com capacidade para tratar até 10 milhões de litros de efluente por dia.




State-of-the-art technology in rural Germany

From smart farming technology to digital agriculture, rural Germany is embracing the latest in technology. This report looks at the state of technology in rural Germany and how it is being used to improve productivity and efficiency in the agricultural sector.

The German agricultural sector is one of the most advanced in the world. This is due to a combination of factors, including a long history of agricultural innovation, a strong focus on research and development, and a highly skilled workforce. The sector is also supported by a robust infrastructure and a strong government presence.

One of the key areas of innovation in German agriculture is precision farming. This involves using data and technology to optimize the use of resources such as water, fertilizer, and pesticides. This approach can help to reduce costs and increase yields, while also minimizing the environmental impact of farming.

Another area of innovation is digital agriculture. This involves using digital tools and platforms to improve the efficiency of farm operations. Examples include the use of drones for crop monitoring, the use of sensors to track soil moisture, and the use of data analytics to optimize farm management decisions.





Novo projeto
de R\$ 100 milhões

Um novo empreendimento de R\$ 100 milhões será desenvolvido em Curitiba, no Paraná. O projeto prevê a construção de um complexo industrial e comercial, com uma área total de 150 mil metros quadrados. A obra será executada em três etapas, com o início das obras previsto para o próximo ano. O empreendimento será desenvolvido por uma empresa local, que já possui experiência em projetos de grande porte. O complexo será destinado a abrigar indústrias e empresas de diversos setores, além de oferecer espaços comerciais e de serviços. A localização estratégica do projeto, próximo a uma das principais rodovias da região, favorece o acesso e a logística. O projeto representa um importante investimento para a economia local e para a geração de empregos. A obra será acompanhada de perto por autoridades locais, que buscam garantir a qualidade e o cumprimento dos prazos. O empreendimento é considerado um dos maiores projetos de infraestrutura da região e promete trazer benefícios para a comunidade e para o desenvolvimento econômico da cidade.

Investimento de R\$ 50 milhões

Um investimento de R\$ 50 milhões será realizado em Curitiba, no Paraná. O projeto prevê a construção de um complexo industrial e comercial, com uma área total de 100 mil metros quadrados. A obra será executada em duas etapas, com o início das obras previsto para o próximo ano. O empreendimento será desenvolvido por uma empresa local, que já possui experiência em projetos de grande porte. O complexo será destinado a abrigar indústrias e empresas de diversos setores, além de oferecer espaços comerciais e de serviços. A localização estratégica do projeto, próximo a uma das principais rodovias da região, favorece o acesso e a logística. O projeto representa um importante investimento para a economia local e para a geração de empregos. A obra será acompanhada de perto por autoridades locais, que buscam garantir a qualidade e o cumprimento dos prazos. O empreendimento é considerado um dos maiores projetos de infraestrutura da região e promete trazer benefícios para a comunidade e para o desenvolvimento econômico da cidade.

Um novo empreendimento de R\$ 100 milhões será desenvolvido em Curitiba, no Paraná. O projeto prevê a construção de um complexo industrial e comercial, com uma área total de 150 mil metros quadrados. A obra será executada em três etapas, com o início das obras previsto para o próximo ano. O empreendimento será desenvolvido por uma empresa local, que já possui experiência em projetos de grande porte. O complexo será destinado a abrigar indústrias e empresas de diversos setores, além de oferecer espaços comerciais e de serviços. A localização estratégica do projeto, próximo a uma das principais rodovias da região, favorece o acesso e a logística. O projeto representa um importante investimento para a economia local e para a geração de empregos. A obra será acompanhada de perto por autoridades locais, que buscam garantir a qualidade e o cumprimento dos prazos. O empreendimento é considerado um dos maiores projetos de infraestrutura da região e promete trazer benefícios para a comunidade e para o desenvolvimento econômico da cidade.

Investimento de R\$ 20 milhões

Um investimento de R\$ 20 milhões será realizado em Curitiba, no Paraná. O projeto prevê a construção de um complexo industrial e comercial, com uma área total de 50 mil metros quadrados. A obra será executada em uma única etapa, com o início das obras previsto para o próximo ano. O empreendimento será desenvolvido por uma empresa local, que já possui experiência em projetos de grande porte. O complexo será destinado a abrigar indústrias e empresas de diversos setores, além de oferecer espaços comerciais e de serviços. A localização estratégica do projeto, próximo a uma das principais rodovias da região, favorece o acesso e a logística. O projeto representa um importante investimento para a economia local e para a geração de empregos. A obra será acompanhada de perto por autoridades locais, que buscam garantir a qualidade e o cumprimento dos prazos. O empreendimento é considerado um dos maiores projetos de infraestrutura da região e promete trazer benefícios para a comunidade e para o desenvolvimento econômico da cidade.

Um novo empreendimento de R\$ 100 milhões será desenvolvido em Curitiba, no Paraná. O projeto prevê a construção de um complexo industrial e comercial, com uma área total de 150 mil metros quadrados. A obra será executada em três etapas, com o início das obras previsto para o próximo ano. O empreendimento será desenvolvido por uma empresa local, que já possui experiência em projetos de grande porte. O complexo será destinado a abrigar indústrias e empresas de diversos setores, além de oferecer espaços comerciais e de serviços. A localização estratégica do projeto, próximo a uma das principais rodovias da região, favorece o acesso e a logística. O projeto representa um importante investimento para a economia local e para a geração de empregos. A obra será acompanhada de perto por autoridades locais, que buscam garantir a qualidade e o cumprimento dos prazos. O empreendimento é considerado um dos maiores projetos de infraestrutura da região e promete trazer benefícios para a comunidade e para o desenvolvimento econômico da cidade.



2017 Concurso de Habilitación de Recursos Humanos (Formulario de Inscripción)

MAURICIO ARAQUAM

Reservado para el uso exclusivo del sistema

INFO

Nombre
Mauricio Araquam

DNI
99.999.999

Edad
35 años

Sexo
Masculino

Estado Civil
Soltero

Residencia
Buenos Aires

SKILLS

Idioma
Español

LANGUAGES

Idioma
Español

PROFILE

Reservado para el uso exclusivo del sistema

Education

Nombre de la Institución Educativa (Año)

Reservado para el uso exclusivo del sistema

Reservado para el uso exclusivo del sistema (Año)

Reservado para el uso exclusivo del sistema

RESUMEN

EXPERIENCIA

2010 - presente

EMPRESA

2010 - presente

EMPLOYMENT HISTORY

Management/Marketing Strategical Roles 2010 - Present

Responsible for the development and implementation of the company's marketing strategy, including the identification of market opportunities, the design of marketing campaigns, and the management of the sales team. This role involved a high level of strategic planning and execution, resulting in significant growth in the company's market share and revenue.

Senior Consultant for Operations 2008 - 2010

Responsible for the development and implementation of the company's operational strategy, including the identification of operational opportunities, the design of operational processes, and the management of the operations team. This role involved a high level of strategic planning and execution, resulting in significant improvements in the company's operational efficiency and cost-effectiveness.

Senior Analyst for Marketing Research 2006 - 2008

Responsible for the development and implementation of the company's marketing research strategy, including the identification of market opportunities, the design of marketing campaigns, and the management of the marketing research team. This role involved a high level of strategic planning and execution, resulting in significant improvements in the company's marketing effectiveness and customer satisfaction.

Senior Consultant for Business Development 2004 - 2006

Responsible for the development and implementation of the company's business development strategy, including the identification of business opportunities, the design of business processes, and the management of the business development team. This role involved a high level of strategic planning and execution, resulting in significant improvements in the company's business development and revenue growth.

Senior Project Manager - Commercial for Project/Marketing 2002 - 2004

Responsible for the development and implementation of the company's commercial project/marketing strategy, including the identification of commercial opportunities, the design of commercial campaigns, and the management of the commercial project/marketing team. This role involved a high level of strategic planning and execution, resulting in significant improvements in the company's commercial project/marketing effectiveness and revenue growth.

	<p>English - Reading - Argumentative Grade: 10th</p> <p>120000 - 121200</p> <p>Read the text and answer the questions.</p> <p>The author of the text is a scientist who has spent his life studying the effects of climate change on the environment. He has written several books on the subject and is a frequent speaker at international conferences. In his latest book, he argues that the current policies of many governments are not enough to prevent a catastrophic rise in sea levels. He calls for a more aggressive approach to reducing carbon emissions and for a global agreement to limit the use of fossil fuels.</p> <p>English - Reading - Narrative Grade: 10th</p> <p>121200 - 122400</p> <p>Read the text and answer the questions.</p> <p>The story is set in a small town in the mountains. The main character is a young boy who has just moved there. He is lonely and misses his old friends. One day, he goes for a walk in the forest and discovers a hidden cave. Inside the cave, he finds a treasure chest filled with gold coins. He decides to keep the treasure secret and use it to buy himself a new bicycle. However, the town mayor discovers the secret and demands that the boy give up the treasure. The boy refuses and the mayor threatens to send him to jail. The boy's friends learn of the situation and help him to escape the town.</p> <p>English - Reading - Expository Grade: 10th</p> <p>122400 - 123600</p> <p>Read the text and answer the questions.</p> <p>The text discusses the importance of education in a globalized world. It argues that education is not just about learning facts and figures, but also about developing critical thinking skills and the ability to work in a team. It emphasizes the need for a curriculum that is relevant to the challenges of the 21st century, such as climate change and digital technology. The author also points out that education is a key to economic growth and social progress.</p> <p>EXTRA-CURRICULAR ACTIVITIES</p> <p>Reading - Reading - Expository Grade: 10th</p> <p>123600 - 124800</p> <p>Read the text and answer the questions.</p> <p>The text describes the benefits of reading for children. It states that reading helps to improve a child's vocabulary and comprehension skills. It also helps to develop a child's imagination and creativity. Reading is also a good way for children to learn about the world and different cultures. The author encourages parents to read with their children and to make reading a fun and enjoyable activity.</p> <p>Reading - Reading - Expository Grade: 10th</p> <p>124800 - 126000</p> <p>Read the text and answer the questions.</p> <p>The text discusses the importance of physical education in schools. It argues that physical education is not just about getting students to exercise, but also about teaching them about healthy living and the importance of staying active. It emphasizes the need for a well-rounded curriculum that includes both academic and physical education. The author also points out that physical education can help to reduce stress and improve mental health.</p>
--	---

RECURSOS	
<p>Red de Gas Argenteo de Paraná</p> <p>Administración</p> <p>Operación</p>	
<p>Manejo de el Gas</p> <p>Red de Gas 2000 Horas</p> <p>Operación</p> <p>Administración</p>	
TECNICAL INDEX	
Red de Gas Argenteo de Paraná	Operación
<p>Administración</p> <p>Operación</p>	
Red de Gas de Paraná	Operación
<p>Administración</p> <p>Operación</p>	
Red de Gas de Paraná	Operación
<p>Administración</p> <p>Operación</p>	
Red de Gas de Paraná	Operación
<p>Administración</p> <p>Operación</p>	
Red de Gas de Paraná	Operación
<p>Administración</p> <p>Operación</p>	
Red de Gas de Paraná	Operación
<p>Administración</p> <p>Operación</p>	

<p>... Mapa de Risco Social - Rio [Ícone] <small>Mapa</small></p> <p>... Mapa de Risco Social - Foz [Ícone] <small>Mapa</small></p> <p>... Mapa de Risco Social - Ponta [Ícone] <small>Mapa</small></p> <p>... Mapa de Risco Social - Itaipu [Ícone] <small>Mapa</small></p>	
<p>PUBLICAÇÕES RECENTES</p> <p>... Agenciamento de empreendimentos para o plano de desenvolvimento urbano [Ícone] <small>Mapa</small></p> <p>... Plano diretor municipal de Curitiba [Ícone] <small>Mapa</small></p>	



Administración Pública (incluyendo el sector público financiero y los bancos)		
Industria extractiva (incluyendo minería)		
Industria manufacturera (incluyendo energía eléctrica)		
Comercio al por mayor y minorista (incluyendo el comercio electrónico)		
Transporte y almacenamiento (incluyendo correos)		
Actividades inmobiliarias, actividades de alquiler de maquinaria y equipo, actividades de alquiler de vehículos con conductor		
Actividades de servicios (incluyendo actividades de salud)		
Actividades de servicios (incluyendo actividades de salud)		

Código	Descrição	Valor
<p>Ativ. para análise de viabilidade econômica de feiras livres em</p> <p>Ativ. para análise de viabilidade econômica de feiras livres em</p>	0,00	
<p>Ativ. para análise de viabilidade econômica de feiras livres em</p> <p>Ativ. para análise de viabilidade econômica de feiras livres em</p>	0,00	
<p>Ativ. para análise de viabilidade econômica de feiras livres em</p> <p>Ativ. para análise de viabilidade econômica de feiras livres em</p>	0,00	
<p>Ativ. para análise de viabilidade econômica de feiras livres em</p> <p>Ativ. para análise de viabilidade econômica de feiras livres em</p>	0,00	
<p>Ativ. de Consultoria de Projetos</p> <p>Ativ. de Consultoria de Projetos</p>	0,00	
<p>Ativ. de Consultoria de Projetos</p> <p>Ativ. de Consultoria de Projetos</p>	0,00	
<p>Ativ. de controle ambiental</p> <p>Ativ. de controle ambiental</p>	0,00	
<p>Ativ. de controle ambiental</p> <p>Ativ. de controle ambiental</p>	0,00	
<p>Ativ. de fiscalização de obras de grande escala e obras municipais</p> <p>Ativ. de fiscalização de obras de grande escala e obras municipais</p>	0,00	
<p>Ativ. de fiscalização de obras de grande escala e obras municipais</p> <p>Ativ. de fiscalização de obras de grande escala e obras municipais</p>	0,00	
<p>Ativ. de fiscalização de obras de grande escala e obras municipais</p> <p>Ativ. de fiscalização de obras de grande escala e obras municipais</p>	0,00	
<p>SPECIALIZED CONSULTING SERVICES</p>		
<p>Ativ. de serviços especializados em</p> <p>Ativ. de serviços especializados em</p>	0,00	
<p>Ativ. de serviços especializados em</p> <p>Ativ. de serviços especializados em</p>	0,00	
<p>Ativ. de serviços especializados em</p> <p>Ativ. de serviços especializados em</p>	0,00	
<p>Ativ. de serviços especializados em</p> <p>Ativ. de serviços especializados em</p>	0,00	
<p>Ativ. de serviços especializados em</p> <p>Ativ. de serviços especializados em</p>	0,00	

Item	Valor
Quantidade de cotistas em 31/12/2019	1.000.000
<p>Quantidade de cotistas em 31/12/2019</p>	
Valor nominal da reserva de cotistas em 31/12/2019	100.000.000,00
<p>Valor nominal da reserva de cotistas em 31/12/2019</p>	
Quantidade de ações em 31/12/2019	1.000.000
<p>Quantidade de ações em 31/12/2019</p>	
Valor nominal da reserva de ações em 31/12/2019	100.000.000,00
<p>Valor nominal da reserva de ações em 31/12/2019</p>	
Quantidade de ações em 31/12/2019	1.000.000
<p>Quantidade de ações em 31/12/2019</p>	
Valor nominal da reserva de ações em 31/12/2019	100.000.000,00
<p>Valor nominal da reserva de ações em 31/12/2019</p>	
Quantidade de ações em 31/12/2019	1.000.000
<p>Quantidade de ações em 31/12/2019</p>	
Valor nominal da reserva de ações em 31/12/2019	100.000.000,00
<p>Valor nominal da reserva de ações em 31/12/2019</p>	
Quantidade de ações em 31/12/2019	1.000.000
<p>Quantidade de ações em 31/12/2019</p>	
Valor nominal da reserva de ações em 31/12/2019	100.000.000,00
<p>Valor nominal da reserva de ações em 31/12/2019</p>	

	<p>Proposta de uma nova modalidade de 100% 100%</p> <p>Indústria</p> <p>.....</p> <p>Condições de financiamento especiais 100%</p> <p>Indústria</p> <p>.....</p> <p>Regime especial de importação de insumos 100%</p> <p>Indústria</p> <p>.....</p> <p>Proposta de uma nova forma de incentivar 100% emprego através de</p> <p>Indústria</p> <p>.....</p> <p>Exatidão de alta nível qualitativa em 100% emprego através de</p> <p>Indústria</p> <p>.....</p> <p>Proposta de Condicionais em termos 100% deu prazo de</p> <p>Indústria</p> <p>.....</p>
--	--

Código	Nome	Carga Horária	Ementa
COURSES			
	Marketing International (M)	100h	
	M		
	Operational Systems (M)	100h	
	M		
	Process of Internationalizing Selling Operations and Distribution Systems, The Business Program	100h	
	M		
	Supply Chain and International Business, The Business Program	100h	
	M		
	Business Systems for Customs and International Trade Operations (M)	100h	
	M		
	International Logistics Systems Overview, Customs, Incoterms and International Incoterms (M)	100h	
	M		
	International Business on B2B and "E-commerce", Technology Fundamentals	100h	
	M		
	M		
	Business Systems for Customs and International Trade Operations (M)	100h	
	M		

4.3.6. DOCUMENTO APRESENTADO PELA PREFEITURA MUNICIPAL DE UMUARAMA REFERENTE A INOBSERVÂNCIA DOS PRAZOS





MUNICIPALIDADE DE CURITIBA

DECLARAMOS, POR meio do presente, que todos os dados e informações prestadas por esta pessoa física ou jurídica são verdadeiras, corretas e atualizadas. Declaramos ainda que não estamos inscritos no Programa FICP, ou não temos pendências administrativas, tributárias e sociais de qualquer ordem.

Declaro ainda que não sou responsável por nenhuma dívida tributária.

Curitiba, _____



Nome: _____
CPF: _____
Endereço: _____
Cidade: _____

Assinatura do responsável legal

5. PROGRAMA DE APOIO ÀS VOCAÇÕES REGIONAIS SUSTENTÁVEIS

5.1. COORDENAR A IMPLANTAÇÃO DO PROGRAMA DE APOIO ÀS VOCAÇÕES REGIONAIS SUSTENTÁVEIS

O Programa de Apoio às Vocações Regionais Sustentáveis surgiu a partir da necessidade de impulsionar os arranjos produtivos locais do Estado, especialmente na retomada pós covid-19. Nesse sentido, durante 2020, o objetivo foi estruturar e sistematizar o Programa mapeando ações já realizadas pelo Estado na área de arranjos produtivos locais, organizando bases operacionais do Programa, estabelecendo canais de diálogo com as diversas instituições potencialmente envolvidas e preparando as cadeias de valor do Estado para que sejam submetidas ao plano de ação do Programa.

5.2. QUADRO DOS OBJETIVOS, INDICADORES E METAS

OBJETIVO	INDICADOR	META
Coordenar a implantação do Programa de Apoio às Vocações Regionais Sustentáveis	Relatório Executivo do Projeto de Implantação do Programa, contendo: Levantamento das ações já realizadas pelo Estado na área de arranjos produtivos locais; metodologia, escopo e Termo de Referência do Programa; possíveis acordos de cooperação relacionados que tenham sido celebrados; listagem das cadeias de valor selecionadas; termos de compromisso com os atores envolvidos que tenham sido celebrados.	Projeto de Implantação do Programa de Apoio às Vocações Regionais Sustentáveis

5.3. PROJETO DE IMPLANTAÇÃO DO PROGRAMA DE APOIO ÀS VOCAÇÕES REGIONAIS SUSTENTÁVEIS DO ESTADO DO PARANÁ



INVEST PARANÁ
SEMPRE EM ESTADOS PARANÁ



ESTADO DO PARANÁ

SECRETARIA DE ECONOMIA, DESENVOLVIMENTO, SUSTENTABILIDADE E INOVAÇÃO
SEDECT-PR

PROGRAMA DE APOIO A ASSOCIAÇÕES EMPRESARIAIS (PROAPE)
EDITAL Nº 001/2014

INVEST MALLA

Presidentes

David Eduardo Balle

Directores

Guillermo Pizarro

Guillermo Fernández-Correa

Francisco Rodríguez Muñoz Martínez

Comité Asesor (CA)

Diego Antonio Rodríguez

Equipo Técnico

Diego Antonio Rodríguez

Francisco Rodríguez Muñoz Martínez

Guillermo Fernández-Correa

Guillermo Pizarro

Roberto Sánchez Rodríguez Martínez

Áreas

Guillermo Pizarro (Finanzas)

Diego Antonio Rodríguez (Operación)

Guillermo Fernández-Correa

Roberto Pizarro

Roberto Sánchez

Francisco Rodríguez Muñoz Martínez

Roberto Sánchez Rodríguez Martínez

Asesor

Roberto Sánchez Rodríguez Martínez

Control Interno

Roberto Sánchez Rodríguez Martínez

Explotación

Roberto Sánchez Rodríguez Martínez

Francisco Rodríguez Muñoz Martínez

Guillermo Pizarro

Roberto Sánchez Rodríguez Martínez

Roberto Sánchez Rodríguez Martínez

Roberto Sánchez Rodríguez Martínez

Roberto Sánchez Rodríguez Martínez

CONTENTS

1 INTRODUCTION	1
1.1 INTRODUCTION OF INVEST PARTNERS ON CHINA MARKET	1
2 MARKET OVERVIEW	12
2.1 MARKET OVERVIEW	12
2.2 China's Geography	12
2.3 Political and Economic Programs	12
2.4 Economic and Social Programs	12
2.5 Demographics	12
2.5.1 AAAA to B - Ranking & Trends in Ratings	12
2.5.2 AAAA to B - Changes in Investment & Services in Ratings	12
2.5.3 AAAA to C - Ratings	12
2.6 Investment Costs	12
2.6.1 Exchange Rates	12
2.6.2 Comprehension of Programs	12
2.6.3 The political process	12
2.6.4 The education system in China	12
2.6.5 The labor force	12
2.6.6 Foreign Investment	12
2.6.7 The investment process	12
2.6.8 The results of the investment process	12
2.6.9 The results of the investment process	12
2.6.10 The results of the investment process	12
2.6.11 The results of the investment process	12
2.6.12 The results of the investment process	12
2.6.13 The results of the investment process	12
2.6.14 The results of the investment process	12
2.6.15 The results of the investment process	12
2.6.16 The results of the investment process	12
2.6.17 The results of the investment process	12
2.6.18 The results of the investment process	12
2.6.19 The results of the investment process	12
2.6.20 The results of the investment process	12
2.6.21 The results of the investment process	12
2.6.22 The results of the investment process	12
2.6.23 The results of the investment process	12
2.6.24 The results of the investment process	12
2.6.25 The results of the investment process	12
2.6.26 The results of the investment process	12
2.6.27 The results of the investment process	12
2.6.28 The results of the investment process	12
2.6.29 The results of the investment process	12
2.6.30 The results of the investment process	12
2.6.31 The results of the investment process	12
2.6.32 The results of the investment process	12
2.6.33 The results of the investment process	12
2.6.34 The results of the investment process	12
2.6.35 The results of the investment process	12
2.6.36 The results of the investment process	12
2.6.37 The results of the investment process	12
2.6.38 The results of the investment process	12
2.6.39 The results of the investment process	12
2.6.40 The results of the investment process	12
2.6.41 The results of the investment process	12
2.6.42 The results of the investment process	12
2.6.43 The results of the investment process	12
2.6.44 The results of the investment process	12
2.6.45 The results of the investment process	12
2.6.46 The results of the investment process	12
2.6.47 The results of the investment process	12
2.6.48 The results of the investment process	12
2.6.49 The results of the investment process	12
2.6.50 The results of the investment process	12
2.6.51 The results of the investment process	12
2.6.52 The results of the investment process	12
2.6.53 The results of the investment process	12
2.6.54 The results of the investment process	12
2.6.55 The results of the investment process	12
2.6.56 The results of the investment process	12
2.6.57 The results of the investment process	12
2.6.58 The results of the investment process	12
2.6.59 The results of the investment process	12
2.6.60 The results of the investment process	12
2.6.61 The results of the investment process	12
2.6.62 The results of the investment process	12
2.6.63 The results of the investment process	12
2.6.64 The results of the investment process	12
2.6.65 The results of the investment process	12
2.6.66 The results of the investment process	12
2.6.67 The results of the investment process	12
2.6.68 The results of the investment process	12
2.6.69 The results of the investment process	12
2.6.70 The results of the investment process	12
2.6.71 The results of the investment process	12
2.6.72 The results of the investment process	12
2.6.73 The results of the investment process	12
2.6.74 The results of the investment process	12
2.6.75 The results of the investment process	12
2.6.76 The results of the investment process	12
2.6.77 The results of the investment process	12
2.6.78 The results of the investment process	12
2.6.79 The results of the investment process	12
2.6.80 The results of the investment process	12
2.6.81 The results of the investment process	12
2.6.82 The results of the investment process	12
2.6.83 The results of the investment process	12
2.6.84 The results of the investment process	12
2.6.85 The results of the investment process	12
2.6.86 The results of the investment process	12
2.6.87 The results of the investment process	12
2.6.88 The results of the investment process	12
2.6.89 The results of the investment process	12
2.6.90 The results of the investment process	12
2.6.91 The results of the investment process	12
2.6.92 The results of the investment process	12
2.6.93 The results of the investment process	12
2.6.94 The results of the investment process	12
2.6.95 The results of the investment process	12
2.6.96 The results of the investment process	12
2.6.97 The results of the investment process	12
2.6.98 The results of the investment process	12
2.6.99 The results of the investment process	12
2.6.100 The results of the investment process	12

CATÁLOGO

Ouvindo a sua missão de atender aos investidores do estado, o Invest Paraná recebeu destaque no ano de 2009 substituíndo do posto de melhor estado do mercado paranaense. Para além de destacar-se por se tratar de um pólo de convergência econômica a partir da implementação integrada em nível empresarial, institucional e institucional à sustentabilidade.

Por outro lado, o comprometimento do estado com o desenvolvimento das atividades econômicas e culturais de comércio em diversos setores demonstraram a abertura do mercado das vendas dos produtos regionais do estado para mercados de produtos regionais e internacionais pelo mundo. Essa avaliação identifica ainda a oportunidade de trabalhar com argumentos internacionalmente em programas institucionais de desenvolvimento de valores de valor que possibilitem integrar os produtos paranaenses em todos os níveis de colaboração.

As catálogos de produtos regionais vendidos no mercado nacional e global são compostas em sua maioria por produtores, pequenos e médios empresários, que por serem de uma de forma desorganizada e que não exploram todo seu potencial. Mesmo assim a ação conjunta de vários produtores que se desenvolvem em diversas áreas, são capazes que empresas e famílias empresariais são as maiores empregadoras do estado graças de além das estratégias firmadas de iniciativas privadas estão em processo e muitos estabelecimentos, são consideradas empresas de nível III (atividade de acordo com o IAB/MFI de 2018).

Desde desde então em trabalho em colaboração a interação existente por Curitiba e a riqueza de recursos de qualidade para apoiar essas famílias de produtores regionais e principalmente locais. O foco na produção local, integrada, por si só não conseguirá atingir a objetivo de apoiar o comércio, sem que haja por outro lado a convergência com novas tecnologias de informação. Essa interação está vir a construir um novo modelo espacial de comércio em um modelo hiperconectado.

Uma questão não menor, que organiza todos mercados e padrões de interação econômica, através de redes produtivas com abrangência associada à sustentabilidade socioeconômica local. Para além do reconhecimento tradicional de qualidade dos bens, o mercado está aberto para as relações sociais, culturais e ambientais no qual o comércio está integrado.

Dessa forma, apoiar o desenvolvimento regional do Paraná após a pandemia, exige na, necessariamente, fazer os investimentos e fortalecimento de setores produtivos tradicionais. Esse objetivo exige esforços de planejamento de políticas públicas e iniciativas econômicas consistentes com a sustentabilidade socioeconômica de cada região.

Além do conhecimento tradicional, as novas demandas do mercado não é apenas um impulsionador para a geração de negócios, mas também para uma economia inteligente em momentos assim. Esta inovação depende tanto de forças dinâmicas econômicas quanto de capital natural humano.

Assim, para atingir os melhores resultados, é necessário desenvolver o Estado no momento de re-formada pelo crescimento econômico em vários contextos ambientais, mas com ênfase na adaptação, visando um processo de flexibilização e inovação de produtos que considere a demanda por serviços públicos locais e os mercados de uma governança bem estruturada. Durante esse processo, é importante considerar os desafios e desafios da implementação de novas soluções de valor. Dessa forma, foi definida uma agenda de promoção de investimentos e inovação sustentável.

A crise econômica decorrente do Covid-19 exigirá a abertura de novos contextos e diversificação de estratégias para gerar renda e crescimento das setores, especialmente com maior valor agregado. O apoio estatal é necessário para estimular a empreendedorismo local e no momento de retomada será fundamental, em especial em um período crítico de baixa arrecadação do estado devido à já esperada retração econômica proveniente pela ocorrência do Covid-19.

De mesma maneira, ações pontuais e objetivas, como a de incentivar as cadeias de produção e distribuição no estado, serão capazes de impulsionar novos negócios e impactar diretamente em indicadores de sustentabilidade social, com geração de emprego e incremento de renda.

Por fim, a fortalecimento das práticas socioeconômicas, baseado à um alinhamento com sua alta padrão de qualidade e sustentabilidade socioambiental agrega à marca do Estado de Paraná um diferencial que atrai não apenas os produtos e serviços que oferecem mas também suas práticas técnicas e sua imagem como destino de investimento sustentável e inovador.

Dessa forma, um dos eixos de atuação é promover o crescimento sustentável através da ampliação da oferta de serviços para produtos, serviços e bens de serviços, regulação do estado, para a seguir, seus resultados, são:

- (I) Fortalecer cadeias de valor sustentáveis;
- (II) Estimular um plano de inovação econômico, sustentando a competitividade dos produtos inovadores e estimulando exportações;
- (III) Valorizar e se qualificar local, especialmente as organizações do governo e não-governo através parcerias, por meio de cooperação e associativismo;
- (IV) Facilitar o acesso ao crédito de pequenas e médias empresas.

O Desenvolvimento Sustentável é entendido nesse contexto com uma combinação holística das quatro dimensões, cujo esforço de trabalho está sendo equitativo: Econômico, Sustentabilidade Ambiental, Inclusão Social e Apoio Institucional.

Dimensões do desenvolvimento sustentável



A Secretaria de Desenvolvimento Sustentável e Turismo é a responsável Paraná aderiu com esse projeto ao plano em âmbito de Desenvolvimento Sustentável (ODS) desenvolvida pela Organização das Nações Unidas: 1- Pobreza Zero e Agricultura Sustentável; 2- Trabalho Digno e Crescimento Econômico; 3- Indústria, Inovação e Infraestrutura; 10- Redução das Desigualdades; 12- Consumo e Produção responsáveis e, principalmente, 17- Fortalecer a Ação de Implementação, já que a medida de projeto é a promoção de projetos sustentáveis a partir da convergência de interesses em prol do Desenvolvimento Sustentável.



1.3.3.3. Estrategias de intervención para el desarrollo de las competencias

El cambio de valores sustentables, de acuerdo con la metodología de la etapa 3, es un objetivo prioritario que permite la formulación de múltiples estrategias de intervención, porque permite abordar los aspectos culturales, económicos, relacionales, entre otros, económicos (relación y gestión de recursos) como elementos estructurales de evidencia, a través de que se materializan estrategias productivas.

Formación e incorporación de estrategias innovadoras que se realice adicionalmente a través de grupos de trabajo y no sea afectada por parte de degradación ambiental y a principios de acción de Cambio de Valor Sustentable. Basado en intervenciones, se debe buscar en fortalecer y fortalecimiento de estrategias en beneficio de la población, intervenciones, sea directamente, sea indirecta, mejorando y creando a estrategias de intervención, a distribución de productos de mercado.

A través de formación y gestión de intervenciones en estructuras de desarrollo de valores de valor de producción, para enfrentar el problema de pobreza y otras cuestiones sociales y ambientales. Antes de ser capaz de desarrollar los valores de valor, el desarrollo actual y relación de desarrollo, orientado para el mercado en relación a valores, desarrollo de desarrollo.

Caja



Conforme demandado, o desenvolvimento do mercado tem a potencialidade de criar efeitos sociais positivos. Uma questão de respeito à consciência de inclusão ambiental, mercado competitivo dentro do Brasil e integrar os produtores tradicionais em indústrias de pesquisa, saúde e agricultura, beneficiando produtores pequenos e mais eficientes. Quando investiram em melhorias produtivas em mercados diversificados altamente competitivos se trata de uma boa alternativa. Por isso, embora inicialmente em fase de teste e validação, não houve ainda limitação de mercado, mas pode-se prever um impacto positivo para o país e projetos em termos de inclusão social, desenvolvimento econômico sustentável, geração de empregos, sustentabilidade tradicional e maior inclusão social participativa da economia.

Como metodologia analítica e estratégica da Caixa de 2019 foram apresentados dois níveis de resultados econômicos e incluir as possibilidades de desenvolvimento sustentável, materializando como progresso econômico, inclusão social, sustentabilidade, respeito.

Desta forma, com o apoio de todos os parceiros, inclui as quatro dimensões de desenvolvimento sustentável e as estratégias de desenvolvimento sustentável e partir da construção de competências e capacidades.



A análise ambiental tem como objetivo o diagnóstico e a representação visual de situação da cadeia de valor. Os mapas da cadeia de valor identificam produtos e serviços finais, operações de negócios, fluxos de operações da cadeia e seus vizinhos, bem como seus fornecedores. O mapeamento da cadeia de valor é a base fundamental para as demais análises.

Indicar prazos, quantificar o volume de produtos e os níveis de mercado de segmentos específicos da cadeia são atividades de análise econômica. Os dados são usados para determinar o setor adequado ao longo do tempo. Dados input/output ajudam a avaliação de compatibilidade da cadeia com os parâmetros de produtividade são comparados com os mais avançados de outros setores em nível de países ou indústrias de líderes.

A análise ambiental temodológica e econômica é a base de pesquisas futuras sobre os quais a economia se baseia. A principal ferramenta é a construção de uma matriz de impacto que permita identificar os impactos da cadeia no meio ambiente. A lista de impactos é analisada observando os limites impostos pela sustentabilidade de sistemas socioeconômicos humanos e a eficiência dos recursos das operações comerciais.

Por fim, a análise social tem foco nos grupos vulneráveis dentro e ao redor da cadeia de valor, em particular empresas pequenas e trabalhadores precários. A metodologia usada identifica, descreve e entende as condições de sustentabilidade da população local. De mesma forma, o mapeamento de gênero ajuda a identificar a situação de gênero no trabalho e as relações de gênero na cadeia de valor. A análise revela as condições sociais que dificultam ou impedem o desenvolvimento da Cadeia de Valor.

A conclusão das análises prévias deve identificar áreas que resultem em um consenso sobre a estratégia de desenvolvimento, levando em consideração os fatores críticos de sustentabilidade de negócios e transição para uma economia verde e resiliente.

Principais Actos

RECURSOS HUMANOS	RECURSOS AMBIENTAIS (ESPECÍFICA)
<ul style="list-style-type: none"> Adotar procedimentos para garantir o sucesso operacional das operações em áreas de intervenção; Identificar as atividades a serem desenvolvidas em cada fase do projeto; Considerar a implementação de programas de treinamento; Considerar as necessidades de mão-de-obra especializada; Considerar a contratação de especialistas em áreas específicas; Considerar a contratação de especialistas em áreas específicas; 	<ul style="list-style-type: none"> Monitorar os impactos ambientais decorrentes da execução das atividades; Elaborar procedimentos operacionais para a execução das atividades; Elaborar procedimentos operacionais para a execução das atividades; Elaborar procedimentos operacionais para a execução das atividades; Elaborar procedimentos operacionais para a execução das atividades; Elaborar procedimentos operacionais para a execução das atividades; Elaborar procedimentos operacionais para a execução das atividades; Elaborar procedimentos operacionais para a execução das atividades;
RECURSOS MATERIAIS	ESPECÍFICA
<ul style="list-style-type: none"> Identificar as necessidades de materiais; Identificar as necessidades de materiais; Identificar as necessidades de materiais; Identificar as necessidades de materiais; 	<ul style="list-style-type: none"> Identificar as necessidades de materiais; Identificar as necessidades de materiais; Identificar as necessidades de materiais; Identificar as necessidades de materiais;

Os responsáveis pelas análises devem avaliar todos os aspectos de sustentabilidade e considerá-los integralmente, buscando seu melhor resultado. Tal planejamento ambiental prioriza, não, entre si, a preservação da capital natural, promover um uso mais produtivo do solo. A manutenção do Sistema Estadual pode criar reservas que atuam em equilíbrio para a proteção social e preservação ambiental.

1.1.1. Ferramentas disponíveis

Para apoiar as decisões técnicas no campo, foram criadas, prioritariamente, sendo disponibilizadas, as ferramentas disponíveis atualmente no cenário internacional para o desenvolvimento dos produtos regionais, sendo disponibilizadas para a consulta:

No momento da elaboração as áreas estratégicas do programa para o desenvolvimento da Estrutura Analítica do Programa - EAP, análise do termo gráfico. Após esta análise as atividades presentes na EAP agrupadas em três módulos: A, B e C.

O Módulo Técnico, inserido em seguida, é um retorno que propõe um levantamento de ações e iniciativas, fundamental para orientar a lista de ferramentas disponibilizadas no projeto.

Essa seção apresenta com a relação dos atores públicos e técnicos envolvidos e suas funções, passando pelas competências que deverão exercer a execução do projeto. Também conta com a lista de produtos para os quais o projeto foi desenvolvido, plano de ação inicial e entregas previstas. Por fim aponta os resultados esperados, tanto pela execução do programa quanto para a atuação da Invest Paraná.

1.1.2. Conceção

No conceito do Programa de Apoio às Atividades Econômicas, pela Invest Paraná, houve a preocupação de integrar as melhores práticas promovidas por agências de desenvolvimento internacionalizadas aplicadas em contextos de gestão e identificação inovadora, além de possibilidades de cooperação técnica e reconhecimento de importantes mercados públicos. As bases ideológicas foram a iniciativa One Village, One Product, desenvolvida pela Unicef e difundida pela B2i Latin Americanization Cooperation Agency e a Metodologia Value Link-ES, desenvolvida pela GIZ (Deutsche Gesellschaft für Internationale Zusammenarbeit).

O conceito do One Village, One Product (OVOP) foi criado em 1978 e tem sido um modelo de sucesso para o desenvolvimento da Prefeitura de Oita e outras partes do Japão. A estratégia OVOP é um desafio porque é o modelo que foi aplicado em contextos com condições diferentes. O OVOP observou-se a partir do movimento liderado localmente que marcou a introdução gradual, a longo prazo e sistêmica da comunidade, o foi participativo por meio da formulação do plano local.

O Impacto para todos é rápido crescimento econômico e transformação perceptível de pais-pais no Apto que se gera empregos locais para a pais como um todo concentrando a maioria desses benefícios em áreas urbanas, deixando as áreas rurais isoladas e quase desertas, principalmente para os jovens. A mudança resultante com a industrialização muito rápida levou a uma mudança na política nacional de concentração no crescimento econômico para o desenvolvimento socioeconômico equilibrado, que tornou a constituição para a infraestrutura básica necessária para a sustentabilidade.

A maioria do IDP está na agricultura de sazonar com produtos locais para gerar renda para o pais em comunidades locais, bem como na transformação de produtos locais para fornecer serviços para mercados e turismo locais. A abordagem clássica para o desenvolvimento da comunidade rural na qual a sustentabilidade e o potencial da comunidade local dependem da demanda por fluxos de mercado rural locais e desenvolvimento de recursos humanos clássicos é a revitalização da comunidade por meio do desenvolvimento de produtos exclusivos com forte apelo de mercado. Um objetivo geral é desenvolver e consolidar a capacidade de auto-organização local para o desenvolvimento local sustentável e sustentabilidade futura.

Desenvolvendo princípios serão aplicados em três áreas: 1) Agricultura, produção e distribuição, 2) Desenvolvimento de Recursos Humanos, e 3) Planejamento local, estratégia global.

É a Metodologia Valor para o Desenvolvimento para o IDP, criado em 2017, a parte do desenvolvimento de pais e estratégia para implementar uma agenda de desenvolvimento sustentável deve adotar uma visão sistêmica, em que os fatores sociais, econômicos, físicos e institucionais estão inter-relacionados.

É para entender as condições locais (sustentabilidade, sustentabilidade em uma comunidade que oferece possibilidades para fortalecer as condições locais para a sustentabilidade. É por isso que todos os esforços nos mercados externos ou globais, ou em sistemas econômicos internacionalmente difíceis, sobre infraestrutura produtiva, melhoria de saúde, tecnologia e ou pesquisa.

O Valor para o pais produzirá a maioria dos benefícios como ponto de partida, é parte do desenvolvimento de pais e Cidades de Valor são sistemas locais, sustentáveis e resilientes ao mesmo tempo, a metodologia clássica de redução de pobreza e consumo, sendo particularmente grande foco no desenvolvimento de infraestrutura de política e regulamentação. A estratégia proposta diz respeito sistemas de produção altamente localizados, produtos locais em redes sustentáveis que abrangem fronteiras internacionais.

Este trabalho apresenta os métodos utilizados e ações para promover o desenvolvimento econômico com inclusão social e produtiva, a partir de uma perspectiva de baixo de custo, foi desenvolvida para ser usada por projetos de agências públicas que promovam atividades econômicas de economia local, com regimes locais, flexíveis, acessíveis e sustentáveis.

Principais ações:

- Focar no desenvolvimento das capacidades em aprendo-fazendo;
- Focar na produtividade e inovação;
- Focar na inovação em aspectos sociais e ambientais.

Um dos instrumentos usados é o método estruturado de etapas, para atingir um objetivo, é proposto através uma adaptação do Método de Planejamento Estratégico – E, transferido e adaptado das Cidades de São Francisco e Hamburgo de Irkutsk, ao longo do processo, os seguintes instrumentos de GPECI foram aplicados no uso de recursos e sustentabilidade: formação de lideranças e estruturação de redes e organizações.

3.3 Estrutura do Programa

O Programa será organizado em três grandes áreas estratégicas, a primeira tem um caráter mais, envolvendo ações de caráter governamental para alcançar o objetivo de melhoria da infraestrutura do ambiente econômico. De caráter mais, o foco de apoio dos operadores, do programa atuará sobre as relações, fortalecimento de redes, intermediando a relação dos empreendedores e estimulando a convergência de interesses, mas também estabelecer colaborações, criando um ambiente estratégico e fazer a partir um nível mais, no qual são desenvolvidos os projetos de promoção e comercialização dos produtos, organização de eventos e fairs e realização de estudos, e fairs, a partir de organizações dos produtos.

Estimulo do Programa



2.3 Estrutura Analítica do Programa

O Ciclo de Programa é composto por quatro fases, que por sua vez se desdobram em: 2 módulos, 11 grupos, nos quais se desenvolvem as 15 atividades essenciais para a obtenção do resultado desejado.



24 Dia Actividad


342 METODO A - Actividad Temática de debate

CONOCIMIENTO DE LA SITUACIÓN DEL MEDIO LOCAL	1. ¿Qué es el medio ambiente? 2. ¿Qué es el medio ambiente urbano? 3. ¿Qué es el medio ambiente rural?
DESARROLLO DE LA ACTIVIDAD	1. ¿Qué es el medio ambiente urbano? 2. ¿Qué es el medio ambiente rural? 3. ¿Qué es el medio ambiente urbano-rural?
CONOCIMIENTO DE LA SITUACIÓN DEL MEDIO LOCAL	1. ¿Qué es el medio ambiente? 2. ¿Qué es el medio ambiente urbano? 3. ¿Qué es el medio ambiente rural?
DESARROLLO DE LA ACTIVIDAD	1. ¿Qué es el medio ambiente urbano? 2. ¿Qué es el medio ambiente rural? 3. ¿Qué es el medio ambiente urbano-rural?
CONOCIMIENTO DE LA SITUACIÓN DEL MEDIO LOCAL	1. ¿Qué es el medio ambiente? 2. ¿Qué es el medio ambiente urbano? 3. ¿Qué es el medio ambiente rural?
DESARROLLO DE LA ACTIVIDAD	1. ¿Qué es el medio ambiente urbano? 2. ¿Qué es el medio ambiente rural? 3. ¿Qué es el medio ambiente urbano-rural?
CONOCIMIENTO DE LA SITUACIÓN DEL MEDIO LOCAL	1. ¿Qué es el medio ambiente? 2. ¿Qué es el medio ambiente urbano? 3. ¿Qué es el medio ambiente rural?
DESARROLLO DE LA ACTIVIDAD	1. ¿Qué es el medio ambiente urbano? 2. ¿Qué es el medio ambiente rural? 3. ¿Qué es el medio ambiente urbano-rural?

1.4.1 RESULTOS - Campos de Implementación y Beneficios del Impacto



LAJMOUOC - Modelo



1.1 Modelo Logico

A estratégia de desenvolvimento de casos de valor do InvestPark é a parte "técnica de ação" que orienta a gestão analítica e orientada para a ação. Para construir um modelo de resultados é preciso trabalhar a partir das opções estratégicas de longo prazo, considerando as condições próprias para alcançar os resultados.

A estratégia toma a forma de um modelo lógico que especifica a sequência de eventos entre as atividades mínimas para atingir os resultados esperados para o projeto.



de los criterios de selección de los proyectos, mediante la creación de un grupo de expertos de desarrollo (o grupos de expertos) que, en caso de no tener acceso a las iniciativas de inversión de capital, sean facilitado por Invest Parque.

Logo para el día de concentración de impactos, mediante la creación de beneficios directos de los proyectos de inversión de capital, a través de la creación de programas.

Crear un grupo de expertos de selección de proyectos, en un caso, todo el grupo de beneficios - con acceso de los socios comerciales - para ser considerado como impacto directo de los programas de inversión de capital.

Trabaja con el grupo de expertos de selección de proyectos, mediante la creación de beneficios directos de los proyectos de inversión de capital, a través de la creación de programas.

El Día Medio de un año gubernamental y su serie predictiva

Para este análisis se usaron los datos empíricos disponibles en el sitio de datos de series de tiempo de la institución y se aplicó el algoritmo de predicción de series de tiempo para el análisis de los datos de la serie de tiempo.

INSTITUCIÓN	INDICADOR
INVEST PARQUE	INVEST PARQUE (INVEST PARQUE)
Ministerio de Agricultura y Ganadería (MAG)	Producción de leche (MAG)
Ministerio de Planificación (MIDPLAN)	Producción de leche (MIDPLAN)
Ministerio de Desarrollo Productivo (MIDPROD)	Producción de leche (MIDPROD)
Ministerio de Agricultura y Ganadería (MAG)	Producción de leche (MAG)
Ministerio de Planificación (MIDPLAN)	Producción de leche (MIDPLAN)
Ministerio de Desarrollo Productivo (MIDPROD)	Producción de leche (MIDPROD)
Ministerio de Planificación (MIDPLAN)	Producción de leche (MIDPLAN)
Ministerio de Agricultura y Ganadería (MAG)	Producción de leche (MAG)
Ministerio de Planificación (MIDPLAN)	Producción de leche (MIDPLAN)
Ministerio de Agricultura y Ganadería (MAG)	Producción de leche (MAG)
Ministerio de Planificación (MIDPLAN)	Producción de leche (MIDPLAN)
Ministerio de Agricultura y Ganadería (MAG)	Producción de leche (MAG)
Ministerio de Planificación (MIDPLAN)	Producción de leche (MIDPLAN)
Ministerio de Agricultura y Ganadería (MAG)	Producción de leche (MAG)
Ministerio de Planificación (MIDPLAN)	Producción de leche (MIDPLAN)
Ministerio de Agricultura y Ganadería (MAG)	Producción de leche (MAG)
Ministerio de Planificación (MIDPLAN)	Producción de leche (MIDPLAN)

2.7 Componentes do Programa



Parcerias de longo prazo



Transparência e Responsabilidade



Bons condições de trabalho



Design e Colaboração técnica



Pagamento Justo



Ecoconsciência



1.1.2.2 Seleção dos Casos de Valor

A identificação e seleção de casos de valor é uma das etapas cruciais para o sucesso do Programa. O processo de trabalho de destino é a seleção de casos de valor por a priorização na promoção de casos de valor.

A partir de um conjunto de alternativas, a decisão em trabalho consiste em um esforço diligente para selecionar os casos de valor mais procurados, por meio de um processo de decisão informado, baseado em princípios éticos que podem resultar em benefícios reais.

A maioria dos casos podem ser casos que permitem tomar decisões sobre os possíveis impactos de uma intervenção, quando presentes os seguintes elementos de valor baseado em informações suficientes reunidas em grupo:

A seleção de um caso de valor é baseada principalmente na consulta à base de dados disponível, mas também levar em consideração os melhores métodos em reuniões para se obter informações e entrevistas com indivíduos ou organizações de interesse ético que vivem na região.

Desconstruindo o que o Quadro de Proposta de Casos de Valor e a identificação feita em reuniões locais. Por exemplo, as organizações de interesse ético que incluem os Casos de Valor locais, respondido por regiões, famílias, Anfitriões locais e instituições.

Quadro - Processo de cadeia de valor

Continua

Sector	Agricultura e Silvicultura	Turismo	Classe e Destinatário
Bastimentos	<ul style="list-style-type: none"> • Horticultura 	<ul style="list-style-type: none"> • Escolas 	<ul style="list-style-type: none"> • Vendedores
	<ul style="list-style-type: none"> • Turismo 	<ul style="list-style-type: none"> • Comissões em vendas nacionais • Observação de animais 	<ul style="list-style-type: none"> • Algodão e Malhas
<p>Exata cadeia / cadeia de mercado</p>	<ul style="list-style-type: none"> • Fornecedores locais de insumos agrícolas em cooperativas • Fornecedores locais de insumos agrícolas e produtos em cadeias locais de produção por SI 	<ul style="list-style-type: none"> • Associações locais • ONG internacionais locais 	<ul style="list-style-type: none"> • Grupos vendidos em locais especializados
<p>Relatório Especial da Cadeia de Valor</p>	<ul style="list-style-type: none"> • Dacia Hidrográfica do Itaipava 	<ul style="list-style-type: none"> • Museu da Água Ambiental no Paraná 	<ul style="list-style-type: none"> • Associação do Município de Apucarana

CAPÍTULO PRIMAERO I - Criterios Económicos e Ambientais

CRITÉRIOS ECONÓMICOS

- Perspectivas de crescimento do mercado
- Oportunidades para o negócio de energia
- Vantagem competitiva de produção, nível de competitividade

CRITÉRIOS AMBIENTAIS

- Impacto das funções do ciclo de valor no meio ambiente
- Impacto do meio ambiente nas funções do ciclo de valor; baixa vulnerabilidade do ciclo de valor ao meio ambiente degradado e às mudanças climáticas
- Oportunidades verdes



1.10 Plan de acción

El Plan de acción está sujeto a cambios en cualquier momento y forma debidos para Metodología Visualización y Planificación de Infraestructura y Redes de Acceso de Fibra óptica S.A. Analista y Tomador de Decisiones, considerando la Estrategia de Desarrollo de la Red de Infraestructura.

En consecuencia, se describe a continuación el programa de labor de implementación de proyectos en el Módulo 01 - Desarrollo de Infraestructura y Redes de Acceso:

Por otro, se presentará a los Metodólogos que en el caso de ser necesario se incorporarán a nivel operativo actividades, procedimientos, actividades, actividades y/o procesos.

Así mismo se describen, detalladamente, el orden y secuencia de actividades a ser ejecutadas, todas conformando actividades de Plan de Implementación y Redes de Acceso, considerando la vida útil de cada una de ellas.





	INDICADOR	UNIDAD	DESCRIPCIÓN	DEFINICIÓN	NOTAS
Indicadores de Eficiencia y Efectividad	1. Disponibilidad de servicios básicos 1.1. Disponibilidad de agua potable 1.2. Disponibilidad de electricidad	Agua Potable Electricidad	Disponibilidad de servicios básicos en las zonas urbanas y rurales.	Disponibilidad de servicios básicos en las zonas urbanas y rurales.	Disponibilidad de servicios básicos en las zonas urbanas y rurales.
	2. Disponibilidad de servicios de salud	Agua Potable	Disponibilidad de servicios de salud en las zonas urbanas y rurales.	Disponibilidad de servicios de salud en las zonas urbanas y rurales.	Disponibilidad de servicios de salud en las zonas urbanas y rurales.
	3. Disponibilidad de servicios de saneamiento	Agua Potable	Disponibilidad de servicios de saneamiento en las zonas urbanas y rurales.	Disponibilidad de servicios de saneamiento en las zonas urbanas y rurales.	Disponibilidad de servicios de saneamiento en las zonas urbanas y rurales.
	4. Disponibilidad de servicios de transporte	Agua Potable	Disponibilidad de servicios de transporte en las zonas urbanas y rurales.	Disponibilidad de servicios de transporte en las zonas urbanas y rurales.	Disponibilidad de servicios de transporte en las zonas urbanas y rurales.
	5. Disponibilidad de servicios de energía	Agua Potable	Disponibilidad de servicios de energía en las zonas urbanas y rurales.	Disponibilidad de servicios de energía en las zonas urbanas y rurales.	Disponibilidad de servicios de energía en las zonas urbanas y rurales.
	6. Disponibilidad de servicios de telecomunicaciones	Agua Potable	Disponibilidad de servicios de telecomunicaciones en las zonas urbanas y rurales.	Disponibilidad de servicios de telecomunicaciones en las zonas urbanas y rurales.	Disponibilidad de servicios de telecomunicaciones en las zonas urbanas y rurales.
	7. Disponibilidad de servicios de vivienda	Agua Potable	Disponibilidad de servicios de vivienda en las zonas urbanas y rurales.	Disponibilidad de servicios de vivienda en las zonas urbanas y rurales.	Disponibilidad de servicios de vivienda en las zonas urbanas y rurales.
	8. Disponibilidad de servicios de educación	Agua Potable	Disponibilidad de servicios de educación en las zonas urbanas y rurales.	Disponibilidad de servicios de educación en las zonas urbanas y rurales.	Disponibilidad de servicios de educación en las zonas urbanas y rurales.

	INVEST FARMER	INVEST FARMER	INVEST FARMER	INVEST FARMER	INVEST FARMER
INVEST FARMER INVEST FARMER INVEST FARMER INVEST FARMER INVEST FARMER	INVEST FARMER	INVEST FARMER	INVEST FARMER	INVEST FARMER	INVEST FARMER
	INVEST FARMER	INVEST FARMER	INVEST FARMER	INVEST FARMER	INVEST FARMER
	INVEST FARMER	INVEST FARMER	INVEST FARMER	INVEST FARMER	INVEST FARMER
	INVEST FARMER	INVEST FARMER	INVEST FARMER	INVEST FARMER	INVEST FARMER
INVEST FARMER INVEST FARMER INVEST FARMER	INVEST FARMER	INVEST FARMER	INVEST FARMER	INVEST FARMER	INVEST FARMER
	INVEST FARMER	INVEST FARMER	INVEST FARMER	INVEST FARMER	INVEST FARMER
	INVEST FARMER	INVEST FARMER	INVEST FARMER	INVEST FARMER	INVEST FARMER

	QUESTION	ANSWER	COMMENTS	REMARKS	STATUS
A. Other than the parent/affiliate companies	1. Do you have any other business units?	Yes/No/Not Applicable	Business Unit Name		NA/Completed
	2. Do you have any other business units in other cities?	Yes/No/Not Applicable	Business Unit Name	Business Unit Description/Address/Contact Information	NA/Completed/Other
B. Green Business	3. Do you have any green business units or projects in progress?	Yes/No/Not Applicable	Green Business Name	<ul style="list-style-type: none"> Green Business Description Green Business Address Green Business Contact Information Green Business Status Green Business Start Date Green Business End Date Green Business Investment Green Business Revenue Green Business Employees Green Business Certifications Green Business Awards Green Business Recognition Green Business Impact Green Business Sustainability Green Business Innovation Green Business Research & Development Green Business Partnerships Green Business Collaborations Green Business Alliances Green Business Networks Green Business Communities Green Business Stakeholders Green Business Interests Green Business Values Green Business Principles Green Business Ethics Green Business Governance Green Business Transparency Green Business Accountability Green Business Responsibility Green Business Sustainability Green Business Innovation Green Business Research & Development Green Business Partnerships Green Business Collaborations Green Business Alliances Green Business Networks Green Business Communities Green Business Stakeholders Green Business Interests Green Business Values Green Business Principles Green Business Ethics Green Business Governance Green Business Transparency Green Business Accountability Green Business Responsibility 	NA/Completed/Other
	4. Do you have any green business units or projects in progress in other cities?	Yes/No/Not Applicable	Green Business Name	<ul style="list-style-type: none"> Green Business Description Green Business Address Green Business Contact Information Green Business Status Green Business Start Date Green Business End Date Green Business Investment Green Business Revenue Green Business Employees Green Business Certifications Green Business Awards Green Business Recognition Green Business Impact Green Business Sustainability Green Business Innovation Green Business Research & Development Green Business Partnerships Green Business Collaborations Green Business Alliances Green Business Networks Green Business Communities Green Business Stakeholders Green Business Interests Green Business Values Green Business Principles Green Business Ethics Green Business Governance Green Business Transparency Green Business Accountability Green Business Responsibility 	NA/Completed/Other

 					
				<p>• El proveedor debe tener un plan de negocio actualizado y viable.</p> <p>• El proveedor debe tener un historial de ventas y ganancias que demuestre su capacidad para generar ingresos suficientes para cubrir sus gastos operativos y de inversión.</p> <p>• El proveedor debe tener un plan de marketing y ventas que demuestre su capacidad para atraer y retener clientes.</p> <p>• El proveedor debe tener un plan de recursos humanos que demuestre su capacidad para atraer y retener personal calificado.</p> <p>• El proveedor debe tener un plan de finanzas que demuestre su capacidad para obtener el financiamiento necesario para operar su negocio.</p>	
				<p>• El proveedor debe tener un plan de negocio actualizado y viable.</p> <p>• El proveedor debe tener un historial de ventas y ganancias que demuestre su capacidad para generar ingresos suficientes para cubrir sus gastos operativos y de inversión.</p> <p>• El proveedor debe tener un plan de marketing y ventas que demuestre su capacidad para atraer y retener clientes.</p> <p>• El proveedor debe tener un plan de recursos humanos que demuestre su capacidad para atraer y retener personal calificado.</p> <p>• El proveedor debe tener un plan de finanzas que demuestre su capacidad para obtener el financiamiento necesario para operar su negocio.</p>	
<p>3. Otros Aspectos</p> <p>• El proveedor debe tener un plan de negocio actualizado y viable.</p> <p>• El proveedor debe tener un historial de ventas y ganancias que demuestre su capacidad para generar ingresos suficientes para cubrir sus gastos operativos y de inversión.</p>	<p>• El proveedor debe tener un plan de negocio actualizado y viable.</p>	<p>• El proveedor debe tener un historial de ventas y ganancias que demuestre su capacidad para generar ingresos suficientes para cubrir sus gastos operativos y de inversión.</p>	<p>• El proveedor debe tener un plan de marketing y ventas que demuestre su capacidad para atraer y retener clientes.</p>	<p>• El proveedor debe tener un plan de recursos humanos que demuestre su capacidad para atraer y retener personal calificado.</p>	
	<p>• El proveedor debe tener un plan de finanzas que demuestre su capacidad para obtener el financiamiento necesario para operar su negocio.</p>				

	Descrição	Unidade	Indicador	Descrição	Unidade
Atividade de Apoio	1. Atividade de apoio administrativo	Atividade	Atividade	Atividade de apoio administrativo	Atividade
	2. Atividade de apoio técnico	Atividade	Atividade	Atividade de apoio técnico	Atividade
	3. Atividade de apoio financeiro	Atividade	Atividade	Atividade de apoio financeiro	Atividade
	4. Atividade de apoio legal	Atividade	Atividade	Atividade de apoio legal	Atividade
Atividade de Apoio à Gestão	1. Atividade de apoio à gestão de recursos humanos	Atividade	Atividade	Atividade de apoio à gestão de recursos humanos	Atividade
	2. Atividade de apoio à gestão de processos	Atividade	Atividade	Atividade de apoio à gestão de processos	Atividade
	3. Atividade de apoio à gestão de projetos	Atividade	Atividade	Atividade de apoio à gestão de projetos	Atividade
	4. Atividade de apoio à gestão de contratos	Atividade	Atividade	Atividade de apoio à gestão de contratos	Atividade

Kategori	Sub-kategori	Kode	Uraian	Uraian	Uraian
1	1.1	1.1.1	1.1.1.1	1.1.1.1.1	1.1.1.1.1.1
2	2.1	2.1.1	2.1.1.1	2.1.1.1.1	2.1.1.1.1.1
3	3.1	3.1.1	3.1.1.1	3.1.1.1.1	3.1.1.1.1.1
4	4.1	4.1.1	4.1.1.1	4.1.1.1.1	4.1.1.1.1.1
5	5.1	5.1.1	5.1.1.1	5.1.1.1.1	5.1.1.1.1.1
6	6.1	6.1.1	6.1.1.1	6.1.1.1.1	6.1.1.1.1.1
7	7.1	7.1.1	7.1.1.1	7.1.1.1.1	7.1.1.1.1.1
8	8.1	8.1.1	8.1.1.1	8.1.1.1.1	8.1.1.1.1.1
9	9.1	9.1.1	9.1.1.1	9.1.1.1.1	9.1.1.1.1.1



3.12 Com Resultados Esperados

CURTO PRAZO	MÉDIO PRAZO	LONGO PRAZO
<ul style="list-style-type: none"> • Realização da produção e distribuição de produtos agrícolas prósperos e sustentáveis, com acesso ao mercado • Integração dos jovens agricultores ao tecido, com o desenvolvimento do grupo de jovens • Formação de jovens líderes locais • Desenvolvimento de habilidades por meio de treinamentos • Estruturação de projetos de desenvolvimento do tecido de jovens 	<ul style="list-style-type: none"> • Criação de um sistema seguro por meio do acesso ao mercado • Melhor aproveitamento da produção • Integração dos PIBs ao mercado • Apoio de políticas de desenvolvimento a regiões rurais de acesso • Uso apropriado dos recursos naturais • Melhorar o nível tecnológico das atividades agrícolas do estado 	<ul style="list-style-type: none"> • Realização dos objetivos por meio da criação de empregos por meio de melhores práticas • Apoio integral necessário por acesso de longo prazo sustentável • Aumento da capacidade, gestão em relação ao ambiente e do planejamento regional do desenvolvimento • Estruturação de sistemas para lidar as necessidades do mercado

Projeto de Integração Socioeconômica

2.1.2.1.2. Obiective Strategice pentru aria de dezvoltare Investiții

• Reforțarea activității de investiții în infrastructură economică și gospodărie casnică;

• Creșterea numărului de investiții realizate în infrastructură economică și gospodărie casnică în regiunile dezvoltate, astfel încât să contribuie la creșterea PIB-ului;

• Creșterea activității de investiții în infrastructură economică și gospodărie casnică în regiunile dezvoltate, astfel încât să contribuie la creșterea PIB-ului;

• Creșterea activității de investiții în infrastructură economică și gospodărie casnică în regiunile dezvoltate.

2.1.2.1.3. Măsurile de Politică


Creșterea activității de investiții în infrastructură economică și gospodărie casnică în regiunile dezvoltate este o prioritate pentru guvernul român și este o măsură de politică economică și de politică regională. În acest scop, guvernul român va lua în considerare următoarele măsuri:

CONTOURUL ACTIVITĂȚII DE PROIECT

nr.	activitate	descriere	semanțele anului															
			01	02	03	04	05	06	07	08	09	10	11	12				
1	Planificarea	1.1. Stabilirea obiectivelor proiectului (cuprins în Planul de activitate) și stabilirea structurii organizatorice (responsabilități, roluri, competențe) necesare	■	■														
2	Identificarea și Planificarea	2.1. Identificarea activităților, determinarea de activități de activități, formularea de proiect de activități		■	■	■	■	■	■	■	■	■	■	■	■	■	■	■
3	Implementarea	3.1. Realizarea activităților proiectului în conformitate cu planul de activități																
4	Monitorizarea	4.1. Monitorizarea activităților proiectului în conformitate cu planul de activități																
5	Evaluarea	5.1. Evaluarea activităților proiectului în conformitate cu planul de activități																
6	Activități de susținere	6.1. Activități de susținere necesare realizării activităților proiectului																

Activități de susținere





5.4. PROPOSTA DAS CADEIAS DE VALOR A SEREM INCLUÍDAS NO PROGRAMA DE APOIO ÀS VOCAÇÕES DE APOIO ÀS REGIONAIS SUSTENTÁVEIS

Conforme estabelecido no Plano de Trabalho do segundo semestre do ano de 2020, executamos a metodologia de seleção das cadeias de valor, conforme o contido no item 5.3, em parceria com a Secretaria de Agricultura e do Abastecimento - SEAB. As equipes especializadas da SEAB indicaram produtos com potencial e responderam aos questionários da Matriz de Decisão do Programa.

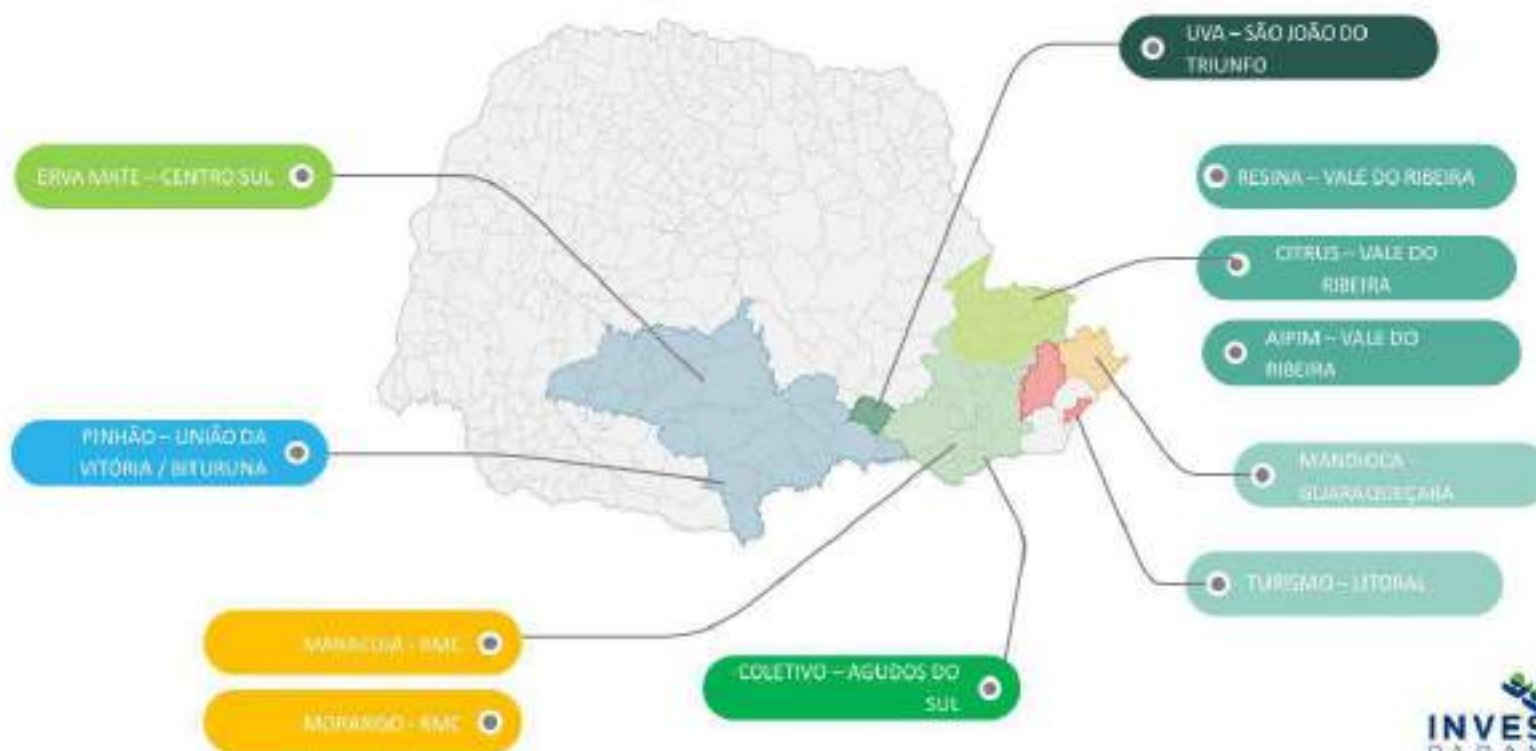
Os resultados demonstrados a seguir, apresentam os desafios a esquerda do infográfico e os potenciais a direita, ao final há um rating de probabilidade de sucesso das Cadeias de Valor sugeridas.

Importante salientar que se trata de mera proposta de trabalho e que as execuções do Programa nas Cadeias de Valor descritas dependem de recursos humanos e orçamentários a serem disponibilizados no ano de 2021.

PROGRAMA DE APOIO ÀS VOCAÇÕES REGIONAIS

1

PROPOSTA





MESOREGIÃO CENTRO SUL

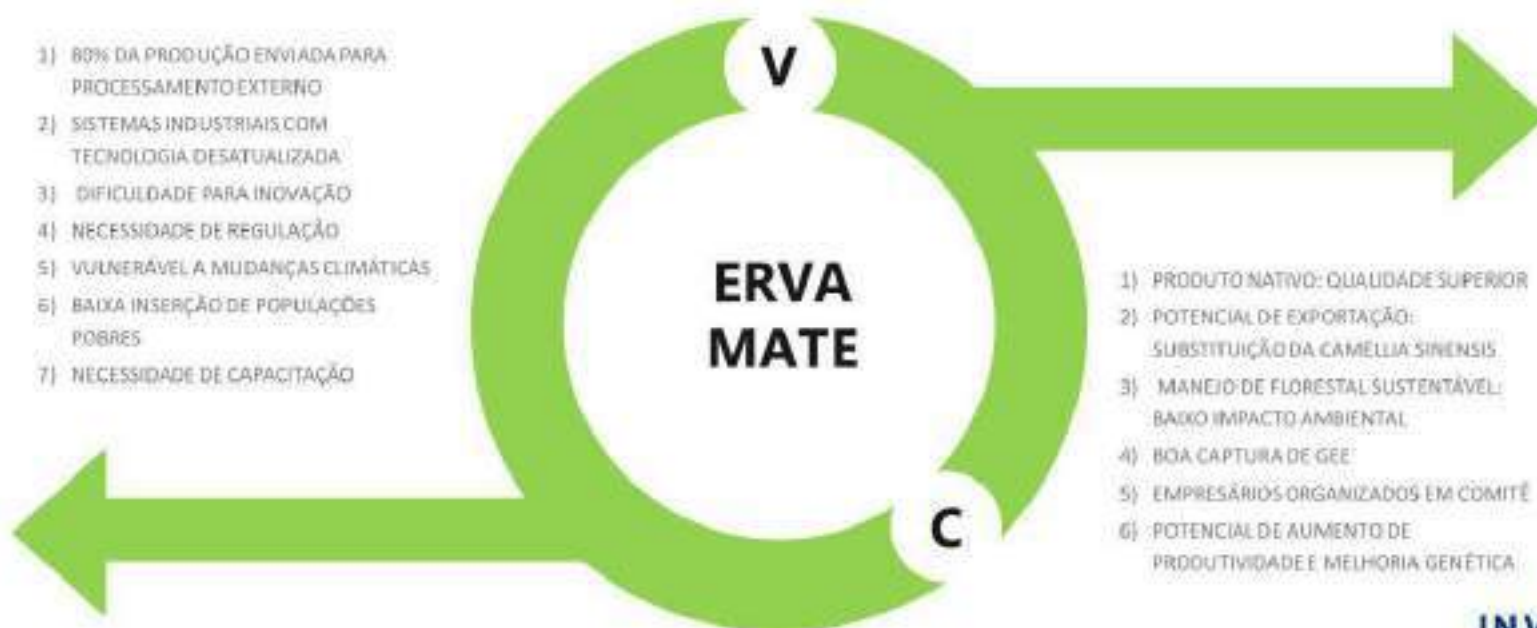
2

SUBSETOR: FLORESTA

CANAIS DE MERCADO: ERVA MATE NATIVA / PRODUTOS INOVADORES: CHÁS, ENERGÉTICOS, USO MEDICINAL, FORTIFICANTES

POPULAÇÃO ATINGIDA: 70 MIL PESSOAS

- 1) 80% DA PRODUÇÃO ENVIADA PARA PROCESSAMENTO EXTERNO
- 2) SISTEMAS INDUSTRIAIS COM TECNOLOGIA DESATUALIZADA
- 3) DIFICULDADE PARA INOVAÇÃO
- 4) NECESSIDADE DE REGULAÇÃO
- 5) VULNERÁVEL A MUDANÇAS CLIMÁTICAS
- 6) BAIXA INSERÇÃO DE POPULAÇÕES POBRES
- 7) NECESSIDADE DE CAPACITAÇÃO



- 1) PRODUTO NATIVO: QUALIDADE SUPERIOR
- 2) POTENCIAL DE EXPORTAÇÃO: SUBSTITUIÇÃO DA CAMELLIA SINENSIS
- 3) MANEJO DE FLORESTAL SUSTENTÁVEL: BAIXO IMPACTO AMBIENTAL
- 4) BOA CAPTURA DE GEE
- 5) EMPRESÁRIOS ORGANIZADOS EM COMITÊ
- 6) POTENCIAL DE AUMENTO DE PRODUTIVIDADE E MELHORIA GENÉTICA

REGIÃO DE UNIÃO DA VITÓRIA (BITURUNA)

3

SUBSETOR: FLORESTA

CANAIS DE MERCADO: PINHÃO PRÉ COZIDO CONGELADO OU A VÁCUO / FARINHA DE PINHÃO / CHIPS DE PINHÃO

POPULAÇÃO ATINGIDA: 8.500 PESSOAS



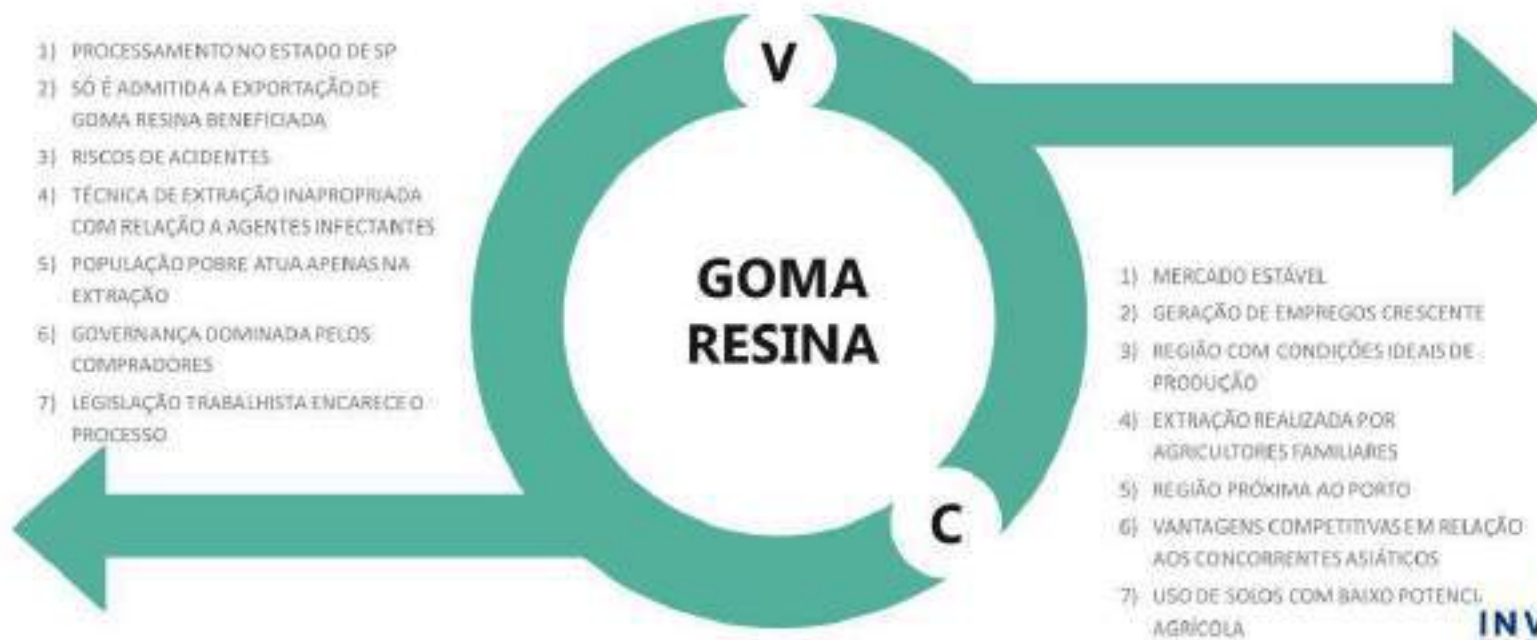
VALE DO RIBEIRA

4

SUBSETOR: FLORESTA

CANAIS DE MERCADO: GOMA RESINA BENEFICIADA

POPULAÇÃO ATINGIDA: 1.000 PESSOAS



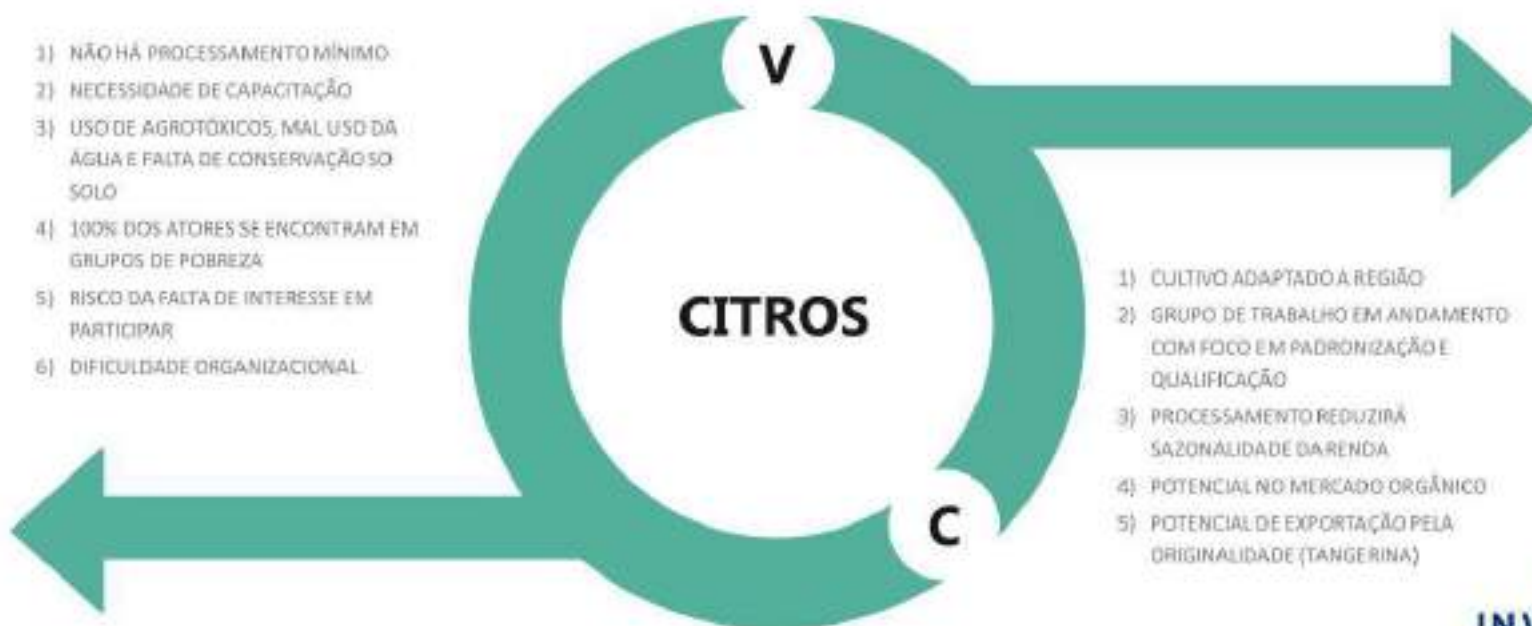
VALE DO RIBEIRA

5

SUBSETOR: HORTICULTURA

CANAL DE MERCADO: POLPA/ SUCO/ ÓLEO ESSENCIAL/FARINHA/SUBPRODUTOS ORGÂNICOS

POPULAÇÃO ATINGIDA: 250 PRODUTORES



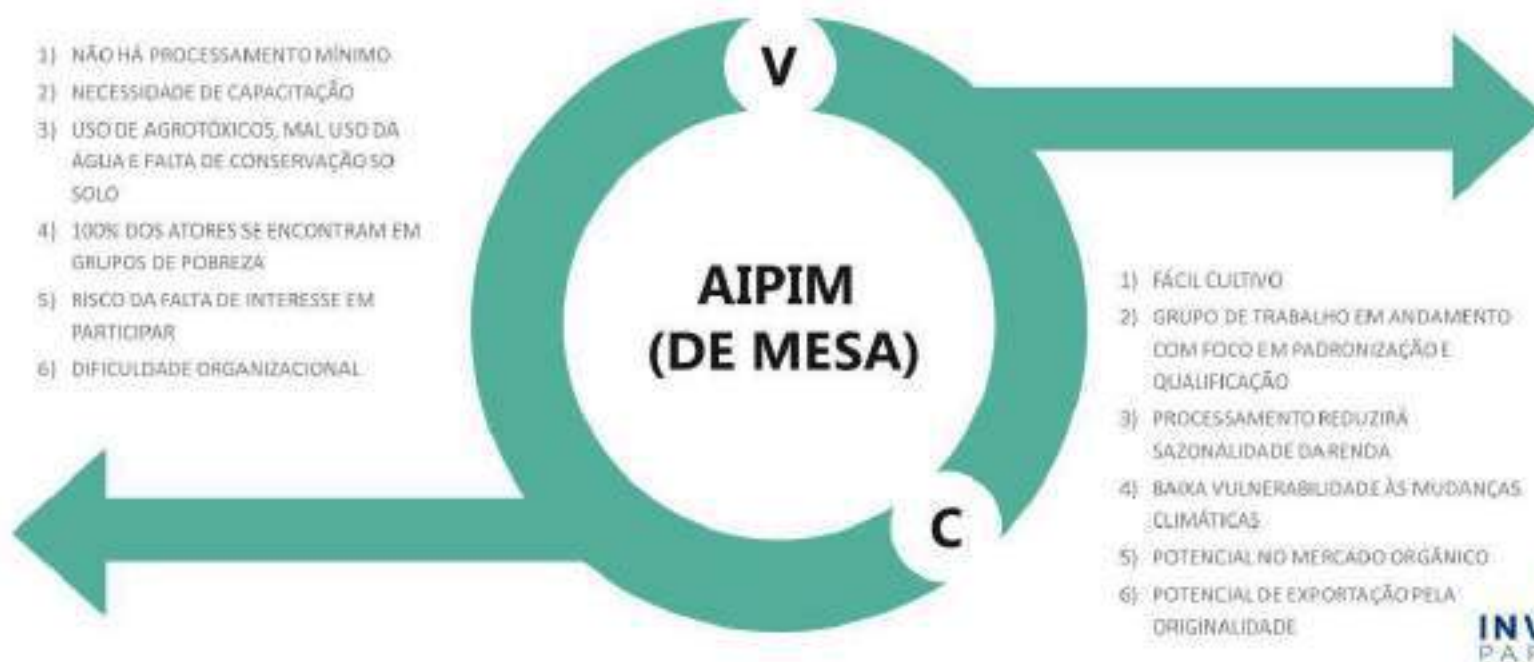
VALE DO RIBEIRA

6

SUBSETOR: OLIVICULTURA

CANAIS DE MERCADO: AIPIM DESCASCADO E CONGELADO / FARINHA / TAPIOCA / SUBPRODUTOS ORGÂNICOS

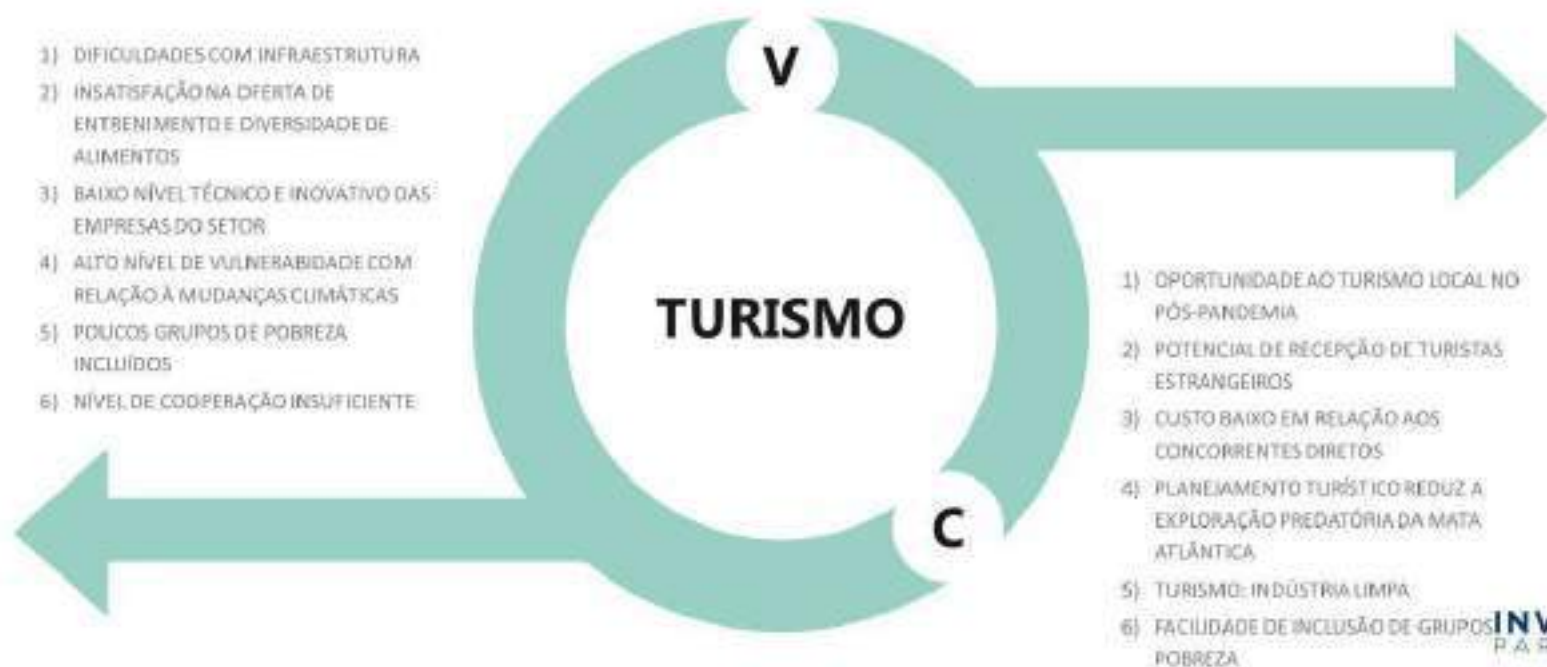
POPULAÇÃO ATINGIDA: 400 PRODUTORES



LITORAL

7

SUBSETOR: ECOTURISMO / TURISMO CULTURAL / PESCA E AVENTURA / TURISMO GASTRONÔMICO / TURISMO NÁUTICO
 CANAIS DE MERCADO: VENDA DE PRODUTOS LOCAIS / HOSPEDAGENS / ATRATIVOS NATURAIS / GASTRONÔMIA LOCAL
 POPULAÇÃO Atingida: MAIS DE 500 FAMÍLIAS



COMUNIDADE DO ITAQUI - GUARAQUEÇABA

B

SUBSETOR: AGRICULTURA

CANAL DE MERCADO: FARINHA

POPULAÇÃO ATINGIDA: MAIS DE 60 FAMÍLIAS

- 1) ALTO NÍVEL DE VULNERABILIDADE EM RELAÇÃO A MUDANÇAS CLIMÁTICAS
- 2) BAIXO NÍVEL DE ORGANIZAÇÃO
- 3) POUCA INOVAÇÃO
- 4) POUCO VALOR AGREGADO NA VENDA
- 5) 70% COMPOSTA POR GRUPOS DE POBREZA
- 6) INFRAESTRUTURA INADEQUADA

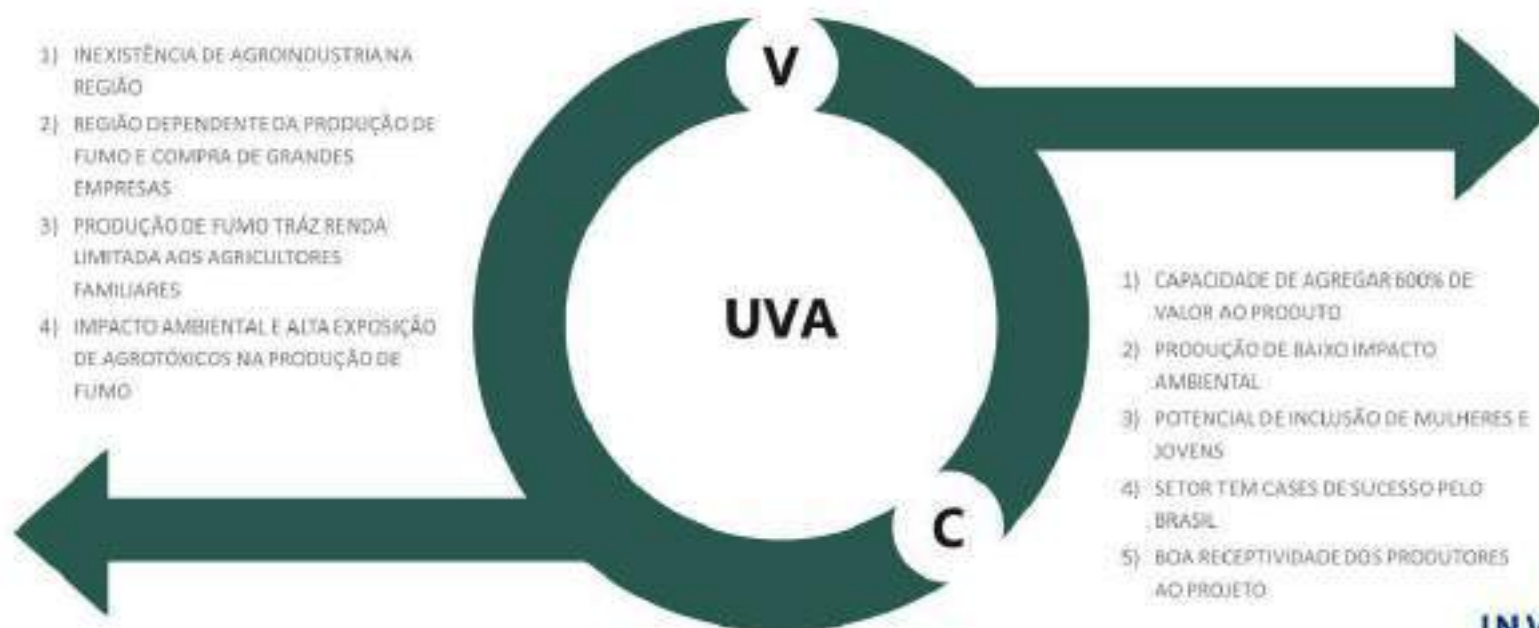


- 1) PERSPECTIVA DE CRESCIMENTO DE NO MÍNIMO 50% NOS PRÓXIMOS ANOS
- 2) POTENCIAL DE EXPORTAÇÃO, PELA ORIGINALIDADE E QUALIDADE
- 3) BAIXO IMPACTO AMBIENTAL
- 4) PLANOS REALISTAS DE INVESTIMENTO DO SETOR PRIVADO
- 5) BOM NÍVEL DE INCLUSÃO SOCIAL PRODUTIVA

SÃO JOÃO DO TRIUNFO

9

SUBSETOR: FRUTICULTURA
CANAIS DE MERCADO: POLPA E SUCO
POPULAÇÃO ATINGIDA: 13 FAMÍLIAS



REGIÃO METROPOLITANA DE CURITIBA

10

SUBSETOR: FRUTICULTURA

CANAIS DE MERCADO: POLPA/ SUCO/ ÓLEO ESSENCIAL/FARINHA/FOLHA DESIDRATADA PARA MEDICAMENTOS

POPULAÇÃO ATINGIDA: 400 PRODUTORES

- 1) NÃO HÁ PROCESSAMENTO MÍNIMO
- 2) NECESSIDADE DE CAPACITAÇÃO
- 3) USO DE AGROTÓXICOS, MAL USO DA ÁGUA E Falta de conservação do solo
- 4) 100% DOS ATORES SE ENCONTRAM EM GRUPOS DE POBREZA
- 5) RISCO DA Falta de interesse em participar
- 6) DIFICULDADE ORGANIZACIONAL
- 7) AVANÇO DA PRODUÇÃO DE SOJA NA RMC



- 1) CULTIVO ADAPTADO À REGIÃO
- 2) GRUPO DE TRABALHO EM ANDAMENTO COM FOCO EM PADRONIZAÇÃO E QUALIFICAÇÃO
- 3) PROCESSAMENTO REDUZIRÁ SAZONALIDADE DA RENDA
- 4) ALTA RENTABILIDADE
- 5) DEMANDA CRESCENTE NO MERCADO EXTERNO

REGIÃO METROPOLITANA DE CURITIBA

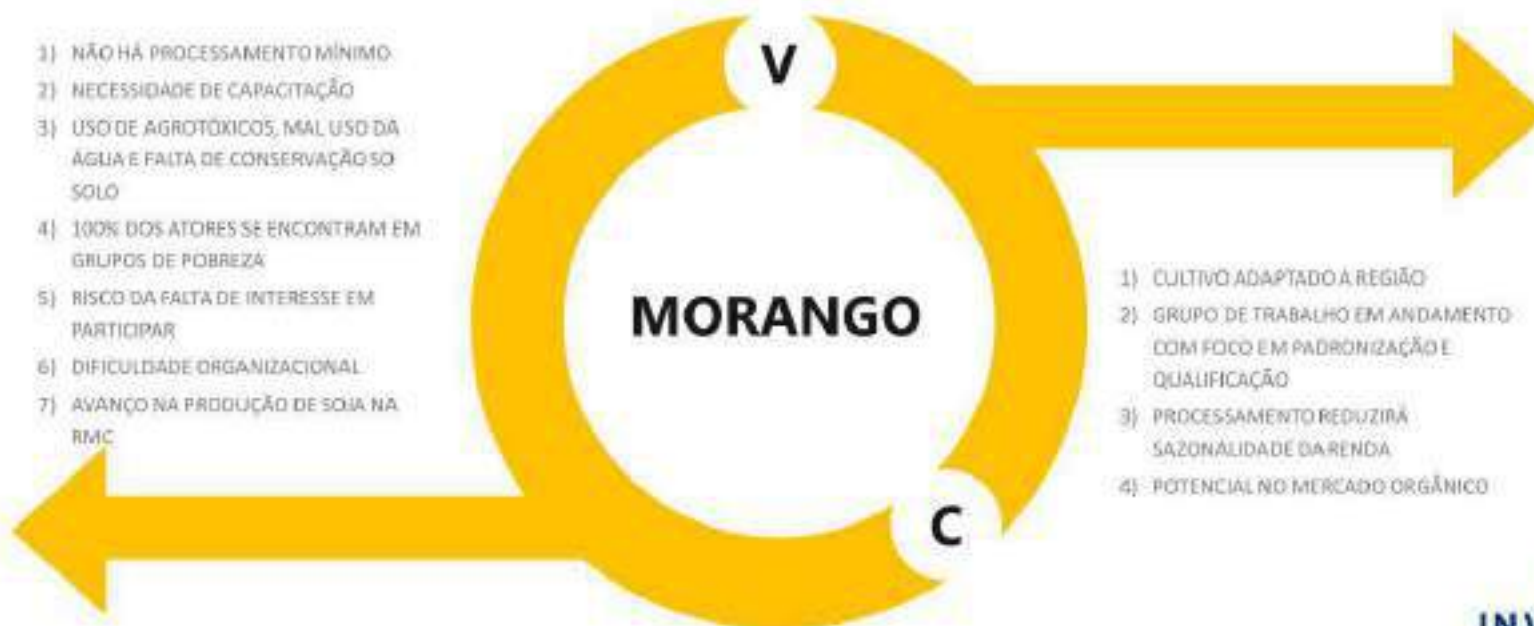
11

SUBSETOR: FRUTICULTURA

CANAIS DE MERCADO: POLPA/ SUCO/ GELÉIA / FRUTO LIOFILIZADO

POPULAÇÃO ATINGIDA: 400 PRODUTORES

- 1) NÃO HÁ PROCESSAMENTO MÍNIMO
- 2) NECESSIDADE DE CAPACITAÇÃO
- 3) USO DE AGROTÓXICOS, MAL USO DA ÁGUA E Falta de conservação do solo
- 4) 100% DOS ATORES SE ENCONTRAM EM GRUPOS DE POBREZA
- 5) RISCO DA Falta de interesse em participar
- 6) DIFICULDADE ORGANIZACIONAL
- 7) AVANÇO NA PRODUÇÃO DE SOJA NA RMC



- 1) CULTIVO ADAPTADO À REGIÃO
- 2) GRUPO DE TRABALHO EM ANDAMENTO COM FOCO EM PADRONIZAÇÃO E QUALIFICAÇÃO
- 3) PROCESSAMENTO REDUZIRÁ SAZONALIDADE DA RENDA
- 4) POTENCIAL NO MERCADO ORGÂNICO

AGUDOS DO SUL

12

SUBSETOR: DIVERSOS

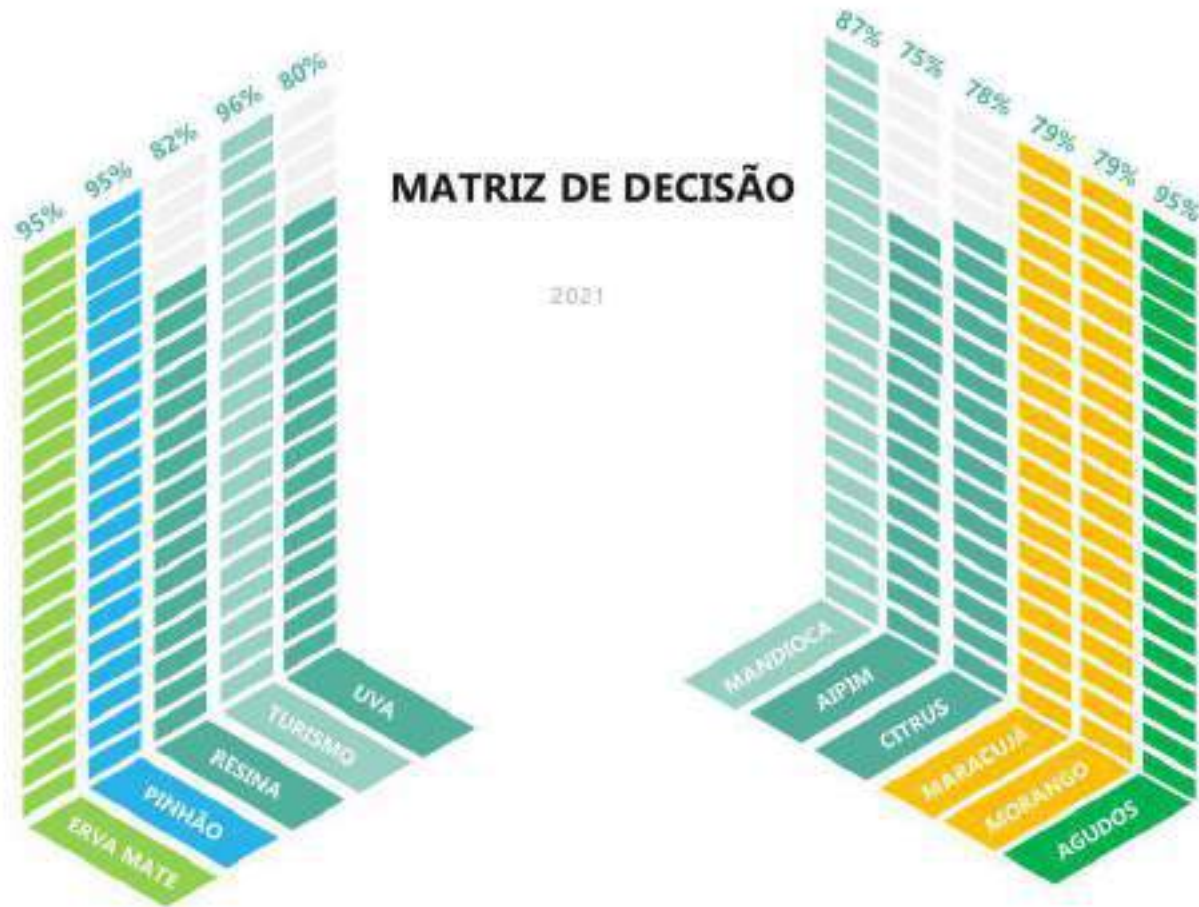
CANAIS DE MERCADO: TOMATE/ MORANGO / BRÃOS ORGÃNICOS

POPULAÇÃO ATINGIDA: 60 FAMÍLIAS

- 1) INFRAESTRUTURA INADEQUADA
- 2) DIFICULDADE DE ACESSO A MERCADOS
- 3) POUCA INOVAÇÃO ADICIONADA
- 4) NECESSIDADE DE FORMALIZAÇÃO
- 5) ACESSO AO CRÉDITO PREJUDICADO



- 1) COOPERATIVA JÁ ORGANIZADA
- 2) APOIO MUNICIPAL
- 3) ORGANIZAÇÃO SISTÊMICA DA PRODUÇÃO
- 4) ENGAJAMENTO DA POPULAÇÃO
- 5) EXPERIÊNCIA DE PARCERIAS DE VENDA COLABORATIVAS



PROGRAMA DE APOIO ÀS VOCAÇÕES REGIONAIS

PROPOSTA



5. Balanço Patrimonial (Art

BALANÇO PATRIMONIAL EM 31/12/2020

Valores expressos em Reais (R\$)

ATIVO

	Saldo em 31/12/2020	Saldo em 31/12/2019
ATIVO CIRCULANTE	3.419.288,97	2.297.767,44
CAIXA E EQUIVALENTES DE CAIXA	3.401.643,98	2.240.132,92
CAIXA E EQUIVALENTES DE CAIXA EM MOEDA NACIONAL	15.000,00	0,00
BANCO DO BRASIL S.A - PMAI	15.000,00	0,00
APLICAÇÕES FINANCEIRAS DE LIQUIDEZ IMEDIATA	3.386.643,98	2.240.132,92
BANCO DO BRASIL S.A - RF CP AUTOMATICO	72.935,99	1.587.501,18
BANCO DO BRASIL S.A - PMAI - RF REF DI PLUS	0,00	652.631,74
BANCO DO BRASIL S.A - RF CP EMPRESA AGIL	2.357.228,50	0,00
BANCO DO BRASIL S.A - RF CP EMPRESA AGIL - PMAI	956.479,49	0,00
DEMAIS CRÉDITOS E VALORES A CURTO PRAZO	17.644,99	57.634,52
ADIANTEMENTOS A PESSOAL E A TERCEIROS	11.644,99	9.634,52
FÉRIAS - ADIANTAMENTO	11.644,99	9.634,52
CLIENTES A RECEBER	6.000,00	48.000,00
MUNICÍPIO DE ARAUCÁRIA	0,00	48.000,00
MUNICÍPIO DE TEIXEIRA SOARES	6.000,00	0,00
ATIVO NÃO CIRCULANTE	105.222,53	139.590,97
IMOBILIZADO	105.222,53	139.590,97
BENS MÓVEIS	326.845,56	315.990,68
APARELHOS E UTENSÍLIOS DOMESTICOS	17.360,39	12.252,01
EQUIPAMENTOS DE PROCESSAMENTO DE DADOS	133.415,21	127.668,71
MAQUINAS, INSTALAÇÕES E UTENSÍLIOS DE ESCRITORIO	1.006,00	1.006,00
MOBILIÁRIO EM GERAL	170.883,96	170.883,96
EQUIPAMENTOS DE AUDIO, VIDEO E FOTOS	4.180,00	4.180,00
(-) DEPRECIACÃO ACUMULADA	(221.623,03)	(176.399,71)
DEPRECIACÃO	(221.623,03)	(176.399,71)
TOTAL DO ATIVO	3.524.511,50	2.437.358,41

BALANÇO PATRIMONIAL EM 31/12/2020

Valores expressos em Reais (R\$)

PASSIVO E PATRIMÔNIO LÍQUIDO

	Saldo em 31/12/2020	Saldo em 31/12/2019
PASSIVO CIRCULANTE	825.413,59	395.953,14
OBRIGAÇÕES TRA. PREV. - CP	486.054,74	317.560,16
PESSOAL A PAGAR	486.054,74	317.560,16
SALÁRIOS, HONORÁRIOS, E JETONS A PAGAR	18.355,25	0,00
PROVISÃO DE FÉRIAS E ENCARGOS	368.575,68	231.333,62
INSS A RECOLHER	71.220,61	62.931,44
FGTS A RECOLHER	24.105,68	20.068,15
PIS FOLHA DE PAGAMENTO A RECOLHER	3.797,52	3.036,77
PIS A RECOLHER	0,00	26,58
COFINS A RECOLHER	0,00	122,70
CSLL A RECOLHER	0,00	40,90
FORNECEDORES CONTAS A PAGAR	19.598,29	22.674,67
FORNECEDORES CONTAS A PAGAR - CP	19.598,29	22.674,67
DEPARTAMENTO DE IMPRENSA OFICIAL DO ESTADO DO PARA	0,00	5.568,50
COMPANHIA DE TECNOLOGIA DA INFORMAÇÃO E COMUNICAÇÃO	2.198,54	1.676,09
QUALIINFO INFORMATICA LTDA-ME	530,00	545,00
VR BENEFICIOS E SERVIÇOS DE PROCESSAMENTO	16.869,75	14.885,08
OBRIGAÇÕES FISCAIS	58.897,33	55.718,31
OBRIGAÇÕES FISCAIS - CP	58.897,33	55.718,31
IRRF S/ SALÁRIOS E HONORÁRIOS JETONS	58.147,33	52.959,74
IRRF S/ PRESTAÇÃO SERVIÇO DE TERCEIROS	0,00	44,12
INSS RETIDO SERVIÇOS PRESTADOS PESSOA JURIDICA	0,00	314,45
ISS S/FATURAMENTO	750,00	2.400,00
OBRIGAÇÕES TRIBUTÁRIAS	593,43	0,00
IMPOSTOS E CONTRIBUIÇÕES A RECOLHER	593,43	0,00
PIS RETIDO A RECOLHER	23,27	0,00
COFINS RETIDO A RECOLHER	107,42	0,00
CSLL RETIDO A RECOLHER	35,81	0,00
ISS RETIDO NA FONTE S/ SERVIÇO DE TERCEIROS	64,58	0,00
IRRF S/ PRESTAÇÃO SERVIÇO DE TERCEIROS	35,81	0,00
INSS RETIDO SERVIÇOS PRESTADOS PESSOA JURIDICA	326,54	0,00
PROVISÕES A CURTO PRAZO	260.269,80	0,00
PROVISÃO PARA RISCOS TRABALHISTAS A CURTO PRAZO	260.269,80	0,00
PROVISÃO PARA INDENIZAÇÕES E RESTITUIÇÕES TRABALHI	260.269,80	0,00
PATRIMÔNIO LÍQUIDO	2.699.097,91	2.041.405,27
PATRIMÔNIO SOCIAL	2.699.097,91	2.041.405,27

BALANÇO PATRIMONIAL EM 31/12/2020

Valores expressos em Reais (R\$)

SUPERÁVITS OU DÉFICITS ACUMULADOS	2.699.097,91	2.041.405,27
SUPERAVIT OU DÉFICIT DO EXERCÍCIO	657.692,64	745.340,48
SUPERAVIT OU DÉFICIT DE EXERCÍCIOS ANTERIORES	2.041.405,27	1.296.064,79
TOTAL DO PATRIMÔNIO LÍQUIDO E PASSIVO	3.524.511,50	2.437.358,41

Reconhecemos a exatidão do presente Balanço Patrimonial, levantado a partir dos documentos fornecidos pela sociedade e em conformidade com as Normas Brasileiras de Contabilidade.

Curitiba (PR), 31/12/2020

JOSE EDUARDO BEKIN
Presidente
CPF: 099.429.538-33

JOSE EURIDES BORGES FILHO
CRC: 1-PR-032766/O-6 - Contador
CPF: 501.697.269-91

6. Demonstrativo dos Resultados - DRE (Art

DEMONSTRAÇÃO DO RESULTADO DO EXERCÍCIO EM 31/12/2020

Valores expressos em Reais (R\$)

	Período de 01/01/2020 a 31/12/2020	Período de 01/01/2019 a 31/12/2019
RECEITA OPERACIONAL BRUTA	4.853.800,00	4.677.750,00
APORTES DO GOVERNO DO ESTADO DO PARANÁ	4.570.300,00	4.398.750,00
SERVIÇOS DE ASSESSORIA E CONSULTORIA A PREFEITURAS	283.500,00	279.000,00
(-) DEDUÇÕES DA RECEITA BRUTA	(14.800,00)	(13.950,00)
IMPOSTOS INCIDENTES SOBRE RECEITAS	(14.800,00)	(13.950,00)
(-) DEDUÇÕES DA PRESTAÇÃO DE SERVIÇOS - IMPOSTOS	(14.800,00)	(13.950,00)
(=) RECEITA OPERACIONAL LIQUIDA	4.839.000,00	4.663.800,00
(=) LUCRO BRUTO	4.839.000,00	4.663.800,00
(+/-) DESPESAS OPERACIONAIS	(3.921.037,46)	(3.918.052,12)
ADMINISTRATIVAS	(3.959.701,05)	(3.965.573,82)
VENCIMENTOS SALÁRIOS	(1.342.624,30)	(1.255.381,22)
HONORÁRIOS DA DIRETORIA	(694.033,81)	(529.898,88)
ESTAGIÁRIOS	(53.196,98)	(22.526,17)
FÉRIAS	(278.735,29)	(230.391,03)
13º SALÁRIOS	(179.612,66)	(157.020,48)
FGTS	(183.100,83)	(160.001,02)
INSS PATRONAL	(607.253,13)	(530.339,65)
PIS S/ FOLHA DE PAGAMENTO	(22.853,91)	(19.777,36)
AUXILIO ALIMENTAÇÃO	(191.272,48)	(185.825,01)
AUXILIO TRANSPORTE	(5.138,33)	(5.648,95)
TREINAMENTO	(690,00)	(842,00)
CONSUMO DE MATERIAL DE EXPEDIENTE	(3.045,47)	(5.031,72)
CONSUMO DE MATERIAL DE LIMPEZA	(252,53)	(172,41)
CONSUMO DE MATERIAL DE COPA/COZINHA	(1.845,26)	(1.351,43)
CONSUMO MATERIAL DE ESCRITORIO	0,00	(5,00)
LOCAÇÃO DE IMÓVEIS / CONDOMINIO	0,00	(293.556,40)
SERVIÇOS COMUNICAÇÃO/TELECOMUNICAÇÃO E INTERNET	(42.957,70)	(74.719,42)
LOCAÇÃO DE MÃO DE OBRA LIMPEZA E CONSERVAÇÃO	(42.696,40)	(41.011,10)
SERVIÇO DE TERCEIROS PESSOA JURÍDICA	(31.496,82)	(26.007,37)
VIAGENS, ESTADIAS E HOSPEDAGEM	(83.711,60)	(226.133,73)
CARTÓRIOS, TAXAS E EMOLUMENTOS	(116,09)	(595,12)
CORREIOS E TELÉGRAFOS	(423,14)	(980,95)
SERVIÇOS DE FORNECIMENTO ENERGIA ELÉTRICA	0,00	(6.995,26)
SERVIÇOS DE AUDITORIA	(5.500,00)	(5.500,00)
PUBLICIDADE LEGAL	(60.716,84)	(51.928,56)
DESPESAS COM PROSPECÇÕES	(2.750,92)	(201,70)
CONTABILIDADE	(50.802,95)	(48.756,20)
TAXI	(5.259,52)	(18.369,47)
PUBLICIDADE/MARKETING	(9.954,10)	(14.252,00)
JORNAIS E REVISTAS	0,00	(476,68)
MANUTENÇÃO	(2.149,80)	(2.370,18)
EVENTOS	(108,88)	(124,42)
TECNOLOGIA INFORMAÇÃO	0,00	(846,14)
CONTRIBUIÇÕES, IMPOSTOS E TAXAS	0,00	(162,40)
SERVIÇOS DE LOCAÇÃO PARA FOTOCÓPIAS	(6.510,00)	(6.195,00)
DEPRECIACÃO	(45.223,32)	(41.787,60)
BENS DE PEQUENO VALOR	(5.667,99)	(391,79)
DESPESAS FINANCEIRAS	(1.300,12)	(2.203,81)
SERVIÇOS BANCÁRIOS	(1.300,12)	(2.203,81)
(-) RECEITAS FINANCEIRAS	42.606,71	37.786,45
RENDIMENTO APLICAÇÕES FINANCEIRAS BANCO DO BRASIL	42.606,71	37.786,45
DESPESAS TRIBUTARIAS	(9.594,45)	(8.374,26)

DEMONSTRAÇÃO DO RESULTADO DO EXERCÍCIO EM 31/12/2020

Valores expressos em Reais (R\$)

	Período de 01/01/2020 a 31/12/2020	Período de 01/01/2019 a 31/12/2019
OUTROS IMPOSTOS	0,00	(1.130,00)
IR S/ APLICAÇÕES FINANCEIRAS	(9.576,48)	(7.158,94)
IOF S/ OPERAÇÕES FINANCEIRAS	(17,97)	(85,32)
(-) OUTRAS RECEITAS OPERACIONAIS	6.951,45	20.313,32
DESCONTOS FINANCEIROS OBTIDOS	6.951,45	20.313,32
(=) LUCRO OPERACIONAL LIQUIDO	917.962,54	745.747,88
OUTROS RESULTADOS OPERACIONAIS	(260.269,90)	(407,40)
OUTRAS RECEITAS OPERACIONAIS	0,00	0,42
OUTRAS RECEITAS DIVERSAS	0,00	0,42
OUTRAS DESPESAS OPERACIONAIS	(260.269,90)	(407,82)
PROVISÃO PARA INDENIZAÇÕES E RESTITUIÇÕES TRABALHIS	(260.269,80)	0,00
OUTRAS VARIAÇÕES DIVERSAS	(0,10)	(407,82)
RESULTADO ANTES DA CS E IR	657.692,64	745.340,48
(=) LUCRO LIQUIDO DO EXERCICIO	657.692,64	745.340,48

Reconhecemos a exatidão da presente Demonstração do Resultado do Exercício, levantado a partir dos documentos fornecidos pela sociedade e em conformidade com as Normas Brasileiras de Contabilidade.

Curitiba (PR), 31/12/2020

JOSE EDUARDO BEKIN

Presidente

CPF: 099.429.538-33

JOSE EURIDES BORGES FILHO

CRC: 1-PR-032766/O-6 - Contador

CPF: 501.697.269-91

7. Demonstrativo do Fluxo de Caixa - DFC (Art

AGÊNCIA PARANÁ DE DESENVOLVIMENTO - CNPJ 17.269.926/0001-80

Demonstrações dos Fluxos de Caixa das Atividades

31 de Dezembro de 2020 e 2019

Valores Expressos em Reais (R\$)

	2020	2019
Fluxos de Caixa das atividades operacionais		
Superávit (déficit) do período	657.692,64	745.340,48
Ajustes por:		
Depreciações/amortização	45.223,32	41.787,60
Superávit (déficit) ajustado	702.915,96	787.128,08
(Aumento) redução de ativos		
Adiantamentos	(2.010,47)	2.308,64
Valores a Receber	42.000,00	83.000,00
Outros créditos	-	-
	39.989,53	85.308,64
(Aumento) redução de passivos		
Pessoal a pagar	428.764,38	(59.639,02)
Fornecedores	(3.076,38)	22.674,67
Obrigações tributárias a recolher	3.772,45	(2.923,97)
Outras obrigações	-	-
	429.460,45	(39.888,32)
Caixa líquido proveniente das atividades operacionais	1.172.365,94	832.548,40
Fluxos de Caixa das atividades de investimentos		
Aumento de ativo imobilizado	(10.854,88)	(21.238,00)
Caixa líquido usado nas atividades de investimentos	(10.854,88)	(21.238,00)
Fluxos de Caixa das atividades de financiamentos		
Empréstimos e financiamentos	-	-
Caixa líquido usado nas atividades de financiamentos	-	-
(Redução) aumento no caixa e equivalentes de caixa	1.161.511,06	811.310,40
Caixa e equivalentes de caixa no início do período	2.240.132,92	1.428.822,52
Caixa e equivalentes de caixa no fim do período	3.401.643,98	2.240.132,92
(Redução) aumento no caixa e equivalentes de caixa	1.161.511,06	811.310,40

AGENCIA PARANA DE DESENVOLVIMENTO-APD - C.N.P.J. 17.269.926/0001-80
 PRESIDENTE: JOSE EDUARDO BEKIN - CPF 099.429.538-33

EUBOR CONTABILIDADE LTDA-CNPJ 09.160.134/0001-44
 CONTADOR: JOSÉ EURIDES BORGES FILHO - CRC/PR 032766/O-6

8. Dem

AGÊNCIA PARANÁ DE DESENVOLVIMENTO - CNPJ 17.269.926/0001-80				
DEMONSTRAÇÕES DAS MUTAÇÕES DO PATRIMÔNIO SOCIAL				
Em 31 de Dezembro de 2020 / 2019 e 2018				
(Valores expressos em reais)				
Eventos	Patrimônio Social	Reserva de Avaliação	Superávit / (Déficit) Acumulado	Total
Saldo em 31 de dezembro de 2017	723.714,49		294.619,07	1.018.333,56
Incorporação ao patrimônio social	294.619,07		(294.619,07)	-
Superávit do Exercício de 2018			277.731,23	277.731,23
Saldo em 31 de dezembro de 2018	1.018.333,56		277.731,23	1.296.064,79
Incorporação ao patrimônio social	277.731,23		(277.731,23)	-
Superávit do Exercício de 2019			745.340,48	745.340,48
Saldo em 31 de dezembro de 2019	1.296.064,79		745.340,48	2.041.405,27
Incorporação ao patrimônio social	745.340,48		(745.340,48)	-
Superávit do Exercício de 2020			657.692,64	657.692,64
Saldo em 31 de dezembro de 2020	2.041.405,27		657.692,64	2.699.097,91

AGENCIA PARANA DE DESENVOLVIMENTO-APD - C.N.P.J. 17.269.926/0001-80
 PRESIDENTE: JOSE EDUARDO BEKIN - CPF 099.429.538-33

EUBOR CONTABILIDAE LTDA-CNPJ 09.160.134/0001-44
 CONTADOR: JOSÉ EURIDES BORGES FILHO - CRC/PR 032766/O-6

9. Notas Explicativas (Art

INVEST PARANÁ

Curitiba – PR

Notas Explicativas às Demonstrações Contábeis
Período de 01 de janeiro a 31 de dezembro de 2020 e 2019
Valores Expressos em reais

NOTA 1. CONTEXTO OPERACIONAL

A INVEST PARANÁ, pessoa jurídica de direito privado, é uma associação civil, sem fins lucrativos e de interesse e finalidade públicos, sob a modalidade de Serviço Social Autônomo, nos termos da Lei nº 17.016, de 16 de dezembro de 2011, tem sede e foro na cidade de Curitiba/PR, na Rua Padre Agostinho nº 690, 2º andar, Bairro Mercês.

Tem por missão institucional:

I - a promoção e o fomento do desenvolvimento econômico sustentável e do turismo do Estado do Paraná, de acordo com as políticas públicas estaduais estabelecidas para sua área de atuação, por meio da prestação de serviços de atração de investimentos econômicos para a área de desenvolvimento econômico sustentável e de turismo, com ênfase na identificação de oportunidades de negócios de âmbito local, nacional ou internacional, que resultem na conquista de novos agentes econômicos, com vistas ao desenvolvimento sustentável e ao turismo, à geração de empregos e renda na área de meio ambiente e turismo, à otimização do uso dos recursos energéticos ligados à sua área de atuação, à modernização tecnológica voltada à sustentabilidade econômica, ambiental e turística do Estado do Paraná.

II - identificar as áreas potenciais de investimentos voltados ao desenvolvimento econômico sustentável, prospectar e planejar soluções aptas a introduzir mudanças necessárias, buscando oportunidades de negócios e fomentando a economia das regiões, e fomentar a implementação de projetos de infraestrutura aeroportuária, com foco em aviação comercial ambientalmente sustentável, de acordo com as políticas públicas estabelecidas pelo órgão estadual competente.

NOTA 2. APRESENTAÇÃO DAS DEMONSTRAÇÕES CONTÁBEIS

As demonstrações contábeis foram elaboradas de acordo com as Normas Brasileiras de Contabilidade, consubstanciadas nos pronunciamentos técnicos do Comitê de Pronunciamentos Contábeis - CPC-PME (R1), aplicável às pequenas e médias empresas, o qual, juntamente com as práticas contábeis incluídas na legislação societária brasileira, são denominados práticas contábeis adotadas no Brasil, assim como a Interpretação ITG 2002 – Entidade sem Finalidade de Lucros, aprovada pela Resolução CFC nº 1.409/12, de 21 de setembro de 2012.

INVEST PARANÁ

Curitiba – PR

Notas Explicativas às Demonstrações Contábeis
Período de 01 de janeiro a 31 de dezembro de 2020 e 2019
Valores Expressos em reais

NOTA 3. PRINCIPAIS PRÁTICAS CONTÁBEIS ADOTADAS

Dentre os principais procedimentos adotados para a elaboração das demonstrações contábeis, ressaltamos:

a) Caixa e equivalente de caixa

Referem-se a saldos positivos em conta movimento, aplicações financeiras de curto prazo, de alta liquidez, prontamente conversíveis em um montante conhecido de caixa e que estão sujeitas a um insignificante risco de mudança de valor, e são registradas ao custo de aplicação, acrescido dos rendimentos auferidos em base “pro rata temporis” até a data do balanço, não superando o valor de mercado.

b) Estimativas contábeis

A elaboração de demonstrações contábeis de acordo com as práticas contábeis adotadas no Brasil requer que a Administração da INVEST PARANÁ, julgamentos na determinação e no registro de estimativas contábeis.

c) Instrumentos financeiros básicos

Instrumentos financeiros não-derivativos incluem aplicações financeiras, contas a receber e outros recebíveis, caixa e equivalentes de caixa, assim como contas a pagar e outras dívidas.

d) Demais ativos circulantes e não circulantes

São demonstrados ao custo, incluindo, quando aplicável, os rendimentos auferidos e as variações monetárias, que não excedem ao valor de realização.

e) Imobilizado

Estão demonstrados pelo custo de aquisição, formação e/ou construção, deduzidos da depreciação acumulada e de perdas por desvalorizações acumuladas, se aplicáveis. Os gastos subsequentes à entrada do ativo em operação são reconhecidos imediatamente no resultado, respeitando-se o regime de competência. Gastos que representem melhorias no ativo (aumento da capacidade instalada ou da vida útil) são capitalizados. A depreciação é calculada pelo método linear, utilizando as taxas fiscais.

INVEST PARANÁ

Curitiba – PR

Notas Explicativas às Demonstrações Contábeis
Período de 01 de janeiro a 31 de dezembro de 2020 e 2019
Valores Expressos em reais

f) Passivos circulantes e não circulantes

Provisões para obrigações sociais e fiscais - Constituídas e apropriadas ao resultado em regime de competência, principalmente para suprir compromissos com férias vencidas e proporcionais, encargos sociais e outras obrigações trabalhistas.

g) Outros passivos

São demonstrados pelos valores conhecidos ou calculáveis, acrescidos, quando aplicável, dos encargos e apropriações monetárias incorridas.

h) Aspectos fiscais

A Entidade, na condição de entidade sem finalidade de lucros, goza da imunidade tributária no que se refere ao seu patrimônio, sua renda e seus serviços para o desenvolvimento de seus objetivos institucionais, conforme artigo 150, inciso VI, alínea "c" da CF/88.

i) Gerenciamento de risco

A diretoria tem responsabilidade global pelo estabelecimento e supervisão da estrutura de gerenciamento de riscos da Entidade. As políticas são estabelecidas para identificar, analisar e definir limites e controles apropriados, para monitorar riscos e aderência aos limites.

NOTA 4. CAIXA E EQUIVALENTES DE CAIXA

Incluem os saldos de caixa, bancos, aplicações e fundos de investimentos de liquidez imediata e são demonstrados ao custo acrescidos dos rendimentos auferidos até a data de encerramento do balanço.

Os recursos próprios da Entidade são oriundos das receitas com aportes do Governo do Estado do Paraná.

Descrição	Saldo em 2020	Saldo em 2019
Depósitos bancários a vista	15.000,00	0,00
Aplicações de liquidez imediata	3.386.643,98	2.240.132,92
Total	3.401.643,98	2.240.132,92

INVEST PARANÁ

Curitiba – PR

Notas Explicativas às Demonstrações Contábeis
Período de 01 de janeiro a 31 de dezembro de 2020 e 2019
Valores Expressos em reais

As aplicações financeiras de curto prazo, de alta liquidez, mantidas junto a instituições financeiras de primeira linha, que são prontamente conversíveis em um montante conhecido de caixa e que estão sujeitos a um insignificante risco de mudança de valor.

NOTA 5. IMOBILIZADO

O imobilizado está demonstrado ao custo de aquisição, deduzido dos encargos de depreciação, estando composto da seguinte forma:

Descrição	Saldo em 2020	Saldo em 2019
Móveis e utensílios	188.244,35	183.135,97
Equipamentos de informática	133.415,21	127.668,71
Máquinas, aparelhos e equipamentos	5.186,00	5.186,00
Depreciação acumulada	(221.623,03)	(176.399,71)
Total	105.222,53	139.590,97

NOTA 06. OBRIGAÇÕES TRABALHISTAS E PREVIDENCIÁRIAS

A composição da conta obrigações trabalhistas e previdenciárias é a seguinte:

Descrição	Saldo em 2020	Saldo em 2019
Salários e honorários a pagar	18.355,25	0,00
Provisão de férias e encargos	368.575,68	231.333,62
INSS a recolher	71.220,61	62.931,44
FGTS a recolher	24.105,68	20.068,15
PIS folha de pagamento a recolher	3.797,52	3.036,77
PIS retido a recolher	23,27	26,58
COFINS retido a recolher	107,42	122,70
CSLL retido a recolher	35,81	40,90
Total	486.221,24	317.560,16

NOTA 07. OBRIGAÇÕES TRIBUTÁRIAS

O saldo da conta obrigações tributárias, está assim demonstrado:

Descrição	Saldo em 2020	Saldo em 2019
ISS retido na fonte s/ serviços de terceiros	64,58	0,00
IRRF s/ salários e honorários	58.147,33	52.959,74
IRRF s/ prestação de serviços de terceiros	35,81	44,12
INSS retido serviços prestados pessoa jurídica	326,54	314,45
ISS faturamento	750,00	2.400,00
Total	59.324,26	55.718,31

INVEST PARANÁ

Curitiba – PR

Notas Explicativas às Demonstrações Contábeis
Período de 01 de janeiro a 31 de dezembro de 2020 e 2019
Valores Expressos em reais

NOTA 08. PROVISÃO PARA CONTINGÊNCIAS

A composição da conta provisão para contingências é a seguinte:

Descrição	Saldo em 2020	Saldo em 2019
Provisão para indenizações	260.269,80	0,00
Total	260.269,80	0,00

A Entidade está envolvida em processos de natureza trabalhista, que estão sendo discutidos nas esferas apropriadas. A Administração, consubstanciada na opinião de sua assessoria jurídica interna, constituiu provisão em montante considerado suficiente para cobrir as perdas potenciais com essas ações em curso.

NOTA 09. PATRIMÔNIO LÍQUIDO

Refere-se ao resultado (déficit/superávit) apurado em cada período, incorporado ao patrimônio social, para manutenção dos objetivos sociais da Entidade.

O superávit do período está sendo mantido em conta específica, enquanto são aprovados pela assembleia, após a sua aprovação, será transferido definitivamente para a conta do Patrimônio Social.

NOTA 10. RECEITA LÍQUIDA

	01/JAN./2020 a 31/DEZ./2020	01/JAN./2019 a 31/DEZ./2019
RECEITA BRUTA		
Aportes do Governo do Estado do Paraná	4.570.300,00	4.398.750,00
Serviços de assessoria e consultoria	283.500,00	279.000,00
Total	4.853.800,00	4.677.750,00
DEDUÇÕES		
ISS	(14.800,00)	(13.950,00)
Total	(14.800,00)	(13.950,00)
RESULTADO LÍQUIDO	4.839.000,00	4.663.800,00

INVEST PARANÁ

Curitiba – PR

Notas Explicativas às Demonstrações Contábeis
Período de 01 de janeiro a 31 de dezembro de 2020 e 2019
Valores Expressos em reais

NOTA 11. DESPESAS GERAIS E ADMINISTRATIVAS

Descrição	Saldo em 2020	Saldo em 2019
Salários	(1.342.624,30)	(1.255.381,22)
Honorários da diretoria	(694.033,81)	(529.898,88)
Estagiários	(53.196,98)	(22.526,17)
Férias	(278.735,29)	(230.391,03)
13º salário	(179.612,66)	(157.020,48)
FGTS	(183.100,83)	(160.001,02)
INSS Patronal	(607.253,13)	(530.339,65)
PIS s/ folha de pagamento	(22.853,91)	(19.777,60)
Auxílio alimentação	(191.272,48)	(185.825,01)
Auxílio transporte	(5.138,33)	(5.648,95)
Treinamentos	(690,00)	(842,00)
Provisão para indenizações	(260.269,80)	0,00
Locação de imóvel/condomínio	0,00	(293.556,40)
Serviços de comunicação/telecomunicação	0,00	(74.719,42)
Locação de mão de obra de limpeza	(42.696,40)	(41.011,10)
Serviços de terceiros	(31.496,82)	(26.007,37)
Viagens, estadias e hospedagens	(83.711,60)	(226.133,73)
Auditoria	(5.500,00)	(5.500,00)
Publicidade legal	(60.716,84)	(51.928,56)
Contabilidade	(50.802,95)	(48.756,20)
Depreciação	(45.223,32)	(41.787,60)
Outros	(75.373,41)	(57.967,24)
Total	(4.214.302,86)	(3.965.019,63)

NOTA 12. DESPESAS FINANCEIRAS

Descrição	Saldo em 2020	Saldo em 2019
Despesas bancárias	(1.300,12)	(2.203,81)
IOF sobre operações financeiras	(17,97)	(85,32)
Total	(1.318,09)	(2.289,13)

INVEST PARANÁ

Curitiba – PR

Notas Explicativas às Demonstrações Contábeis
Período de 01 de janeiro a 31 de dezembro de 2020 e 2019
Valores Expressos em reais

NOTA 13. RECEITAS FINANCEIRAS

Descrição	Saldo em 2020	Saldo em 2019
Descontos financeiros obtidos	6.951,45	20.313,32
Rendimentos de aplicações financeiras	42.606,71	37.786,45
Total	49.558,16	58.099,77

NOTA 14. DESPESAS TRIBUTÁRIAS

Descrição	Saldo em 2020	Saldo em 2019
Contribuições, impostos e taxas	0,00	(162,40)
IRRF s/ rendimentos financeiros	(9.576,48)	(7.158,94)
Outros impostos	0,00	(1.130,00)
Total	(9.576,48)	(8.451,34)

NOTA 15. BENEFÍCIOS FISCAIS

A INVEST PARANÁ, na condição de entidade sem fins lucrativos, nos termos da legislação vigente, goza do benefício de isenção de pagamento do Imposto de Renda, Contribuição Social.

NOTA 16. EVENTOS SUBSEQUENTES

Até a data da elaboração e preparação destas demonstrações contábeis, não foram constatadas e nem é de conhecimento da Administração da Entidade, a deflagração ou existência de nenhum evento subsequente que, eventualmente, pudesse gerar quaisquer impactos econômicos e financeiros de mudanças significativas nestas demonstrações contábeis.

NOTA 17. COVID 19

Em dezembro de 2019, um novo agente de Coronavírus ("COVID-19") foi relatado em Wuhan/China. A Organização Mundial da Saúde declarou o Coronavírus como uma "Emergência em Saúde Pública de Interesse Internacional". Em 31 de janeiro de 2020, a Organização Mundial da Saúde (OMS) anunciou que o COVID-19 é uma emergência de saúde global. O surto desencadeou decisões significativas de governos e entidades do setor privado, que somadas ao impacto potencial do surto, aumentaram o grau de

INVEST PARANÁ

Curitiba – PR

Notas Explicativas às Demonstrações Contábeis

Período de 01 de janeiro a 31 de dezembro de 2020 e 2019

Valores Expressos em reais

incerteza para os agentes econômicos que podem gerar impactos relevantes nos valores reconhecidos nas demonstrações contábeis. Os impactos futuros do Coronavírus nos mercados financeiros, na economia e em nossas operações são atualizados e monitorados diariamente. A administração avalia de forma constante o impacto do surto nas operações e na posição patrimonial e financeira da Invest Paraná, com o objetivo de implementar medidas apropriadas para mitigar os seus impactos nas operações e nas demonstrações contábeis.

10. Relatório do Controle Interno (Art

RELATÓRIO DO CONTROLE INTERNO – EXERCÍCIO DE 2020

1. INTRODUÇÃO

Em cumprimento às determinações da Instrução Normativa nº 158/2021 do Tribunal de Contas do Paraná e Instrução Normativa nº 03/2021, da Controladoria Geral do Estado do Paraná, apresenta-se o Relatório do Controle Interno, relativo ao exercício de 2020, da Invest Paraná.

A execução dos trabalhos foi orientada pela Controladoria Geral do Estado do Paraná, por meio da Controladoria do Controle Interno. O presente Relatório está estruturado em tópicos, observando os requisitos previstos nas Instruções Normativas acima citadas.

2. RESPONSÁVEL PELO CONTROLE INTERNO

A responsabilidade pela atuação como controle interno é da colaboradora Melissa de Cássia Pereira, CPF nº 052.257.889-63, desde o dia 22 de maio de 2019, que se deu por meio do Ato Pessoal nº 017/2019. Com a reestruturação da entidade, no início de 2020, a partir das alterações da Lei Estadual 17.016/2011, do Estatuto e do Regime Interno, a referida função passou a integrar as atribuições de cargo exclusivo de Agente de Controle Interno. Por essa razão, a partir do dia 15/07/2020, a referida colaboradora continuou a exercer as referidas competências, em caráter exclusivo, por meio de nomeação ao cargo de Agente de Controle Interno (Ato de Pessoal nº 11/2020, de 15/07/2020).

3. METODOLOGIA

O trabalho desempenhado foi realizado de acordo com os procedimentos e técnicas de controle, compreendendo o exame de documentos,

verificação física de bens da entidade, comparativo entre previsão e execução, entrevistas com funcionários, gerentes, ordenadores de despesa e análise de ambiente, com o objetivo de formar opinativo sobre a suficiência ou inadequação dos controles internos existentes.

4. ÁREAS AVALIADAS

As áreas e ações avaliadas no exercício de 2020, compreenderam:

- Cumprimento e execução das metas previstas no Planejamento estratégico;
- Gestão orçamentária, financeira e patrimonial;
- Transparência institucional.

5. AVALIAÇÃO DO CUMPRIMENTO E DA EXECUÇÃO DAS METAS PREVISTAS NO PLANEJAMENTO ESTRATÉGICO

Por conta da reforma administrativa ocorrida no ano de 2020, a entidade elaborou dois Planos de Trabalho: um relativo ao primeiro semestre, período em que esteve vinculada à Secretaria do Planejamento e Projetos Estruturantes (SEPL), e era denominada Agência Paraná de Desenvolvimento (APD), e outro, relativo ao segundo semestre, período em que a entidade teve sua nomenclatura alterada para Invest Paraná, e passou a ser vinculada à Secretaria do Desenvolvimento Sustentável e do Turismo (SEDEST).

Com o objetivo de atingir todas as metas estabelecidas nos Planos de Trabalho elaborados, as Diretorias de cada área realizaram acompanhamentos mensais, por meio de Indicadores estratégicos, que demonstram o que foi orçado e o efetivamente realizado.

As informações relativas ao cumprimento e execução das metas advêm de informações disponibilizadas pela área técnica da entidade, que são resultados das missões, contratos, e cartas de intenções assinadas, bem como todos os projetos/atividades desempenhadas pela referida área.

Tais indicadores foram criados a partir do Planejamento Estratégico elaborado para o ano de 2020, utilizado como referencial as melhores práticas de Agências de Investimento reconhecidas nacional e internacionalmente. Os programas a serem desenvolvidos foram determinados de acordo com o semestre do ano. No 1º Semestre de 2020, a entidade estabeleceu, de comum acordo com a então Secretaria Mantenedora (SEPL), dois programas para execução: **Programa 001 - Programa municipal para atração de investimentos (Pmai) e Programa 002 - Atividades permanentes.**

No 2º Semestre do referido ano, a entidade previu, de comum acordo com a SEDEST, dois programas: **Programa 001 – Atração de investimentos e promoção do estado e Programa 002 – Projetos especiais de desenvolvimento econômico.**

Para cada um desses programas foram estabelecidas metas estratégicas, conforme o atendimento da meta estratégica planejada, conforme demonstram os documentos anexados à Prestação de Contas Anual. De acordo com o documento, no ano de 2020, a forma de mensuração das metas estabelecidas pela entidade se deu por contagem percentual.

Por conta de todos os obstáculos impostos pela pandemia da Covid-19, algumas metas previstas no documento “Relatório de Avaliação de Desempenho do Contrato de Gestão”. No entanto, a maior parte delas foi cumprida em sua integralidade, alcançando o percentual de 100% ou até mesmo superou a meta prevista para o período, como foi o caso da meta 3, do Programa 2- Atividades Permanentes, de “apoiar feiras e eventos relacionados a atração de investimentos”, que alcançou o percentual de 250% de aproveitamento.

6. AVALIAÇÃO DOS RESULTADOS QUANTO À EFICÁCIA E EFICIÊNCIA DA GESTÃO ORÇAMENTÁRIA, FINANCEIRA E PATRIMONIAL

GESTÃO ORÇAMENTÁRIA

Eficácia da Gestão Orçamentária

Consiste no alcance dos objetivos e metas de desempenho previamente definidos, aliados à observância dos prazos estabelecidos, não possuindo relação direta com a avaliação dos custos envolvidos. Sua mensuração se faz a partir da relação entre os resultados obtidos e os previstos para as ações dentro de cada Projeto/atividade constante no Plano Estratégico Anual.

Considerando os relatórios técnicos apresentados pela área técnica da entidade, os indicadores estratégicos estabelecidos, e utilizando-se da fórmula do "Coeficiente de Eficácia Individual – COI", a entidade obteve indicadores "1,0" na totalidade de suas metas.

Após essa etapa, calculou-se o "Coeficiente de Eficácia Global- COG", que é obtido por meio do somatório dos coeficientes individuais de cada ação dentro do Programa/atividade, dividido pelo total de ações que foram objeto de mensuração.

Comparando o resultado obtido com as hipóteses possíveis de classificação, a Invest Paraná se estabelece como "Gestão orçamentária eficaz", já que atingiu um COG de 1,0.

Eficiência da Gestão Orçamentária

É verificada a partir da aplicação dos recursos financeiros, ou seja, é a otimização da relação existente entre os resultados produzidos e os recursos

empregados. Em 2020, essa verificação foi realizada por tipo de ação a ser realizada para cada meta estabelecida no Plano Estratégico Anual.

No ano de 2020, a Invest Paraná realizou cerca de 90% das metas previstas em seus Programas, de acordo com os valores repassados pelas Secretarias Mantenedoras (1º Semestre- SEPL, e 2º Semestre- SEDEST), para tal finalidade, podendo ser classificada como "Gestão Orçamentária Eficiente".

GESTÃO FINANCEIRA

Eficácia da Gestão Financeira

Considera-se como eficácia da gestão financeira a observância dos limites de disponibilidade financeira existente para assunção de novos compromissos da entidade. A Invest Paraná estabelece controle rígido sobre as movimentações financeiras. No final de um ano, se inicia a previsão de fluxo de caixa, considerando o percentual de contingência e datas previstas para o recebimento dos repasses pela Secretaria Mantenedora.

A partir dessas receitas, projetam-se as despesas com pessoal, de estrutura, e demais projetos que serão executados ao longo do ano. Mensalmente, a Diretoria realiza reuniões, a fim de comparar o orçado e o efetivamente realizado, e define a realização ou adiamento de novos projetos/ações, considerando o impacto financeiro destes.

Eficiência da Gestão Financeira

A avaliação da gestão financeira deverá considerar o controle e a utilização de recursos financeiros com vistas à observância de disposições legais específicas, ao conhecimento tempestivo da disponibilidade da entidade, para efeito de assunção de compromissos financeiros.

A Invest Paraná recebeu da SEDEST, no ano de 2020, recursos advindos do Contrato de Gestão celebrado, no valor de R\$ 4.570.300,00 (quatro milhões, quinhentos e setenta mil, e trezentos reais). Todos os pagamentos da Invest Paraná foram realizados dentro da pontualidade, evitando o pagamento de multas e juros. O valor total de despesas no ano de 2020 foi de R\$ 3.750.939,18 (três milhões, setecentos e cinquenta mil, novecentos e trinta e nove reais, e dezolito centavos), o que demonstra a eficiência da gestão financeira da Invest.

GESTÃO PATRIMONIAL

Eficácia da Gestão Patrimonial

Para a correta avaliação da gestão patrimonial deve-se considerar como "eficácia" o alcance dos objetivos em razão dos quais o patrimônio se estabelece. Durante o ano de 2020 foi realizada a adequada verificação dos bens móveis da entidade, a partir da comparação entre os bens móveis existentes na entidade, e aqueles previstos no Relatório do Patrimônio Imobilizado – Anexo I deste Relatório, de acordo com as metas estabelecidas no Plano Anual de Controle Interno – 2020.

Todos os bens móveis constantes no Relatório estão identificados por plaquetas de patrimônio na entidade, e estão devidamente numerados. Ressalta-se, ainda, que todos os bens estão em bom estado de conservação, já que possuem aproximadamente 06 anos de utilização.

Eficiência da Gestão Patrimonial

Considera-se como "eficácia da gestão patrimonial" o conhecimento tempestivo do patrimônio da entidade no que se refere à sua composição e utilização. Para promover a avaliação, o Agente de Controle Interno considera a existência de mecanismos de controle que possibilitem tal verificação.

Conforme já menciona acima, todos os bens móveis constantes no Relatório estão identificadas por plaquetas de patrimônio. No ano de 2020, a Invest Paraná não realizou qualquer cessão, inservibilidade, alienação, doação ou registrou qualquer desaparecimento bem imóvel de sua propriedade.

7. AÇÕES PONTUAIS DO AGENTE DE CONTROLE AVALIATIVO

Dentre outras atividades, a Agente de Controle Interno desenvolveu as seguintes atividades ao longo de 2020:

- 1) Preenchimento e envio dos dois Formulários enviados pela Controladoria Geral do Estado do Paraná, no ano de 2020, pelos sistemas *workflow* e E-CGE;
- 2) Cumprimento das verificações previstas no Plano Anual do Controle Interno, relativo ao ano de 2020;
- 3) Preenchimento e envio das informações relativas ao Controle Interno no sistema SEI-CED, do Tribunal de Contas do Paraná, nos três quadrimestres de 2020;
- 4) Recebimento e atendimento de demandas advindas da Controladoria Geral do Estado do Paraná e do Tribunal de Contas do Paraná, pelos mais diversos meios de comunicação: email, e-protocolo, entre outros.
- 5) Acompanhamento do processo de maior transparência da entidade por meio da divulgação das mais diversas informações relativas à remuneração dos colaboradores, processos licitatórios, projetos/programas, entre outros, no sítio institucional da entidade e no Portal da Transparência do Paraná;
- 6) Início da implantação da utilização dos sistemas Gestão de Materiais e Serviços (GMS) e do e-protocolo (processos digitais) na entidade,

acatando as recomendações formuladas pela Controladoria Geral do Estado do Paraná, no ano de 2020.

8. AVALIAÇÕES DAS COORDENADORIAS DE CONTROLE INTERNO, DE OUVIDORIA, DE CORREGEDORIA, DE TRANSPARÊNCIA E CONTROLE INTERNO

Formulário 01/2020

Recomendações:

1) Padronização de todos os processos administrativos por meio digital (sistema e-protocolo): ACATADO

2) Implantação e utilização do sistema Gestão de Materiais e Serviços (GMS): ACATADO

Formulário 02/2020

Recomendações:

1) Todas as informações prestadas aos órgãos de controle externo, sejam encaminhadas para a CGE conforme determina a Resolução nº 16/2019 - CGE/PR: ACATADO

2) Previsão de um substituto, nos casos de ausência do Agente de Controle Interno, em virtude de férias/licenças: ACATADO

3) Disponibilização das informações referente à entidade, no Portal de Transparência do Estado e Transparência Temática do órgão, em atendimento à Lei Estadual nº 16.595/2010, Lei Federal 12.527 e Decreto Estadual 10.285/2014

4) Acompanhamento da utilização dos sistemas de tecnologia da informação pelo órgão, pelo Agente de Ouvidoria e Transparência, com o objetivo de garantir que a totalidade das informações públicas existentes na base de dados dos sistemas, sejam captadas ou inseridas no Portal da Transparência, de acordo com o que determina a Resolução 77/2020 – CGE/PR, de 08/12/2020.

Obs: Todas as recomendações realizadas pela Controladoria Geral do Estado do Paraná foram acatadas pela entidade, e o procedimento para cumprimento das mesmas já foi iniciado.

No que diz respeito, especificamente à recomendação de utilização do sistema GMS, a entidade já realizou o cadastro de todos os colaboradores da área administrativa que utilização o sistema e até o final do primeiro semestre de 2021 estará utilizando o sistema. Já foram iniciadas as capacitações dos colaboradores, e atualmente, a entidade está realizando testes de inserções de dados no sistema.

No que diz respeito à utilização do sistema e-protocolo, a entidade já realizou o cadastro de todos os seus colaboradores, e está na fase de capacitação dos mesmos para a utilização. Até dezembro de 2021, a entidade terá finalizado todo o processo de implementação e utilização do sistema e-protocolo, transformando seus processos físicos em digitais.

9. RELATÓRIOS SEI-CED 2020 – TCE/PR

1º QUADRIMESTRE (01/01/2020 ATÉ 30/04/2020)

Não há achados nem recomendações

2º QUADRIMESTRE (01/05/2020 ATÉ 31/08/2020)

Não há achados nem recomendações

3º QUADRIMESTRE (01/09/2020 ATÉ 31/12/2020)

Não há achados nem recomendações

Por fim, a entidade está à disposição para apresentar quaisquer novos esclarecimentos que se façam necessários.

Curitiba, 23 de abril de 2021.

Melissa C. Pereira
Melissa de Cássia Pereira
Agente de Controle Interno

Relação Geral de Bens

Nro Lcto	Bem-Adição	Descrição	Período
Conta Contábil: 1.2.03.01.0006 - 1210 - MOBILIÁRIO EM GERAL			
14200	000000013-0	POLTRONA JOY COM BRAÇOS REGULÁVEIS	
Quantidade.....:	1		Taxa.....: 10,00 %
Valor Aquisição:	1.266,97		Data Aquis...: 30/04/2013
Encargo Acumul.:	971,21	812,96	Quota Mensal.: 10,56
Valor Residual.:	295,76		% Encargo.....: 76,66 %
Data Garantia.:			Chapeira.: 4
Grupo/Família:			
Número.:			Espécie.:
Série.:			Data.:
Fornecedor:			Inscr. Federal:
14201	000000014-0	POLTRONA JOY COM BRAÇOS REGULÁVEIS	
Quantidade.....:	1		Taxa.....: 10,00 %
Valor Aquisição:	1.266,97		Data Aquis...: 30/04/2013
Encargo Acumul.:	971,21	812,96	Quota Mensal.: 10,56
Valor Residual.:	295,76		% Encargo.....: 76,66 %
Data Garantia.:			Chapeira.: 5
Grupo/Família:			
Número.:			Espécie.:
Série.:			Data.:
Fornecedor:			Inscr. Federal:
14202	000000015-0	POLTRONA JOY COM BRAÇOS REGULÁVEIS	
Quantidade.....:	1		Taxa.....: 10,00 %
Valor Aquisição:	1.266,97		Data Aquis...: 30/04/2013
Encargo Acumul.:	971,21	812,96	Quota Mensal.: 10,56
Valor Residual.:	295,76		% Encargo.....: 76,66 %
Data Garantia.:			Chapeira.: 6
Grupo/Família:			
Número.:			Espécie.:
Série.:			Data.:
Fornecedor:			Inscr. Federal:
14203	000000016-0	POLTRONA JOY COM BRAÇOS REGULÁVEIS	
Quantidade.....:	1		Taxa.....: 10,00 %
Valor Aquisição:	1.266,97		Data Aquis...: 30/04/2013
Encargo Acumul.:	971,21	812,96	Quota Mensal.: 10,56
Valor Residual.:	295,76		% Encargo.....: 76,66 %
Data Garantia.:			Chapeira.: 7
Grupo/Família:			
Número.:			Espécie.:
Série.:			Data.:
Fornecedor:			Inscr. Federal:

Relação Geral de Bens

Nro Lcto	Bem-Adição	Descrição	Período
14204	000000017-0	POLTRONA JOY COM BRAÇOS REGULÁVEIS	
Quantidade.....:	1		Taxa.....: 10,00 %
Valor Aquisição:	1.266,97		Data Aquis...: 30/04/2013
Encargo Acumul.:	971,21	812,96	Quota Mensal.: 10,56
Valor Residual.:	295,76		% Encargo.....: 76,66 %
Data Garantia.:			Chapeira.: 8
Grupo/Família:			
Número.:			Espécie.:
Série.:			Data.:
Fornecedor:			Inscr. Federal:
14205	000000018-0	POLTRONA JOY COM BRAÇOS REGULÁVEIS	
Quantidade.....:	1		Taxa.....: 10,00 %
Valor Aquisição:	1.266,97		Data Aquis...: 30/04/2013
Encargo Acumul.:	971,21	812,96	Quota Mensal.: 10,56
Valor Residual.:	295,76		% Encargo.....: 76,66 %
Data Garantia.:			Chapeira.: 9
Grupo/Família:			
Número.:			Espécie.:
Série.:			Data.:
Fornecedor:			Inscr. Federal:
14206	000000019-0	POLTRONA JOY COM BRAÇOS REGULÁVEIS	
Quantidade.....:	1		Taxa.....: 10,00 %
Valor Aquisição:	1.266,97		Data Aquis...: 30/04/2013
Encargo Acumul.:	971,21	812,96	Quota Mensal.: 10,56
Valor Residual.:	295,76		% Encargo.....: 76,66 %
Data Garantia.:			Chapeira.: 10
Grupo/Família:			
Número.:			Espécie.:
Série.:			Data.:
Fornecedor:			Inscr. Federal:
14207	000000020-0	POLTRONA JOY COM BRAÇOS REGULÁVEIS	
Quantidade.....:	1		Taxa.....: 10,00 %
Valor Aquisição:	1.266,97		Data Aquis...: 30/04/2013
Encargo Acumul.:	971,21	812,96	Quota Mensal.: 10,56
Valor Residual.:	295,76		% Encargo.....: 76,66 %
Data Garantia.:			Chapeira.: 11
Grupo/Família:			
Número.:			Espécie.:
Série.:			Data.:
Fornecedor:			Inscr. Federal:

Relação Geral de Bens

Nro Lcto	Bem-Adição	Descrição	Período
14208	000000021-0	LICENÇA DE USO DE SOFTWARE PRISMA SECULLUM 4	
Quantidade.....:	1		Taxa.....: 10,00 %
Valor Aquisição:	2.300,00		Data Aquis...: 30/04/2013
Encargo Acumul.:	1.763,23	1.475,83	Quota Mensal.: 19,17
Valor Residual.:	536,77		% Encargo.....: 76,66 %
Data Garantia.:			Chapeira.: 12
Grupo/Família:			
Número.:			Espécie.:
Série.:			Data.:
Fornecedor:			Inscr. Federal:
14209	000000022-0	MESA EM L 1500 x 1500	
Quantidade.....:	1		Taxa.....: 10,00 %
Valor Aquisição:	842,66		Data Aquis...: 23/05/2013
Encargo Acumul.:	653,02	540,70	Quota Mensal.: 7,02
Valor Residual.:	189,64		% Encargo.....: 77,50 %
Data Garantia.:			Chapeira.: 13
Grupo/Família:			
Número.:			Espécie.:
Série.:			Data.:
Fornecedor:			Inscr. Federal:
14210	000000023-0	MESA EM L 1500 x 1500	
Quantidade.....:	1		Taxa.....: 10,00 %
Valor Aquisição:	842,66		Data Aquis...: 23/05/2013
Encargo Acumul.:	653,02	540,70	Quota Mensal.: 7,02
Valor Residual.:	189,64		% Encargo.....: 77,50 %
Data Garantia.:			Chapeira.: 14
Grupo/Família:			
Número.:			Espécie.:
Série.:			Data.:
Fornecedor:			Inscr. Federal:
14211	000000024-0	MESA EM L 1500 x 1500	
Quantidade.....:	1		Taxa.....: 10,00 %
Valor Aquisição:	842,66		Data Aquis...: 23/05/2013
Encargo Acumul.:	653,02	540,70	Quota Mensal.: 7,02
Valor Residual.:	189,64		% Encargo.....: 77,50 %
Data Garantia.:			Chapeira.: 15
Grupo/Família:			
Número.:			Espécie.:
Série.:			Data.:
Fornecedor:			Inscr. Federal:

Relação Geral de Bens

Nro Lcto	Bem-Adição	Descrição	Período
14212	000000025-0	MESA EM L 1500 x 1500	
Quantidade.....:	1		Taxa.....: 10,00 %
Valor Aquisição:	842,66		Data Aquis...: 23/05/2013
Encargo Acumul.:	653,02	540,70	Quota Mensal.: 7,02
Valor Residual.:	189,64		% Encargo.....: 77,50 %
Data Garantia.:			Chapeira.: 16
Grupo/Família:			
Número.:			Espécie.:
Série.:			Data.:
Fornecedor:			Inscr. Federal:
14213	000000026-0	MESA EM L 1500 x 1500	
Quantidade.....:	1		Taxa.....: 10,00 %
Valor Aquisição:	842,66		Data Aquis...: 23/05/2013
Encargo Acumul.:	653,02	540,70	Quota Mensal.: 7,02
Valor Residual.:	189,64		% Encargo.....: 77,50 %
Data Garantia.:			Chapeira.: 17
Grupo/Família:			
Número.:			Espécie.:
Série.:			Data.:
Fornecedor:			Inscr. Federal:
14214	000000027-0	MESA EM L 1500 x 1500	
Quantidade.....:	1		Taxa.....: 10,00 %
Valor Aquisição:	842,66		Data Aquis...: 23/05/2013
Encargo Acumul.:	653,02	540,70	Quota Mensal.: 7,02
Valor Residual.:	189,64		% Encargo.....: 77,50 %
Data Garantia.:			Chapeira.: 18
Grupo/Família:			
Número.:			Espécie.:
Série.:			Data.:
Fornecedor:			Inscr. Federal:
14215	000000028-0	MESA EM L 1500 x 1500	
Quantidade.....:	1		Taxa.....: 10,00 %
Valor Aquisição:	842,66		Data Aquis...: 23/05/2013
Encargo Acumul.:	653,02	540,70	Quota Mensal.: 7,02
Valor Residual.:	189,64		% Encargo.....: 77,50 %
Data Garantia.:			Chapeira.: 19
Grupo/Família:			
Número.:			Espécie.:
Série.:			Data.:
Fornecedor:			Inscr. Federal:

Relação Geral de Bens

Nro Lcto	Bem-Adição	Descrição	Período
14216	000000029-0	MESA EM L 1500 x 1500	
Quantidade.....:	1		Taxa.....: 10,00 %
Valor Aquisição:	842,66		Data Aquis...: 23/05/2013
Encargo Acumul.:	653,02	540,70	Quota Mensal.: 7,02
Valor Residual.:	189,64		% Encargo.....: 77,50 %
Data Garantia.:			Chapeira.: 20
Grupo/Família:			
Número.:			Espécie.:
Série.:			Data.:
Fornecedor:			Inscr. Federal:
14217	000000030-0	MESA EM L 1500 x 1500	
Quantidade.....:	1		Taxa.....: 10,00 %
Valor Aquisição:	842,66		Data Aquis...: 23/05/2013
Encargo Acumul.:	653,02	540,70	Quota Mensal.: 7,02
Valor Residual.:	189,64		% Encargo.....: 77,50 %
Data Garantia.:			Chapeira.: 21
Grupo/Família:			
Número.:			Espécie.:
Série.:			Data.:
Fornecedor:			Inscr. Federal:
14218	000000031-0	MESA EM L 1500 x 1500	
Quantidade.....:	1		Taxa.....: 10,00 %
Valor Aquisição:	842,66		Data Aquis...: 23/05/2013
Encargo Acumul.:	653,02	540,70	Quota Mensal.: 7,02
Valor Residual.:	189,64		% Encargo.....: 77,50 %
Data Garantia.:			Chapeira.: 22
Grupo/Família:			
Número.:			Espécie.:
Série.:			Data.:
Fornecedor:			Inscr. Federal:
14219	000000032-0	MESA EM L 1500 x 1500	
Quantidade.....:	1		Taxa.....: 10,00 %
Valor Aquisição:	842,66		Data Aquis...: 23/05/2013
Encargo Acumul.:	653,02	540,70	Quota Mensal.: 7,02
Valor Residual.:	189,64		% Encargo.....: 77,50 %
Data Garantia.:			Chapeira.: 23
Grupo/Família:			
Número.:			Espécie.:
Série.:			Data.:
Fornecedor:			Inscr. Federal:

Relação Geral de Bens

Nro Lcto	Bem-Adição	Descrição	Período
14220	000000033-0	MESA EM L 1500 x 1500	
Quantidade.....:	1		Taxa.....: 10,00 %
Valor Aquisição:	842,66		Data Aquis...: 23/05/2013
Encargo Acumul.:	653,02	540,70	Quota Mensal.: 7,02
Valor Residual.:	189,64		% Encargo.....: 77,50 %
Data Garantia.:			Chapeira.: 24
Grupo/Família:			
Número.:			Espécie.:
Série.:			Data.:
Fornecedor:			Inscr. Federal:
14221	000000034-0	MESA EM L 1500 x 1500	
Quantidade.....:	1		Taxa.....: 10,00 %
Valor Aquisição:	842,66		Data Aquis...: 23/05/2013
Encargo Acumul.:	653,02	540,70	Quota Mensal.: 7,02
Valor Residual.:	189,64		% Encargo.....: 77,50 %
Data Garantia.:			Chapeira.: 25
Grupo/Família:			
Número.:			Espécie.:
Série.:			Data.:
Fornecedor:			Inscr. Federal:
14222	000000035-0	MESA EM L 1500 x 1500	
Quantidade.....:	1		Taxa.....: 10,00 %
Valor Aquisição:	842,66		Data Aquis...: 23/05/2013
Encargo Acumul.:	653,02	540,70	Quota Mensal.: 7,02
Valor Residual.:	189,64		% Encargo.....: 77,50 %
Data Garantia.:			Chapeira.: 26
Grupo/Família:			
Número.:			Espécie.:
Série.:			Data.:
Fornecedor:			Inscr. Federal:
14223	000000036-0	MESA EM L 1500 x 1500	
Quantidade.....:	1		Taxa.....: 10,00 %
Valor Aquisição:	842,66		Data Aquis...: 23/05/2013
Encargo Acumul.:	653,02	540,70	Quota Mensal.: 7,02
Valor Residual.:	189,64		% Encargo.....: 77,50 %
Data Garantia.:			Chapeira.: 27
Grupo/Família:			
Número.:			Espécie.:
Série.:			Data.:
Fornecedor:			Inscr. Federal:

Relação Geral de Bens

Nro Lcto	Bem-Adição	Descrição	Período
14224	000000037-0	MESA EM L 1500 x 1500	
Quantidade.....:	1		Taxa.....: 10,00 %
Valor Aquisição:	842,66		Data Aquis...: 23/05/2013
Encargo Acumul.:	653,02	540,70	Quota Mensal.: 7,02
Valor Residual.:	189,64		% Encargo.....: 77,50 %
Data Garantia.:			Chapeira.: 28
Grupo/Família:			
Número.:			Espécie.:
Série.:			Data.:
Fornecedor:			Inscr. Federal:
14225	000000038-0	GAVETEIRO VOLANTE CONEXÃO C/2 GAVETAS E 1 GAVETÃO	
Quantidade.....:	1		Taxa.....: 10,00 %
Valor Aquisição:	734,63		Data Aquis...: 23/05/2013
Encargo Acumul.:	569,32	471,40	Quota Mensal.: 6,12
Valor Residual.:	165,31		% Encargo.....: 77,50 %
Data Garantia.:			Chapeira.: 29
Grupo/Família:			
Número.:			Espécie.:
Série.:			Data.:
Fornecedor:			Inscr. Federal:
14226	000000039-0	GAVETEIRO VOLANTE CONEXÃO C/2 GAVETAS E 1 GAVETÃO	
Quantidade.....:	1		Taxa.....: 10,00 %
Valor Aquisição:	734,63		Data Aquis...: 23/05/2013
Encargo Acumul.:	569,32	471,40	Quota Mensal.: 6,12
Valor Residual.:	165,31		% Encargo.....: 77,50 %
Data Garantia.:			Chapeira.: 30
Grupo/Família:			
Número.:			Espécie.:
Série.:			Data.:
Fornecedor:			Inscr. Federal:
14227	000000040-0	GAVETEIRO VOLANTE CONEXÃO C/2 GAVETAS E 1 GAVETÃO	
Quantidade.....:	1		Taxa.....: 10,00 %
Valor Aquisição:	734,63		Data Aquis...: 23/05/2013
Encargo Acumul.:	569,32	471,40	Quota Mensal.: 6,12
Valor Residual.:	165,31		% Encargo.....: 77,50 %
Data Garantia.:			Chapeira.: 31
Grupo/Família:			
Número.:			Espécie.:
Série.:			Data.:
Fornecedor:			Inscr. Federal:

Relação Geral de Bens

Nro Lcto	Bem-Adição	Descrição	Período
14228	000000041-0	GAVETEIRO VOLANTE CONEXÃO C/2 GAVETAS E 1 GAVETÃO	
Quantidade.....:	1		Taxa.....: 10,00 %
Valor Aquisição:	734,63		Data Aquis...: 23/05/2013
Encargo Acumul.:	569,32	471,40	Quota Mensal.: 6,12
Valor Residual.:	165,31		% Encargo.....: 77,50 %
Data Garantia.:			Chapeira.: 32
Grupo/Família:			
Número.:			Espécie.:
Série.:			Data.:
Fornecedor:			Inscr. Federal:
14229	000000042-0	GAVETEIRO VOLANTE CONEXÃO C/2 GAVETAS E 1 GAVETÃO	
Quantidade.....:	1		Taxa.....: 10,00 %
Valor Aquisição:	734,63		Data Aquis...: 23/05/2013
Encargo Acumul.:	569,32	471,40	Quota Mensal.: 6,12
Valor Residual.:	165,31		% Encargo.....: 77,50 %
Data Garantia.:			Chapeira.: 33
Grupo/Família:			
Número.:			Espécie.:
Série.:			Data.:
Fornecedor:			Inscr. Federal:
14230	000000043-0	GAVETEIRO VOLANTE CONEXÃO C/2 GAVETAS E 1 GAVETÃO	
Quantidade.....:	1		Taxa.....: 10,00 %
Valor Aquisição:	734,63		Data Aquis...: 23/05/2013
Encargo Acumul.:	569,32	471,40	Quota Mensal.: 6,12
Valor Residual.:	165,31		% Encargo.....: 77,50 %
Data Garantia.:			Chapeira.: 34
Grupo/Família:			
Número.:			Espécie.:
Série.:			Data.:
Fornecedor:			Inscr. Federal:
14231	000000044-0	GAVETEIRO VOLANTE CONEXÃO C/2 GAVETAS E 1 GAVETÃO	
Quantidade.....:	1		Taxa.....: 10,00 %
Valor Aquisição:	734,63		Data Aquis...: 23/05/2013
Encargo Acumul.:	569,32	471,40	Quota Mensal.: 6,12
Valor Residual.:	165,31		% Encargo.....: 77,50 %
Data Garantia.:			Chapeira.: 35
Grupo/Família:			
Número.:			Espécie.:
Série.:			Data.:
Fornecedor:			Inscr. Federal:

Relação Geral de Bens

Nro Lcto	Bem-Adição	Descrição	Período
14232	0000000045-0	GAVETEIRO VOLANTE CONEXÃO C/2 GAVETAS E 1 GAVETÃO	
Quantidade.....:	1		Taxa.....: 10,00 %
Valor Aquisição:	734,63		Data Aquis...: 23/05/2013
Encargo Acumul.:	569,32	471,40	Quota Mensal.: 6,12
Valor Residual.:	165,31		% Encargo.....: 77,50 %
Data Garantia.:			Chapeira.: 36
Grupo/Família:			
Número.:			Espécie.:
Série.:			Data.:
Fornecedor:			Inscr. Federal:
14233	0000000046-0	GAVETEIRO VOLANTE CONEXÃO C/2 GAVETAS E 1 GAVETÃO	
Quantidade.....:	1		Taxa.....: 10,00 %
Valor Aquisição:	734,63		Data Aquis...: 23/05/2013
Encargo Acumul.:	569,32	471,40	Quota Mensal.: 6,12
Valor Residual.:	165,31		% Encargo.....: 77,50 %
Data Garantia.:			Chapeira.: 37
Grupo/Família:			
Número.:			Espécie.:
Série.:			Data.:
Fornecedor:			Inscr. Federal:
14234	0000000047-0	GAVETEIRO VOLANTE CONEXÃO C/2 GAVETAS E 1 GAVETÃO	
Quantidade.....:	1		Taxa.....: 10,00 %
Valor Aquisição:	734,63		Data Aquis...: 23/05/2013
Encargo Acumul.:	569,32	471,40	Quota Mensal.: 6,12
Valor Residual.:	165,31		% Encargo.....: 77,50 %
Data Garantia.:			Chapeira.: 38
Grupo/Família:			
Número.:			Espécie.:
Série.:			Data.:
Fornecedor:			Inscr. Federal:
14235	0000000048-0	GAVETEIRO VOLANTE CONEXÃO C/2 GAVETAS E 1 GAVETÃO	
Quantidade.....:	1		Taxa.....: 10,00 %
Valor Aquisição:	734,63		Data Aquis...: 23/05/2013
Encargo Acumul.:	569,32	471,40	Quota Mensal.: 6,12
Valor Residual.:	165,31		% Encargo.....: 77,50 %
Data Garantia.:			Chapeira.: 39
Grupo/Família:			
Número.:			Espécie.:
Série.:			Data.:
Fornecedor:			Inscr. Federal:

Relação Geral de Bens

Nro Lcto	Bem-Adição	Descrição	Período
14236	000000049-0	GAVETEIRO VOLANTE CONEXÃO C/2 GAVETAS E 1 GAVETÃO	
Quantidade.....:	1		Taxa.....: 10,00 %
Valor Aquisição:	734,63		Data Aquis...: 23/05/2013
Encargo Acumul.:	569,32	471,40	Quota Mensal.: 6,12
Valor Residual.:	165,31		% Encargo.....: 77,50 %
Data Garantia.:			Chapeira.: 40
Grupo/Família:			
Número.:			Espécie.:
Série.:			Data.:
Fornecedor:			Inscr. Federal:
14237	000000050-0	GAVETEIRO VOLANTE CONEXÃO C/2 GAVETAS E 1 GAVETÃO	
Quantidade.....:	1		Taxa.....: 10,00 %
Valor Aquisição:	734,63		Data Aquis...: 23/05/2013
Encargo Acumul.:	569,32	471,40	Quota Mensal.: 6,12
Valor Residual.:	165,31		% Encargo.....: 77,50 %
Data Garantia.:			Chapeira.: 41
Grupo/Família:			
Número.:			Espécie.:
Série.:			Data.:
Fornecedor:			Inscr. Federal:
14238	000000051-0	GAVETEIRO VOLANTE CONEXÃO C/2 GAVETAS E 1 GAVETÃO	
Quantidade.....:	1		Taxa.....: 10,00 %
Valor Aquisição:	734,63		Data Aquis...: 23/05/2013
Encargo Acumul.:	569,32	471,40	Quota Mensal.: 6,12
Valor Residual.:	165,31		% Encargo.....: 77,50 %
Data Garantia.:			Chapeira.: 42
Grupo/Família:			
Número.:			Espécie.:
Série.:			Data.:
Fornecedor:			Inscr. Federal:
14239	000000052-0	GAVETEIRO VOLANTE CONEXÃO C/2 GAVETAS E 1 GAVETÃO	
Quantidade.....:	1		Taxa.....: 10,00 %
Valor Aquisição:	734,63		Data Aquis...: 23/05/2013
Encargo Acumul.:	569,32	471,40	Quota Mensal.: 6,12
Valor Residual.:	165,31		% Encargo.....: 77,50 %
Data Garantia.:			Chapeira.: 43
Grupo/Família:			
Número.:			Espécie.:
Série.:			Data.:
Fornecedor:			Inscr. Federal:

Relação Geral de Bens

Nro Lcto	Bem-Adição	Descrição	Período
14240	000000053-0	GAVETEIRO VOLANTE CONEXÃO C/2 GAVETAS E 1 GAVETÃO	
Quantidade.....:	1		Taxa.....: 10,00 %
Valor Aquisição:	734,63		Data Aquis...: 23/05/2013
Encargo Acumul.:	569,32	471,40	Quota Mensal.: 6,12
Valor Residual.:	165,31		% Encargo.....: 77,50 %
Data Garantia.:			Chapeira.: 44
Grupo/Família:			
Número.:			Espécie.:
Série.:			Data.:
Fornecedor:			Inscr. Federal:
14244	000000055-0	ARMÁRIO ALTO COM 3 PRATELEIRAS	
Quantidade.....:	1		Taxa.....: 10,00 %
Valor Aquisição:	1.120,97		Data Aquis...: 23/05/2013
Encargo Acumul.:	868,73	719,29	Quota Mensal.: 9,34
Valor Residual.:	252,24		% Encargo.....: 77,50 %
Data Garantia.:			Chapeira.: 46
Grupo/Família:			
Número.:			Espécie.:
Série.:			Data.:
Fornecedor:			Inscr. Federal:
14245	000000056-0	ARMÁRIO ALTO COM 3 PRATELEIRAS	
Quantidade.....:	1		Taxa.....: 10,00 %
Valor Aquisição:	1.120,97		Data Aquis...: 23/05/2013
Encargo Acumul.:	868,73	719,29	Quota Mensal.: 9,34
Valor Residual.:	252,24		% Encargo.....: 77,50 %
Data Garantia.:			Chapeira.: 47
Grupo/Família:			
Número.:			Espécie.:
Série.:			Data.:
Fornecedor:			Inscr. Federal:
14246	000000057-0	ARMÁRIO ALTO COM 3 PRATELEIRAS	
Quantidade.....:	1		Taxa.....: 10,00 %
Valor Aquisição:	1.120,97		Data Aquis...: 23/05/2013
Encargo Acumul.:	868,73	719,29	Quota Mensal.: 9,34
Valor Residual.:	252,24		% Encargo.....: 77,50 %
Data Garantia.:			Chapeira.: 48
Grupo/Família:			
Número.:			Espécie.:
Série.:			Data.:
Fornecedor:			Inscr. Federal:

Relação Geral de Bens

Nro Lcto	Bem-Adição	Descrição	Período
14247	000000058-0	ARMÁRIO ALTO COM 3 PRATELEIRAS	
Quantidade.....:	1		Taxa.....: 10,00 %
Valor Aquisição:	1.120,97		Data Aquis...: 23/05/2013
Encargo Acumul.:	868,73	719,29	Quota Mensal.: 9,34
Valor Residual.:	252,24		% Encargo.....: 77,50 %
Data Garantia.:			Chapeira.: 49
Grupo/Família:			
Número.:			Espécie.:
Série.:			Data.:
Fornecedor:			Inscr. Federal:
14248	000000059-0	ARMÁRIO ALTO COM 3 PRATELEIRAS	
Quantidade.....:	1		Taxa.....: 10,00 %
Valor Aquisição:	1.120,97		Data Aquis...: 23/05/2013
Encargo Acumul.:	868,73	719,29	Quota Mensal.: 9,34
Valor Residual.:	252,24		% Encargo.....: 77,50 %
Data Garantia.:			Chapeira.: 50
Grupo/Família:			
Número.:			Espécie.:
Série.:			Data.:
Fornecedor:			Inscr. Federal:
14249	000000060-0	ARMÁRIO ALTO COM 3 PRATELEIRAS	
Quantidade.....:	1		Taxa.....: 10,00 %
Valor Aquisição:	1.120,97		Data Aquis...: 23/05/2013
Encargo Acumul.:	868,73	719,29	Quota Mensal.: 9,34
Valor Residual.:	252,24		% Encargo.....: 77,50 %
Data Garantia.:			Chapeira.: 51
Grupo/Família:			
Número.:			Espécie.:
Série.:			Data.:
Fornecedor:			Inscr. Federal:
14250	000000061-0	ARMÁRIO BAIXO COM 1 PRATELEIRA	
Quantidade.....:	1		Taxa.....: 10,00 %
Valor Aquisição:	731,38		Data Aquis...: 23/05/2013
Encargo Acumul.:	566,76	469,32	Quota Mensal.: 6,09
Valor Residual.:	164,62		% Encargo.....: 77,49 %
Data Garantia.:			Chapeira.: 52
Grupo/Família:			
Número.:			Espécie.:
Série.:			Data.:
Fornecedor:			Inscr. Federal:

Relação Geral de Bens

Nro Lcto	Bem-Adição	Descrição	Período
14251	0000000062-0	ARMÁRIO BAIXO COM 1 PRATELEIRA	
Quantidade.....:	1		Taxa.....: 10,00 %
Valor Aquisição:	731,38		Data Aquis...: 23/05/2013
Encargo Acumul.:	566,76	469,32	Quota Mensal.: 6,09
Valor Residual.:	164,62		% Encargo.....: 77,49 %
Data Garantia.:			Chapeira.: 53
Grupo/Família:			
Número.:			Espécie.:
Série.:			Data.:
Fornecedor:			Inscr. Federal:
14252	0000000063-0	ARMÁRIO BAIXO COM 1 PRATELEIRA	
Quantidade.....:	1		Taxa.....: 10,00 %
Valor Aquisição:	731,38		Data Aquis...: 23/05/2013
Encargo Acumul.:	566,76	469,32	Quota Mensal.: 6,09
Valor Residual.:	164,62		% Encargo.....: 77,49 %
Data Garantia.:			Chapeira.: 54
Grupo/Família:			
Número.:			Espécie.:
Série.:			Data.:
Fornecedor:			Inscr. Federal:
14253	0000000064-0	ARMÁRIO BAIXO COM 1 PRATELEIRA	
Quantidade.....:	1		Taxa.....: 10,00 %
Valor Aquisição:	731,38		Data Aquis...: 23/05/2013
Encargo Acumul.:	566,76	469,32	Quota Mensal.: 6,09
Valor Residual.:	164,62		% Encargo.....: 77,49 %
Data Garantia.:			Chapeira.: 55
Grupo/Família:			
Número.:			Espécie.:
Série.:			Data.:
Fornecedor:			Inscr. Federal:
14254	0000000065-0	ARMÁRIO BAIXO COM 1 PRATELEIRA	
Quantidade.....:	1		Taxa.....: 10,00 %
Valor Aquisição:	731,38		Data Aquis...: 23/05/2013
Encargo Acumul.:	566,76	469,32	Quota Mensal.: 6,09
Valor Residual.:	164,62		% Encargo.....: 77,49 %
Data Garantia.:			Chapeira.: 56
Grupo/Família:			
Número.:			Espécie.:
Série.:			Data.:
Fornecedor:			Inscr. Federal:

Relação Geral de Bens

Nro Lcto	Bem-Adição	Descrição	Período
14255	0000000066-0	ARMÁRIO BAIXO COM 1 PRATELEIRA	
Quantidade.....:	1		Taxa.....: 10,00 %
Valor Aquisição:	731,38		Data Aquis...: 23/05/2013
Encargo Acumul.:	566,76	469,32	Quota Mensal.: 6,09
Valor Residual.:	164,62		% Encargo.....: 77,49 %
Data Garantia.:			Chapeira.: 57
Grupo/Família:			
Número.:			Espécie.:
Série.:			Data.:
Fornecedor:			Inscr. Federal:
14256	0000000067-0	ARMÁRIO BAIXO COM 1 PRATELEIRA	
Quantidade.....:	1		Taxa.....: 10,00 %
Valor Aquisição:	731,38		Data Aquis...: 23/05/2013
Encargo Acumul.:	566,76	469,32	Quota Mensal.: 6,09
Valor Residual.:	164,62		% Encargo.....: 77,49 %
Data Garantia.:			Chapeira.: 58
Grupo/Família:			
Número.:			Espécie.:
Série.:			Data.:
Fornecedor:			Inscr. Federal:
14257	0000000068-0	ARMÁRIO BAIXO COM 1 PRATELEIRA	
Quantidade.....:	1		Taxa.....: 10,00 %
Valor Aquisição:	731,38		Data Aquis...: 23/05/2013
Encargo Acumul.:	566,76	469,32	Quota Mensal.: 6,09
Valor Residual.:	164,62		% Encargo.....: 77,49 %
Data Garantia.:			Chapeira.: 59
Grupo/Família:			
Número.:			Espécie.:
Série.:			Data.:
Fornecedor:			Inscr. Federal:
14258	0000000069-0	ARMÁRIO BAIXO COM 1 PRATELEIRA	
Quantidade.....:	1		Taxa.....: 10,00 %
Valor Aquisição:	731,38		Data Aquis...: 23/05/2013
Encargo Acumul.:	566,76	469,32	Quota Mensal.: 6,09
Valor Residual.:	164,62		% Encargo.....: 77,49 %
Data Garantia.:			Chapeira.: 60
Grupo/Família:			
Número.:			Espécie.:
Série.:			Data.:
Fornecedor:			Inscr. Federal:

Relação Geral de Bens

Nro Lcto	Bem-Adição	Descrição	Período
14259	000000070-0	ARMÁRIO BAIXO COM 1 PRATELEIRA	
Quantidade.....:	1		Taxa.....: 10,00 %
Valor Aquisição:	731,38		Data Aquis...: 23/05/2013
Encargo Acumul.:	566,76	469,32	Quota Mensal.: 6,09
Valor Residual.:	164,62		% Encargo.....: 77,49 %
Data Garantia.:			Chapeira.: 61
Grupo/Família:			
Número.:			Espécie.:
Série.:			Data.:
Fornecedor:			Inscr. Federal:
14260	000000071-0	ARMÁRIO BAIXO COM 1 PRATELEIRA	
Quantidade.....:	1		Taxa.....: 10,00 %
Valor Aquisição:	731,38		Data Aquis...: 23/05/2013
Encargo Acumul.:	566,76	469,32	Quota Mensal.: 6,09
Valor Residual.:	164,62		% Encargo.....: 77,49 %
Data Garantia.:			Chapeira.: 62
Grupo/Família:			
Número.:			Espécie.:
Série.:			Data.:
Fornecedor:			Inscr. Federal:
14261	000000072-0	ARMÁRIO BAIXO COM 1 PRATELEIRA	
Quantidade.....:	1		Taxa.....: 10,00 %
Valor Aquisição:	731,38		Data Aquis...: 23/05/2013
Encargo Acumul.:	566,76	469,32	Quota Mensal.: 6,09
Valor Residual.:	164,62		% Encargo.....: 77,49 %
Data Garantia.:			Chapeira.: 63
Grupo/Família:			
Número.:			Espécie.:
Série.:			Data.:
Fornecedor:			Inscr. Federal:
14262	000000073-0	ARMÁRIO BALCÃO COM 2 PORTAS DESLIZANTES	
Quantidade.....:	1		Taxa.....: 10,00 %
Valor Aquisição:	1.209,76		Data Aquis...: 23/05/2013
Encargo Acumul.:	937,54	776,26	Quota Mensal.: 10,08
Valor Residual.:	272,22		% Encargo.....: 77,50 %
Data Garantia.:			Chapeira.: 64
Grupo/Família:			
Número.:			Espécie.:
Série.:			Data.:
Fornecedor:			Inscr. Federal:

Relação Geral de Bens

Nro Lcto	Bem-Adição	Descrição	Período
14263	000000074-0	MESA DE REUNIÃO TRIANGULAR	
Quantidade.....:	1		Taxa.....: 10,00 %
Valor Aquisição:	765,85		Data Aquis...: 23/05/2013
Encargo Acumul.:	593,50	491,42	Quota Mensal.: 6,38
Valor Residual.:	172,35		% Encargo.....: 77,50 %
Data Garantia.:			Chapeira.: 65
Grupo/Família:			
Número.:			Espécie.:
Série.:			Data.:
Fornecedor:			Inscr. Federal:
14264	000000075-0	MESA DE REUNIÃO TRIANGULAR COM EXTENSOR EM VIDRO	
Quantidade.....:	1		Taxa.....: 10,00 %
Valor Aquisição:	2.867,51		Data Aquis...: 23/05/2013
Encargo Acumul.:	2.222,15	1.839,91	Quota Mensal.: 23,90
Valor Residual.:	645,36		% Encargo.....: 77,49 %
Data Garantia.:			Chapeira.: 66
Grupo/Família:			
Número.:			Espécie.:
Série.:			Data.:
Fornecedor:			Inscr. Federal:
14265	000000076-0	MESA DE REUNIÃO TRIANGULAR COM EXTENSOR EM VIDRO	
Quantidade.....:	1		Taxa.....: 10,00 %
Valor Aquisição:	2.867,51		Data Aquis...: 23/05/2013
Encargo Acumul.:	2.222,15	1.839,91	Quota Mensal.: 23,90
Valor Residual.:	645,36		% Encargo.....: 77,49 %
Data Garantia.:			Chapeira.: 67
Grupo/Família:			
Número.:			Espécie.:
Série.:			Data.:
Fornecedor:			Inscr. Federal:
14266	000000077-0	MESA DE REUNIÃO TRIANGULAR COM EXTENSOR EM VIDRO	
Quantidade.....:	1		Taxa.....: 10,00 %
Valor Aquisição:	2.867,52		Data Aquis...: 23/05/2013
Encargo Acumul.:	2.222,28	1.840,04	Quota Mensal.: 23,90
Valor Residual.:	645,24		% Encargo.....: 77,50 %
Data Garantia.:			Chapeira.: 68
Grupo/Família:			
Número.:			Espécie.:
Série.:			Data.:
Fornecedor:			Inscr. Federal:

Relação Geral de Bens

Nro Lcto	Bem-Adição	Descrição	Período
14267	000000078-0	MESA DIRETORIA EM MADEIRA	
Quantidade.....:	1		Taxa.....: 10,00 %
Valor Aquisição:	1.253,66		Data Aquis...: 23/05/2013
Encargo Acumul.:	971,49	804,45	Quota Mensal.: 10,45
Valor Residual.:	282,17		% Encargo.....: 77,49 %
Data Garantia.:			Chapeira.: 69
Grupo/Família:			
Número.:			Espécie.:
Série.:			Data.:
Fornecedor:			Inscr. Federal:
14268	000000079-0	MESA DIRETORIA EM MADEIRA	
Quantidade.....:	1		Taxa.....: 10,00 %
Valor Aquisição:	1.253,66		Data Aquis...: 23/05/2013
Encargo Acumul.:	971,49	804,45	Quota Mensal.: 10,45
Valor Residual.:	282,17		% Encargo.....: 77,49 %
Data Garantia.:			Chapeira.: 70
Grupo/Família:			
Número.:			Espécie.:
Série.:			Data.:
Fornecedor:			Inscr. Federal:
14269	000000080-0	MESA DIRETORIA EM MADEIRA	
Quantidade.....:	1		Taxa.....: 10,00 %
Valor Aquisição:	1.253,66		Data Aquis...: 23/05/2013
Encargo Acumul.:	971,49	804,45	Quota Mensal.: 10,45
Valor Residual.:	282,17		% Encargo.....: 77,49 %
Data Garantia.:			Chapeira.: 71
Grupo/Família:			
Número.:			Espécie.:
Série.:			Data.:
Fornecedor:			Inscr. Federal:
14270	000000081-0	DIVISORIA FRONTAL EM CHAPA METÁLICA PERFURADA	
Quantidade.....:	1		Taxa.....: 10,00 %
Valor Aquisição:	300,49		Data Aquis...: 23/05/2013
Encargo Acumul.:	232,89	192,89	Quota Mensal.: 2,50
Valor Residual.:	67,60		% Encargo.....: 77,50 %
Data Garantia.:			Chapeira.: 72
Grupo/Família:			
Número.:			Espécie.:
Série.:			Data.:
Fornecedor:			Inscr. Federal:

Relação Geral de Bens

Nro Lcto	Bem-Adição	Descrição	Período
14271	000000082-0	DIVISORIA FRONTAL EM CHAPA METÁLICA PERFURADA	
Quantidade.....:	1		Taxa.....: 10,00 %
Valor Aquisição:	300,49		Data Aquis...: 23/05/2013
Encargo Acumul.:	232,89	192,89	Quota Mensal.: 2,50
Valor Residual.:	67,60		% Encargo.....: 77,50 %
Data Garantia.:			Chapeira.: 73
Grupo/Família:			
Número.:			Espécie.:
Série.:			Data.:
Fornecedor:			Inscr. Federal:
14272	000000083-0	DIVISORIA FRONTAL EM CHAPA METÁLICA PERFURADA	
Quantidade.....:	1		Taxa.....: 10,00 %
Valor Aquisição:	300,49		Data Aquis...: 23/05/2013
Encargo Acumul.:	232,89	192,89	Quota Mensal.: 2,50
Valor Residual.:	67,60		% Encargo.....: 77,50 %
Data Garantia.:			Chapeira.: 74
Grupo/Família:			
Número.:			Espécie.:
Série.:			Data.:
Fornecedor:			Inscr. Federal:
14273	000000084-0	DIVISORIA FRONTAL EM CHAPA METÁLICA PERFURADA	
Quantidade.....:	1		Taxa.....: 10,00 %
Valor Aquisição:	300,49		Data Aquis...: 23/05/2013
Encargo Acumul.:	232,89	192,89	Quota Mensal.: 2,50
Valor Residual.:	67,60		% Encargo.....: 77,50 %
Data Garantia.:			Chapeira.: 75
Grupo/Família:			
Número.:			Espécie.:
Série.:			Data.:
Fornecedor:			Inscr. Federal:
14274	000000085-0	DIVISORIA FRONTAL EM CHAPA METÁLICA PERFURADA	
Quantidade.....:	1		Taxa.....: 10,00 %
Valor Aquisição:	300,49		Data Aquis...: 23/05/2013
Encargo Acumul.:	232,89	192,89	Quota Mensal.: 2,50
Valor Residual.:	67,60		% Encargo.....: 77,50 %
Data Garantia.:			Chapeira.: 76
Grupo/Família:			
Número.:			Espécie.:
Série.:			Data.:
Fornecedor:			Inscr. Federal:

Relação Geral de Bens

Nro Lcto	Bem-Adição	Descrição	Período
14275	000000086-0	DIVISORIA FRONTAL EM CHAPA METÁLICA PERFURADA	
Quantidade.....:	1		Taxa.....: 10,00 %
Valor Aquisição:	300,49		Data Aquis...: 23/05/2013
Encargo Acumul.:	232,89	192,89	Quota Mensal.: 2,50
Valor Residual.:	67,60		% Encargo.....: 77,50 %
Data Garantia.:			Chapeira.: 77
Grupo/Família:			
Número.:			Espécie.:
Série.:			Data.:
Fornecedor:			Inscr. Federal:
14276	000000087-0	DIVISORIA FRONTAL EM CHAPA METÁLICA PERFURADA	
Quantidade.....:	1		Taxa.....: 10,00 %
Valor Aquisição:	300,49		Data Aquis...: 23/05/2013
Encargo Acumul.:	232,89	192,89	Quota Mensal.: 2,50
Valor Residual.:	67,60		% Encargo.....: 77,50 %
Data Garantia.:			Chapeira.: 78
Grupo/Família:			
Número.:			Espécie.:
Série.:			Data.:
Fornecedor:			Inscr. Federal:
14277	000000088-0	DIVISORIA FRONTAL EM CHAPA METÁLICA PERFURADA	
Quantidade.....:	1		Taxa.....: 10,00 %
Valor Aquisição:	300,49		Data Aquis...: 23/05/2013
Encargo Acumul.:	232,89	192,89	Quota Mensal.: 2,50
Valor Residual.:	67,60		% Encargo.....: 77,50 %
Data Garantia.:			Chapeira.: 79
Grupo/Família:			
Número.:			Espécie.:
Série.:			Data.:
Fornecedor:			Inscr. Federal:
14278	000000089-0	DIVISORIA FRONTAL EM CHAPA METÁLICA PERFURADA	
Quantidade.....:	1		Taxa.....: 10,00 %
Valor Aquisição:	300,49		Data Aquis...: 23/05/2013
Encargo Acumul.:	232,89	192,89	Quota Mensal.: 2,50
Valor Residual.:	67,60		% Encargo.....: 77,50 %
Data Garantia.:			Chapeira.: 80
Grupo/Família:			
Número.:			Espécie.:
Série.:			Data.:
Fornecedor:			Inscr. Federal:

Relação Geral de Bens

Nro Lcto	Bem-Adição	Descrição	Período
14279	000000090-0	DIVISORIA FRONTAL EM CHAPA METÁLICA PERFURADA	
Quantidade.....:	1		Taxa.....: 10,00 %
Valor Aquisição:	300,49		Data Aquis...: 23/05/2013
Encargo Acumul.:	232,89	192,89	Quota Mensal.: 2,50
Valor Residual.:	67,60		% Encargo.....: 77,50 %
Data Garantia.:			Chapeira.: 81
Grupo/Família:			
Número.:			Espécie.:
Série.:			Data.:
Fornecedor:			Inscr. Federal:
14280	000000091-0	DIVISORIA FRONTAL EM CHAPA METÁLICA PERFURADA	
Quantidade.....:	1		Taxa.....: 10,00 %
Valor Aquisição:	300,49		Data Aquis...: 23/05/2013
Encargo Acumul.:	232,89	192,89	Quota Mensal.: 2,50
Valor Residual.:	67,60		% Encargo.....: 77,50 %
Data Garantia.:			Chapeira.: 82
Grupo/Família:			
Número.:			Espécie.:
Série.:			Data.:
Fornecedor:			Inscr. Federal:
14281	000000092-0	DIVISORIA FRONTAL EM CHAPA METÁLICA PERFURADA	
Quantidade.....:	1		Taxa.....: 10,00 %
Valor Aquisição:	300,49		Data Aquis...: 23/05/2013
Encargo Acumul.:	232,89	192,89	Quota Mensal.: 2,50
Valor Residual.:	67,60		% Encargo.....: 77,50 %
Data Garantia.:			Chapeira.: 83
Grupo/Família:			
Número.:			Espécie.:
Série.:			Data.:
Fornecedor:			Inscr. Federal:
14282	000000093-0	DIVISORIA FRONTAL EM CHAPA METÁLICA PERFURADA	
Quantidade.....:	1		Taxa.....: 10,00 %
Valor Aquisição:	300,49		Data Aquis...: 23/05/2013
Encargo Acumul.:	232,89	192,89	Quota Mensal.: 2,50
Valor Residual.:	67,60		% Encargo.....: 77,50 %
Data Garantia.:			Chapeira.: 84
Grupo/Família:			
Número.:			Espécie.:
Série.:			Data.:
Fornecedor:			Inscr. Federal:

Relação Geral de Bens

Nro Lcto	Bem-Adição	Descrição	Período
14283	000000094-0	DIVISORIA FRONTAL EM CHAPA METÁLICA PERFURADA	
Quantidade.....:	1		Taxa.....: 10,00 %
Valor Aquisição:	300,49		Data Aquis...: 23/05/2013
Encargo Acumul.:	232,89	192,89	Quota Mensal.: 2,50
Valor Residual.:	67,60		% Encargo.....: 77,50 %
Data Garantia.:			Chapeira.: 85
Grupo/Família:			
Número.:			Espécie.:
Série.:			Data.:
Fornecedor:			Inscr. Federal:
14284	000000095-0	DIVISORIA FRONTAL EM CHAPA METÁLICA PERFURADA	
Quantidade.....:	1		Taxa.....: 10,00 %
Valor Aquisição:	300,49		Data Aquis...: 23/05/2013
Encargo Acumul.:	232,89	192,89	Quota Mensal.: 2,50
Valor Residual.:	67,60		% Encargo.....: 77,50 %
Data Garantia.:			Chapeira.: 86
Grupo/Família:			
Número.:			Espécie.:
Série.:			Data.:
Fornecedor:			Inscr. Federal:
14285	000000096-0	DIVISORIA FRONTAL EM CHAPA METÁLICA PERFURADA	
Quantidade.....:	1		Taxa.....: 10,00 %
Valor Aquisição:	300,49		Data Aquis...: 23/05/2013
Encargo Acumul.:	232,89	192,89	Quota Mensal.: 2,50
Valor Residual.:	67,60		% Encargo.....: 77,50 %
Data Garantia.:			Chapeira.: 87
Grupo/Família:			
Número.:			Espécie.:
Série.:			Data.:
Fornecedor:			Inscr. Federal:
14286	000000097-0	MESA PENINSULAR 1800 x 1400	
Quantidade.....:	1		Taxa.....: 10,00 %
Valor Aquisição:	1.394,15		Data Aquis...: 23/05/2013
Encargo Acumul.:	1.080,34	894,58	Quota Mensal.: 11,62
Valor Residual.:	313,81		% Encargo.....: 77,49 %
Data Garantia.:			Chapeira.: 88
Grupo/Família:			
Número.:			Espécie.:
Série.:			Data.:
Fornecedor:			Inscr. Federal:

Relação Geral de Bens

Nro Lcto	Bem-Adição	Descrição	Período
14287	000000098-0	MESA PENINSULAR 1800 x 1400	
Quantidade.....:	1		Taxa.....: 10,00 %
Valor Aquisição:	1.394,15		Data Aquis...: 23/05/2013
Encargo Acumul.:	1.080,34	894,58	Quota Mensal.: 11,62
Valor Residual.:	313,81		% Encargo.....: 77,49 %
Data Garantia.:			Chapeira.: 89
Grupo/Família:			
Número.:			Espécie.:
Série.:			Data.:
Fornecedor:			Inscr. Federal:
14288	000000099-0	MESA PENINSULAR 1800 x 1400	
Quantidade.....:	1		Taxa.....: 10,00 %
Valor Aquisição:	1.394,15		Data Aquis...: 23/05/2013
Encargo Acumul.:	1.080,34	894,58	Quota Mensal.: 11,62
Valor Residual.:	313,81		% Encargo.....: 77,49 %
Data Garantia.:			Chapeira.: 90
Grupo/Família:			
Número.:			Espécie.:
Série.:			Data.:
Fornecedor:			Inscr. Federal:
14289	000000100-0	MESA PENINSULAR 1800 x 1400	
Quantidade.....:	1		Taxa.....: 10,00 %
Valor Aquisição:	1.394,15		Data Aquis...: 23/05/2013
Encargo Acumul.:	1.080,34	894,58	Quota Mensal.: 11,62
Valor Residual.:	313,81		% Encargo.....: 77,49 %
Data Garantia.:			Chapeira.: 91
Grupo/Família:			
Número.:			Espécie.:
Série.:			Data.:
Fornecedor:			Inscr. Federal:
14290	000000101-0	GAVETEIRO VOLANTE	
Quantidade.....:	1		Taxa.....: 10,00 %
Valor Aquisição:	705,37		Data Aquis...: 23/05/2013
Encargo Acumul.:	546,52	452,60	Quota Mensal.: 5,88
Valor Residual.:	158,85		% Encargo.....: 77,48 %
Data Garantia.:			Chapeira.: 92
Grupo/Família:			
Número.:			Espécie.:
Série.:			Data.:
Fornecedor:			Inscr. Federal:

Relação Geral de Bens

Nro Lcto	Bem-Adição	Descrição	Período
14291	0000000102-0	GAVETEIRO VOLANTE	
Quantidade.....:	1		Taxa.....: 10,00 %
Valor Aquisição:	705,37		Data Aquis...: 23/05/2013
Encargo Acumul.:	546,52	452,60	Quota Mensal.: 5,88
Valor Residual.:	158,85		% Encargo.....: 77,48 %
Data Garantia.:			Chapeira.: 93
Grupo/Família:			
Número.:			Espécie.:
Série.:			Data.:
Fornecedor:			Inscr. Federal:
14292	0000000103-0	ARMÁRIO ALTO COM 4 QUADROS E PASTA SUSPensa	
Quantidade.....:	1		Taxa.....: 10,00 %
Valor Aquisição:	1.531,71		Data Aquis...: 23/05/2013
Encargo Acumul.:	1.187,07	982,91	Quota Mensal.: 12,76
Valor Residual.:	344,64		% Encargo.....: 77,50 %
Data Garantia.:			Chapeira.: 94
Grupo/Família:			
Número.:			Espécie.:
Série.:			Data.:
Fornecedor:			Inscr. Federal:
14293	0000000104-0	ARMÁRIO BAIXO C/2 QUADROS PARA PASTA SUSPensa	
Quantidade.....:	1		Taxa.....: 10,00 %
Valor Aquisição:	1.074,21		Data Aquis...: 23/05/2013
Encargo Acumul.:	832,48	689,28	Quota Mensal.: 8,95
Valor Residual.:	241,73		% Encargo.....: 77,50 %
Data Garantia.:			Chapeira.: 95
Grupo/Família:			
Número.:			Espécie.:
Série.:			Data.:
Fornecedor:			Inscr. Federal:
14294	0000000105-0	POLTRONA JOY COM BRAÇOS REGULÁVEIS	
Quantidade.....:	1		Taxa.....: 10,00 %
Valor Aquisição:	1.266,97		Data Aquis...: 14/06/2013
Encargo Acumul.:	971,21	812,96	Quota Mensal.: 10,56
Valor Residual.:	295,76		% Encargo.....: 76,66 %
Data Garantia.:			Chapeira.: 96
Grupo/Família:			
Número.:			Espécie.:
Série.:			Data.:
Fornecedor:			Inscr. Federal:

Relação Geral de Bens

Nro Lcto	Bem-Adição	Descrição	Período
14295	0000000106-0	POLTRONA JOY COM BRAÇOS REGULÁVEIS	
Quantidade.....:	1		Taxa.....: 10,00 %
Valor Aquisição:	1.266,97		Data Aquis...: 14/06/2013
Encargo Acumul.:	971,21	812,96	Quota Mensal.: 10,56
Valor Residual.:	295,76		% Encargo.....: 76,66 %
Data Garantia.:			Chapeira.: 97
Grupo/Família:			
Número.:			Espécie.:
Série.:			Data.:
Fornecedor:			Inscr. Federal:
14296	0000000107-0	POLTRONA JOY COM BRAÇOS REGULÁVEIS	
Quantidade.....:	1		Taxa.....: 10,00 %
Valor Aquisição:	1.266,97		Data Aquis...: 14/06/2013
Encargo Acumul.:	971,21	812,96	Quota Mensal.: 10,56
Valor Residual.:	295,76		% Encargo.....: 76,66 %
Data Garantia.:			Chapeira.: 98
Grupo/Família:			
Número.:			Espécie.:
Série.:			Data.:
Fornecedor:			Inscr. Federal:
14297	0000000108-0	POLTRONA JOY COM BRAÇOS REGULÁVEIS	
Quantidade.....:	1		Taxa.....: 10,00 %
Valor Aquisição:	1.266,97		Data Aquis...: 14/06/2013
Encargo Acumul.:	971,21	812,96	Quota Mensal.: 10,56
Valor Residual.:	295,76		% Encargo.....: 76,66 %
Data Garantia.:			Chapeira.: 99
Grupo/Família:			
Número.:			Espécie.:
Série.:			Data.:
Fornecedor:			Inscr. Federal:
14298	0000000109-0	POLTRONA JOY COM BRAÇOS REGULÁVEIS	
Quantidade.....:	1		Taxa.....: 10,00 %
Valor Aquisição:	1.266,97		Data Aquis...: 14/06/2013
Encargo Acumul.:	971,21	812,96	Quota Mensal.: 10,56
Valor Residual.:	295,76		% Encargo.....: 76,66 %
Data Garantia.:			Chapeira.: 100
Grupo/Família:			
Número.:			Espécie.:
Série.:			Data.:
Fornecedor:			Inscr. Federal:

Relação Geral de Bens

Nro Lcto	Bem-Adição	Descrição	Período
14299	0000000110-0	POLTRONA JOY COM BRAÇOS REGULÁVEIS	
Quantidade.....:	1		Taxa.....: 10,00 %
Valor Aquisição:	1.266,97		Data Aquis...: 14/06/2013
Encargo Acumul.:	971,21	812,96	Quota Mensal.: 10,56
Valor Residual.:	295,76		% Encargo.....: 76,66 %
Data Garantia.:			Chapeira.: 101
Grupo/Família:			
Número.:			Espécie.:
Série.:			Data.:
Fornecedor:			Inscr. Federal:
14300	0000000111-0	POLTRONA JOY COM BRAÇOS REGULÁVEIS	
Quantidade.....:	1		Taxa.....: 10,00 %
Valor Aquisição:	1.266,97		Data Aquis...: 14/06/2013
Encargo Acumul.:	971,21	812,96	Quota Mensal.: 10,56
Valor Residual.:	295,76		% Encargo.....: 76,66 %
Data Garantia.:			Chapeira.: 102
Grupo/Família:			
Número.:			Espécie.:
Série.:			Data.:
Fornecedor:			Inscr. Federal:
14301	0000000112-0	POLTRONA JOY COM BRAÇOS REGULÁVEIS	
Quantidade.....:	1		Taxa.....: 10,00 %
Valor Aquisição:	1.266,97		Data Aquis...: 14/06/2013
Encargo Acumul.:	971,21	812,96	Quota Mensal.: 10,56
Valor Residual.:	295,76		% Encargo.....: 76,66 %
Data Garantia.:			Chapeira.: 103
Grupo/Família:			
Número.:			Espécie.:
Série.:			Data.:
Fornecedor:			Inscr. Federal:
14302	0000000113-0	POLTRONA JOY COM BRAÇOS REGULÁVEIS	
Quantidade.....:	1		Taxa.....: 10,00 %
Valor Aquisição:	1.266,97		Data Aquis...: 14/06/2013
Encargo Acumul.:	971,21	812,96	Quota Mensal.: 10,56
Valor Residual.:	295,76		% Encargo.....: 76,66 %
Data Garantia.:			Chapeira.: 104
Grupo/Família:			
Número.:			Espécie.:
Série.:			Data.:
Fornecedor:			Inscr. Federal:

Relação Geral de Bens

Nro Lcto	Bem-Adição	Descrição	Período
14303	0000000114-0	POLTRONA JOY COM BRAÇOS REGULÁVEIS	
Quantidade.....:	1		Taxa.....: 10,00 %
Valor Aquisição:	1.266,97		Data Aquis...: 14/06/2013
Encargo Acumul.:	971,21	812,96	Quota Mensal.: 10,56
Valor Residual.:	295,76		% Encargo.....: 76,66 %
Data Garantia.:			Chapeira.: 105
Grupo/Família:			
Número.:			Espécie.:
Série.:			Data.:
Fornecedor:			Inscr. Federal:
14304	0000000115-0	POLTRONA JOY COM BRAÇOS REGULÁVEIS	
Quantidade.....:	1		Taxa.....: 10,00 %
Valor Aquisição:	1.266,97		Data Aquis...: 14/06/2013
Encargo Acumul.:	971,21	812,96	Quota Mensal.: 10,56
Valor Residual.:	295,76		% Encargo.....: 76,66 %
Data Garantia.:			Chapeira.: 106
Grupo/Família:			
Número.:			Espécie.:
Série.:			Data.:
Fornecedor:			Inscr. Federal:
14305	0000000116-0	POLTRONA JOY COM BRAÇOS REGULÁVEIS	
Quantidade.....:	1		Taxa.....: 10,00 %
Valor Aquisição:	1.266,97		Data Aquis...: 14/06/2013
Encargo Acumul.:	971,21	812,96	Quota Mensal.: 10,56
Valor Residual.:	295,76		% Encargo.....: 76,66 %
Data Garantia.:			Chapeira.: 107
Grupo/Família:			
Número.:			Espécie.:
Série.:			Data.:
Fornecedor:			Inscr. Federal:
14306	0000000117-0	POLTRONA JOY COM BRAÇOS REGULÁVEIS	
Quantidade.....:	1		Taxa.....: 10,00 %
Valor Aquisição:	1.266,97		Data Aquis...: 14/06/2013
Encargo Acumul.:	971,21	812,96	Quota Mensal.: 10,56
Valor Residual.:	295,76		% Encargo.....: 76,66 %
Data Garantia.:			Chapeira.: 108
Grupo/Família:			
Número.:			Espécie.:
Série.:			Data.:
Fornecedor:			Inscr. Federal:

Relação Geral de Bens

Nro Lcto	Bem-Adição	Descrição	Período
14307	0000000118-0	POLTRONA JOY COM BRAÇOS REGULÁVEIS	
Quantidade.....:	1		Taxa.....: 10,00 %
Valor Aquisição:	1.266,97		Data Aquis...: 14/06/2013
Encargo Acumul.:	971,21	812,96	Quota Mensal.: 10,56
Valor Residual.:	295,76		% Encargo.....: 76,66 %
Data Garantia.:			Chapeira.: 109
Grupo/Família:			
Número.:			Espécie.:
Série.:			Data.:
Fornecedor:			Inscr. Federal:
14308	0000000119-0	POLTRONA JOY COM BRAÇOS REGULÁVEIS	
Quantidade.....:	1		Taxa.....: 10,00 %
Valor Aquisição:	1.266,97		Data Aquis...: 14/06/2013
Encargo Acumul.:	971,21	812,96	Quota Mensal.: 10,56
Valor Residual.:	295,76		% Encargo.....: 76,66 %
Data Garantia.:			Chapeira.: 110
Grupo/Família:			
Número.:			Espécie.:
Série.:			Data.:
Fornecedor:			Inscr. Federal:
14309	0000000120-0	POLTRONA JOY COM BRAÇOS REGULÁVEIS	
Quantidade.....:	1		Taxa.....: 10,00 %
Valor Aquisição:	1.266,97		Data Aquis...: 14/06/2013
Encargo Acumul.:	971,21	812,96	Quota Mensal.: 10,56
Valor Residual.:	295,76		% Encargo.....: 76,66 %
Data Garantia.:			Chapeira.: 111
Grupo/Família:			
Número.:			Espécie.:
Série.:			Data.:
Fornecedor:			Inscr. Federal:
14310	0000000121-0	POLTRONA JOY COM BRAÇOS REGULÁVEIS	
Quantidade.....:	1		Taxa.....: 10,00 %
Valor Aquisição:	1.266,97		Data Aquis...: 14/06/2013
Encargo Acumul.:	971,21	812,96	Quota Mensal.: 10,56
Valor Residual.:	295,76		% Encargo.....: 76,66 %
Data Garantia.:			Chapeira.: 112
Grupo/Família:			
Número.:			Espécie.:
Série.:			Data.:
Fornecedor:			Inscr. Federal:

Relação Geral de Bens

Nro Lcto	Bem-Adição	Descrição	Período
14311	0000000122-0	POLTRONA JOY COM BRAÇOS REGULÁVEIS	
Quantidade.....:	1		Taxa.....: 10,00 %
Valor Aquisição:	1.266,97		Data Aquis...: 14/06/2013
Encargo Acumul.:	971,21	812,96	Quota Mensal.: 10,56
Valor Residual.:	295,76		% Encargo.....: 76,66 %
Data Garantia.:			Chapeira.: 113
Grupo/Família:			
Número.:			Espécie.:
Série.:			Data.:
Fornecedor:			Inscr. Federal:
14312	0000000123-0	POLTRONA JOY COM BRAÇOS REGULÁVEIS	
Quantidade.....:	1		Taxa.....: 10,00 %
Valor Aquisição:	1.266,97		Data Aquis...: 14/06/2013
Encargo Acumul.:	971,21	812,96	Quota Mensal.: 10,56
Valor Residual.:	295,76		% Encargo.....: 76,66 %
Data Garantia.:			Chapeira.: 114
Grupo/Família:			
Número.:			Espécie.:
Série.:			Data.:
Fornecedor:			Inscr. Federal:
14313	0000000124-0	POLTRONA JOY COM BRAÇOS REGULÁVEIS	
Quantidade.....:	1		Taxa.....: 10,00 %
Valor Aquisição:	1.266,97		Data Aquis...: 14/06/2013
Encargo Acumul.:	971,21	812,96	Quota Mensal.: 10,56
Valor Residual.:	295,76		% Encargo.....: 76,66 %
Data Garantia.:			Chapeira.: 115
Grupo/Família:			
Número.:			Espécie.:
Série.:			Data.:
Fornecedor:			Inscr. Federal:
14314	0000000125-0	POLTRONA GIRATÓRIA COM BRAÇOS	
Quantidade.....:	1		Taxa.....: 10,00 %
Valor Aquisição:	2.869,18		Data Aquis...: 14/06/2013
Encargo Acumul.:	2.199,55	1.841,05	Quota Mensal.: 23,91
Valor Residual.:	669,63		% Encargo.....: 76,66 %
Data Garantia.:			Chapeira.: 116
Grupo/Família:			
Número.:			Espécie.:
Série.:			Data.:
Fornecedor:			Inscr. Federal:

Relação Geral de Bens

Nro Lcto	Bem-Adição	Descrição	Período
14315	0000000126-0	POLTRONA GIRATÓRIA COM BRAÇOS	
Quantidade.....:	1		Taxa.....: 10,00 %
Valor Aquisição:	2.869,18		Data Aquis...: 14/06/2013
Encargo Acumul.:	2.199,55	1.841,05	Quota Mensal.: 23,91
Valor Residual.:	669,63		% Encargo.....: 76,66 %
Data Garantia.:			Chapeira.: 117
Grupo/Família:			
Número.:			Espécie.:
Série.:			Data.:
Fornecedor:			Inscr. Federal:
14316	0000000127-0	POLTRONA GIRATÓRIA COM BRAÇOS	
Quantidade.....:	1		Taxa.....: 10,00 %
Valor Aquisição:	2.869,18		Data Aquis...: 14/06/2013
Encargo Acumul.:	2.199,55	1.841,05	Quota Mensal.: 23,91
Valor Residual.:	669,63		% Encargo.....: 76,66 %
Data Garantia.:			Chapeira.: 118
Grupo/Família:			
Número.:			Espécie.:
Série.:			Data.:
Fornecedor:			Inscr. Federal:
14317	0000000128-0	POLTRONA DIALOGO POLYTROP	
Quantidade.....:	1		Taxa.....: 10,00 %
Valor Aquisição:	745,48		Data Aquis...: 14/06/2013
Encargo Acumul.:	571,52	478,37	Quota Mensal.: 6,21
Valor Residual.:	173,96		% Encargo.....: 76,66 %
Data Garantia.:			Chapeira.: 119
Grupo/Família:			
Número.:			Espécie.:
Série.:			Data.:
Fornecedor:			Inscr. Federal:
14318	0000000129-0	POLTRONA DIALOGO POLYTROP	
Quantidade.....:	1		Taxa.....: 10,00 %
Valor Aquisição:	745,48		Data Aquis...: 14/06/2013
Encargo Acumul.:	571,52	478,37	Quota Mensal.: 6,21
Valor Residual.:	173,96		% Encargo.....: 76,66 %
Data Garantia.:			Chapeira.: 120
Grupo/Família:			
Número.:			Espécie.:
Série.:			Data.:
Fornecedor:			Inscr. Federal:

Relação Geral de Bens

Nro Lcto	Bem-Adição	Descrição	Período
14319	0000000130-0	POLTRONA DIALOGO POLYTROP	
Quantidade.....:	1		Taxa.....: 10,00 %
Valor Aquisição:	745,48		Data Aquis...: 14/06/2013
Encargo Acumul.:	565,31	478,37	Quota Mensal.: 6,21
Valor Residual.:	180,17		% Encargo.....: 75,83 %
Data Garantia.:			Chapeira.: 121
Grupo/Família:			
Número.:			Espécie.:
Série.:			Data.:
Fornecedor:			Inscr. Federal:
14320	0000000131-0	POLTRONA DIALOGO POLYTROP	
Quantidade.....:	1		Taxa.....: 10,00 %
Valor Aquisição:	745,48		Data Aquis...: 14/06/2013
Encargo Acumul.:	565,31	478,37	Quota Mensal.: 6,21
Valor Residual.:	180,17		% Encargo.....: 75,83 %
Data Garantia.:			Chapeira.: 122
Grupo/Família:			
Número.:			Espécie.:
Série.:			Data.:
Fornecedor:			Inscr. Federal:
14321	0000000132-0	POLTRONA JOY COM BRAÇOS REGULÁVEIS	
Quantidade.....:	1		Taxa.....: 10,00 %
Valor Aquisição:	1.266,97		Data Aquis...: 06/07/2013
Encargo Acumul.:	960,66	812,96	Quota Mensal.: 10,56
Valor Residual.:	306,31		% Encargo.....: 75,82 %
Data Garantia.:			Chapeira.: 123
Grupo/Família:			
Número.:			Espécie.:
Série.:			Data.:
Fornecedor:			Inscr. Federal:
14322	0000000133-0	POLTRONA JOY COM BRAÇOS REGULÁVEIS	
Quantidade.....:	1		Taxa.....: 10,00 %
Valor Aquisição:	1.266,97		Data Aquis...: 06/07/2013
Encargo Acumul.:	960,66	812,96	Quota Mensal.: 10,56
Valor Residual.:	306,31		% Encargo.....: 75,82 %
Data Garantia.:			Chapeira.: 124
Grupo/Família:			
Número.:			Espécie.:
Série.:			Data.:
Fornecedor:			Inscr. Federal:

Relação Geral de Bens

Nro Lcto	Bem-Adição	Descrição	Período
14323	0000000134-0	POLTRONA JOY COM BRAÇOS REGULÁVEIS	
Quantidade.....:	1		Taxa.....: 10,00 %
Valor Aquisição:	1.266,97		Data Aquis...: 06/07/2013
Encargo Acumul.:	960,66	812,96	Quota Mensal.: 10,56
Valor Residual.:	306,31		% Encargo.....: 75,82 %
Data Garantia.:			Chapeira.: 125
Grupo/Família:			
Número.:			Espécie.:
Série.:			Data.:
Fornecedor:			Inscr. Federal:
14324	0000000135-0	POLTRONA JOY COM BRAÇOS REGULÁVEIS	
Quantidade.....:	1		Taxa.....: 10,00 %
Valor Aquisição:	1.266,97		Data Aquis...: 06/07/2013
Encargo Acumul.:	960,66	812,96	Quota Mensal.: 10,56
Valor Residual.:	306,31		% Encargo.....: 75,82 %
Data Garantia.:			Chapeira.: 126
Grupo/Família:			
Número.:			Espécie.:
Série.:			Data.:
Fornecedor:			Inscr. Federal:
14325	0000000136-0	POLTRONA JOY COM BRAÇOS REGULÁVEIS	
Quantidade.....:	1		Taxa.....: 10,00 %
Valor Aquisição:	1.266,97		Data Aquis...: 06/07/2013
Encargo Acumul.:	960,66	812,96	Quota Mensal.: 10,56
Valor Residual.:	306,31		% Encargo.....: 75,82 %
Data Garantia.:			Chapeira.: 127
Grupo/Família:			
Número.:			Espécie.:
Série.:			Data.:
Fornecedor:			Inscr. Federal:
14326	0000000137-0	POLTRONA JOY COM BRAÇOS REGULÁVEIS	
Quantidade.....:	1		Taxa.....: 10,00 %
Valor Aquisição:	1.266,97		Data Aquis...: 06/07/2013
Encargo Acumul.:	960,66	812,96	Quota Mensal.: 10,56
Valor Residual.:	306,31		% Encargo.....: 75,82 %
Data Garantia.:			Chapeira.: 128
Grupo/Família:			
Número.:			Espécie.:
Série.:			Data.:
Fornecedor:			Inscr. Federal:

Relação Geral de Bens

Nro Lcto	Bem-Adição	Descrição	Período
14327	0000000138-0	POLTRONA JOY COM BRAÇOS REGULÁVEIS	
Quantidade.....:	1		Taxa.....: 10,00 %
Valor Aquisição:	1.266,97		Data Aquis...: 06/07/2013
Encargo Acumul.:	960,66	812,96	Quota Mensal.: 10,56
Valor Residual.:	306,31		% Encargo.....: 75,82 %
Data Garantia.:			Chapeira.: 129
Grupo/Família:			
Número.:			Espécie.:
Série.:			Data.:
Fornecedor:			Inscr. Federal:
14328	0000000139-0	POLTRONA JOY COM BRAÇOS REGULÁVEIS	
Quantidade.....:	1		Taxa.....: 10,00 %
Valor Aquisição:	1.266,97		Data Aquis...: 06/07/2013
Encargo Acumul.:	960,66	812,96	Quota Mensal.: 10,56
Valor Residual.:	306,31		% Encargo.....: 75,82 %
Data Garantia.:			Chapeira.: 130
Grupo/Família:			
Número.:			Espécie.:
Série.:			Data.:
Fornecedor:			Inscr. Federal:
14329	0000000140-0	POLTRONA JOY COM BRAÇOS REGULÁVEIS	
Quantidade.....:	1		Taxa.....: 10,00 %
Valor Aquisição:	1.266,97		Data Aquis...: 06/07/2013
Encargo Acumul.:	960,66	812,96	Quota Mensal.: 10,56
Valor Residual.:	306,31		% Encargo.....: 75,82 %
Data Garantia.:			Chapeira.: 131
Grupo/Família:			
Número.:			Espécie.:
Série.:			Data.:
Fornecedor:			Inscr. Federal:
14330	0000000141-0	POLTRONA JOY COM BRAÇOS REGULÁVEIS	
Quantidade.....:	1		Taxa.....: 10,00 %
Valor Aquisição:	1.266,97		Data Aquis...: 06/07/2013
Encargo Acumul.:	960,66	812,96	Quota Mensal.: 10,56
Valor Residual.:	306,31		% Encargo.....: 75,82 %
Data Garantia.:			Chapeira.: 132
Grupo/Família:			
Número.:			Espécie.:
Série.:			Data.:
Fornecedor:			Inscr. Federal:

Relação Geral de Bens

Nro Lcto	Bem-Adição	Descrição	Período
14331	0000000142-0	POLTRONA JOY COM BRAÇOS REGULÁVEIS	
Quantidade.....:	1		Taxa.....: 10,00 %
Valor Aquisição:	1.266,97		Data Aquis...: 06/07/2013
Encargo Acumul.:	960,66	812,96	Quota Mensal.: 10,56
Valor Residual.:	306,31		% Encargo.....: 75,82 %
Data Garantia.:			Chapeira.: 133
Grupo/Família:			
Número.:			Espécie.:
Série.:			Data.:
Fornecedor:			Inscr. Federal:
14332	0000000143-0	POLTRONA JOY COM BRAÇOS REGULÁVEIS	
Quantidade.....:	1		Taxa.....: 10,00 %
Valor Aquisição:	1.266,97		Data Aquis...: 06/07/2013
Encargo Acumul.:	960,66	812,96	Quota Mensal.: 10,56
Valor Residual.:	306,31		% Encargo.....: 75,82 %
Data Garantia.:			Chapeira.: 134
Grupo/Família:			
Número.:			Espécie.:
Série.:			Data.:
Fornecedor:			Inscr. Federal:
14333	0000000144-0	POLTRONA JOY COM BRAÇOS REGULÁVEIS	
Quantidade.....:	1		Taxa.....: 10,00 %
Valor Aquisição:	1.266,97		Data Aquis...: 06/07/2013
Encargo Acumul.:	960,66	812,96	Quota Mensal.: 10,56
Valor Residual.:	306,31		% Encargo.....: 75,82 %
Data Garantia.:			Chapeira.: 135
Grupo/Família:			
Número.:			Espécie.:
Série.:			Data.:
Fornecedor:			Inscr. Federal:
14334	0000000145-0	POLTRONA JOY COM BRAÇOS REGULÁVEIS	
Quantidade.....:	1		Taxa.....: 10,00 %
Valor Aquisição:	1.266,97		Data Aquis...: 06/07/2013
Encargo Acumul.:	960,66	812,96	Quota Mensal.: 10,56
Valor Residual.:	306,31		% Encargo.....: 75,82 %
Data Garantia.:			Chapeira.: 136
Grupo/Família:			
Número.:			Espécie.:
Série.:			Data.:
Fornecedor:			Inscr. Federal:

Relação Geral de Bens

Nro Lcto	Bem-Adição	Descrição	Período
14335	0000000146-0	POLTRONA JOY COM BRAÇOS REGULÁVEIS	
Quantidade.....:	1		Taxa.....: 10,00 %
Valor Aquisição:	1.266,97		Data Aquis...: 30/09/2013
Encargo Acumul.:	918,46	812,96	Quota Mensal.: 10,56
Valor Residual.:	348,51		% Encargo.....: 72,49 %
Data Garantia.:			Chapeira.: 147
Grupo/Família:			
Número.:			Espécie.:
Série.:			Data.:
Fornecedor:			Inscr. Federal:
14336	0000000147-0	POLTRONA JOY COM BRAÇOS REGULÁVEIS	
Quantidade.....:	1		Taxa.....: 10,00 %
Valor Aquisição:	1.266,97		Data Aquis...: 30/09/2013
Encargo Acumul.:	918,46	812,96	Quota Mensal.: 10,56
Valor Residual.:	348,51		% Encargo.....: 72,49 %
Data Garantia.:			Chapeira.: 148
Grupo/Família:			
Número.:			Espécie.:
Série.:			Data.:
Fornecedor:			Inscr. Federal:
14337	0000000148-0	POLTRONA JOY COM BRAÇOS REGULÁVEIS	
Quantidade.....:	1		Taxa.....: 10,00 %
Valor Aquisição:	1.266,97		Data Aquis...: 30/09/2013
Encargo Acumul.:	918,46	812,96	Quota Mensal.: 10,56
Valor Residual.:	348,51		% Encargo.....: 72,49 %
Data Garantia.:			Chapeira.: 149
Grupo/Família:			
Número.:			Espécie.:
Série.:			Data.:
Fornecedor:			Inscr. Federal:
14338	0000000149-0	POLTRONA JOY COM BRAÇOS REGULÁVEIS	
Quantidade.....:	1		Taxa.....: 10,00 %
Valor Aquisição:	1.266,97		Data Aquis...: 30/09/2013
Encargo Acumul.:	918,46	812,96	Quota Mensal.: 10,56
Valor Residual.:	348,51		% Encargo.....: 72,49 %
Data Garantia.:			Chapeira.: 150
Grupo/Família:			
Número.:			Espécie.:
Série.:			Data.:
Fornecedor:			Inscr. Federal:

Relação Geral de Bens

Nro Lcto	Bem-Adição	Descrição	Período
14339	0000000150-0	POLTRONA JOY COM BRAÇOS REGULÁVEIS	
Quantidade.....:	1		Taxa.....: 10,00 %
Valor Aquisição:	1.266,97		Data Aquis...: 30/09/2013
Encargo Acumul.:	918,46	812,96	Quota Mensal.: 10,56
Valor Residual.:	348,51		% Encargo.....: 72,49 %
Data Garantia.:			Chapeira.: 151
Grupo/Família:			
Número.:			Espécie.:
Série.:			Data.:
Fornecedor:			Inscr. Federal:
14340	0000000151-0	POLTRONA JOY COM BRAÇOS REGULÁVEIS	
Quantidade.....:	1		Taxa.....: 10,00 %
Valor Aquisição:	1.266,97		Data Aquis...: 30/09/2013
Encargo Acumul.:	918,46	812,96	Quota Mensal.: 10,56
Valor Residual.:	348,51		% Encargo.....: 72,49 %
Data Garantia.:			Chapeira.: 152
Grupo/Família:			
Número.:			Espécie.:
Série.:			Data.:
Fornecedor:			Inscr. Federal:
14341	0000000152-0	POLTRONA JOY COM BRAÇOS REGULÁVEIS	
Quantidade.....:	1		Taxa.....: 10,00 %
Valor Aquisição:	1.266,97		Data Aquis...: 30/09/2013
Encargo Acumul.:	918,46	812,96	Quota Mensal.: 10,56
Valor Residual.:	348,51		% Encargo.....: 72,49 %
Data Garantia.:			Chapeira.: 153
Grupo/Família:			
Número.:			Espécie.:
Série.:			Data.:
Fornecedor:			Inscr. Federal:
14342	0000000153-0	POLTRONA JOY COM BRAÇOS REGULÁVEIS	
Quantidade.....:	1		Taxa.....: 10,00 %
Valor Aquisição:	1.266,97		Data Aquis...: 30/09/2013
Encargo Acumul.:	918,46	812,96	Quota Mensal.: 10,56
Valor Residual.:	348,51		% Encargo.....: 72,49 %
Data Garantia.:			Chapeira.: 154
Grupo/Família:			
Número.:			Espécie.:
Série.:			Data.:
Fornecedor:			Inscr. Federal:

Relação Geral de Bens

Nro Lcto	Bem-Adição	Descrição	Período
14343	0000000154-0	POLTRONA JOY COM BRAÇOS REGULÁVEIS	
Quantidade.....:	1		Taxa.....: 10,00 %
Valor Aquisição:	1.266,97		Data Aquis...: 30/09/2013
Encargo Acumul.:	918,46	812,96	Quota Mensal.: 10,56
Valor Residual.:	348,51		% Encargo.....: 72,49 %
Data Garantia.:			Chapeira.: 155
Grupo/Família:			
Número.:			Espécie.:
Série.:			Data.:
Fornecedor:			Inscr. Federal:
14344	0000000155-0	POLTRONA JOY COM BRAÇOS REGULÁVEIS	
Quantidade.....:	1		Taxa.....: 10,00 %
Valor Aquisição:	1.266,97		Data Aquis...: 30/09/2013
Encargo Acumul.:	918,46	812,96	Quota Mensal.: 10,56
Valor Residual.:	348,51		% Encargo.....: 72,49 %
Data Garantia.:			Chapeira.: 156
Grupo/Família:			
Número.:			Espécie.:
Série.:			Data.:
Fornecedor:			Inscr. Federal:
14345	0000000156-0	MESA EM L 1500 x 1500	
Quantidade.....:	1		Taxa.....: 10,00 %
Valor Aquisição:	863,73		Data Aquis...: 30/09/2013
Encargo Acumul.:	626,10	554,20	Quota Mensal.: 7,20
Valor Residual.:	237,63		% Encargo.....: 72,49 %
Data Garantia.:			Chapeira.: 157
Grupo/Família:			
Número.:			Espécie.:
Série.:			Data.:
Fornecedor:			Inscr. Federal:
14346	0000000157-0	GAVETEIRO VOLANTE CONEXÃO C/2 GAVETAS E 1 GAVETÃO	
Quantidade.....:	1		Taxa.....: 10,00 %
Valor Aquisição:	753,00		Data Aquis...: 30/09/2013
Encargo Acumul.:	545,87	483,17	Quota Mensal.: 6,28
Valor Residual.:	207,13		% Encargo.....: 72,49 %
Data Garantia.:			Chapeira.: 158
Grupo/Família:			
Número.:			Espécie.:
Série.:			Data.:
Fornecedor:			Inscr. Federal:

Relação Geral de Bens

Nro Lcto	Bem-Adição	Descrição	Período
14347	0000000158-0	MESA EM L 1500 x 1500	
Quantidade.....:	1		Taxa.....: 10,00 %
Valor Aquisição:	863,73		Data Aquis...: 30/09/2013
Encargo Acumul.:	626,10	554,20	Quota Mensal.: 7,20
Valor Residual.:	237,63		% Encargo.....: 72,49 %
Data Garantia.:			Chapeira.: 159
Grupo/Família:			
Número.:			Espécie.:
Série.:			Data.:
Fornecedor:			Inscr. Federal:
14348	0000000159-0	MESA EM L 1500 x 1500	
Quantidade.....:	1		Taxa.....: 10,00 %
Valor Aquisição:	863,73		Data Aquis...: 30/09/2013
Encargo Acumul.:	626,10	554,20	Quota Mensal.: 7,20
Valor Residual.:	237,63		% Encargo.....: 72,49 %
Data Garantia.:			Chapeira.: 160
Grupo/Família:			
Número.:			Espécie.:
Série.:			Data.:
Fornecedor:			Inscr. Federal:
14349	0000000160-0	MESA EM L 1500 x 1500	
Quantidade.....:	1		Taxa.....: 10,00 %
Valor Aquisição:	863,73		Data Aquis...: 30/09/2013
Encargo Acumul.:	626,10	554,20	Quota Mensal.: 7,20
Valor Residual.:	237,63		% Encargo.....: 72,49 %
Data Garantia.:			Chapeira.: 161
Grupo/Família:			
Número.:			Espécie.:
Série.:			Data.:
Fornecedor:			Inscr. Federal:
14350	0000000161-0	GAVETEIRO VOLANTE CONEXÃO C/2 GAVETAS E 1 GAVETÃO	
Quantidade.....:	1		Taxa.....: 10,00 %
Valor Aquisição:	753,00		Data Aquis...: 30/09/2013
Encargo Acumul.:	545,87	483,17	Quota Mensal.: 6,28
Valor Residual.:	207,13		% Encargo.....: 72,49 %
Data Garantia.:			Chapeira.: 162
Grupo/Família:			
Número.:			Espécie.:
Série.:			Data.:
Fornecedor:			Inscr. Federal:

Relação Geral de Bens

Nro Lcto	Bem-Adição	Descrição	Período
14351	0000000162-0	GAVETEIRO VOLANTE CONEXÃO C/2 GAVETAS E 1 GAVETÃO	
Quantidade.....:	1		Taxa.....: 10,00 %
Valor Aquisição:	753,00		Data Aquis...: 30/09/2013
Encargo Acumul.:	545,87	483,17	Quota Mensal.: 6,28
Valor Residual.:	207,13		% Encargo.....: 72,49 %
Data Garantia.:			Chapeira.: 163
Grupo/Família:			
Número.:			Espécie.:
Série.:			Data.:
Fornecedor:			Inscr. Federal:
14352	0000000163-0	GAVETEIRO VOLANTE CONEXÃO C/2 GAVETAS E 1 GAVETÃO	
Quantidade.....:	1		Taxa.....: 10,00 %
Valor Aquisição:	753,00		Data Aquis...: 30/09/2013
Encargo Acumul.:	545,87	483,17	Quota Mensal.: 6,28
Valor Residual.:	207,13		% Encargo.....: 72,49 %
Data Garantia.:			Chapeira.: 164
Grupo/Família:			
Número.:			Espécie.:
Série.:			Data.:
Fornecedor:			Inscr. Federal:
14353	0000000164-0	DIVISÓRIA FRONTAL EM CHAPA METÁLICA PERFURADA	
Quantidade.....:	1		Taxa.....: 10,00 %
Valor Aquisição:	308,00		Data Aquis...: 30/09/2013
Encargo Acumul.:	223,23	197,63	Quota Mensal.: 2,57
Valor Residual.:	84,77		% Encargo.....: 72,48 %
Data Garantia.:			Chapeira.: 165
Grupo/Família:			
Número.:			Espécie.:
Série.:			Data.:
Fornecedor:			Inscr. Federal:
14354	0000000165-0	DIVISÓRIA FRONTAL EM CHAPA METÁLICA PERFURADA	
Quantidade.....:	1		Taxa.....: 10,00 %
Valor Aquisição:	308,00		Data Aquis...: 30/09/2013
Encargo Acumul.:	223,23	197,63	Quota Mensal.: 2,57
Valor Residual.:	84,77		% Encargo.....: 72,48 %
Data Garantia.:			Chapeira.: 166
Grupo/Família:			
Número.:			Espécie.:
Série.:			Data.:
Fornecedor:			Inscr. Federal:

Relação Geral de Bens

Nro Lcto	Bem-Adição	Descrição	Período
14355	0000000166-0	DIVISÓRIA FRONTAL EM CHAPA METÁLICA PERFURADA	
Quantidade.....:	1		Taxa.....: 10,00 %
Valor Aquisição:	308,00		Data Aquis...: 30/09/2013
Encargo Acumul.:	223,23	197,63	Quota Mensal.: 2,57
Valor Residual.:	84,77		% Encargo.....: 72,48 %
Data Garantia.:			Chapeira.: 167
Grupo/Família:			
Número.:			Espécie.:
Série.:			Data.:
Fornecedor:			Inscr. Federal:
14356	0000000167-0	DIVISÓRIA FRONTAL EM CHAPA METÁLICA PERFURADA	
Quantidade.....:	1		Taxa.....: 10,00 %
Valor Aquisição:	308,00		Data Aquis...: 30/09/2013
Encargo Acumul.:	223,23	197,63	Quota Mensal.: 2,57
Valor Residual.:	84,77		% Encargo.....: 72,48 %
Data Garantia.:			Chapeira.: 168
Grupo/Família:			
Número.:			Espécie.:
Série.:			Data.:
Fornecedor:			Inscr. Federal:
14357	0000000168-0	ARMÁRIO UP ALTO FECHADURA SIMPLES 900x500x1600	
Quantidade.....:	1		Taxa.....: 10,00 %
Valor Aquisição:	1.148,99		Data Aquis...: 30/09/2013
Encargo Acumul.:	832,98	737,28	Quota Mensal.: 9,57
Valor Residual.:	316,01		% Encargo.....: 72,50 %
Data Garantia.:			Chapeira.: 169
Grupo/Família:			
Número.:			Espécie.:
Série.:			Data.:
Fornecedor:			Inscr. Federal:
14358	0000000169-0	ARMÁRIO UP BAIXO 800x500x740	
Quantidade.....:	1		Taxa.....: 10,00 %
Valor Aquisição:	749,67		Data Aquis...: 30/09/2013
Encargo Acumul.:	543,45	481,05	Quota Mensal.: 6,25
Valor Residual.:	206,22		% Encargo.....: 72,49 %
Data Garantia.:			Chapeira.: 170
Grupo/Família:			
Número.:			Espécie.:
Série.:			Data.:
Fornecedor:			Inscr. Federal:

Relação Geral de Bens

Nro Lcto	Bem-Adição	Descrição	Período
14359	0000000170-0	ARMÁRIO UP BAIXO 800x500x740	
Quantidade.....:	1		Taxa.....: 10,00 %
Valor Aquisição:	749,67		Data Aquis...: 30/09/2013
Encargo Acumul.:	543,45	481,05	Quota Mensal.: 6,25
Valor Residual.:	206,22		% Encargo.....: 72,49 %
Data Garantia.:			Chapeira.: 171
Grupo/Família:			
Número.:			Espécie.:
Série.:			Data.:
Fornecedor:			Inscr. Federal:
14360	0000000171-0	ARMÁRIO UP BAIXO 800x500x740	
Quantidade.....:	1		Taxa.....: 10,00 %
Valor Aquisição:	749,67		Data Aquis...: 30/09/2013
Encargo Acumul.:	543,45	481,05	Quota Mensal.: 6,25
Valor Residual.:	206,22		% Encargo.....: 72,49 %
Data Garantia.:			Chapeira.: 172
Grupo/Família:			
Número.:			Espécie.:
Série.:			Data.:
Fornecedor:			Inscr. Federal:
14361	0000000172-0	POLTRONA DIALOGO POLYTROP 1 LUGAR C/BRAÇOS	
Quantidade.....:	1		Taxa.....: 10,00 %
Valor Aquisição:	745,48		Data Aquis...: 11/10/2013
Encargo Acumul.:	546,68	478,37	Quota Mensal.: 6,21
Valor Residual.:	198,80		% Encargo.....: 73,33 %
Data Garantia.:			Chapeira.: 173
Grupo/Família:			
Número.:			Espécie.:
Série.:			Data.:
Fornecedor:			Inscr. Federal:
14362	0000000173-0	ARMÁRIO COM 3 PORTAS 1,70x70 XH 40P EM MDF 18mm BRANCO	
Quantidade.....:	1		Taxa.....: 10,00 %
Valor Aquisição:	1.190,00		Data Aquis...: 23/10/2013
Encargo Acumul.:	852,77	763,58	Quota Mensal.: 9,92
Valor Residual.:	337,23		% Encargo.....: 71,66 %
Data Garantia.:			Chapeira.: 174
Grupo/Família:			
Número.:			Espécie.:
Série.:			Data.:
Fornecedor:			Inscr. Federal:

Relação Geral de Bens

Nro Lcto	Bem-Adição	Descrição	Período
14363	0000000174-0	ARMÁRIO COM 4 PORTAS DE 2,57x185H x 50p EM MDF 18mm BRANCO	
Quantidade.....:	1		Taxa.....: 10,00 %
Valor Aquisição:	2.179,95		Data Aquis...: 23/10/2013
Encargo Acumul.:	1.562,27	1.398,83	Quota Mensal.: 18,17
Valor Residual.:	617,68		% Encargo.....: 71,67 %
Data Garantia.:			Chapeira.: 175
Grupo/Família:			
Número.:			Espécie.:
Série.:			Data.:
Fornecedor:			Inscr. Federal:
14364	0000000175-0	ARMÁRIO COM 3 PORTAS 1,50x70H 35P EM MDF 18mm BRANCO	
Quantidade.....:	1		Taxa.....: 10,00 %
Valor Aquisição:	980,00		Data Aquis...: 23/10/2013
Encargo Acumul.:	702,27	628,83	Quota Mensal.: 8,17
Valor Residual.:	277,73		% Encargo.....: 71,66 %
Data Garantia.:			Chapeira.: 176
Grupo/Família:			
Número.:			Espécie.:
Série.:			Data.:
Fornecedor:			Inscr. Federal:
14365	0000000176-0	PRATELEIRAS MEDIDAS DIVERSAS EM MDF 18mm COR BRANCA	
Quantidade.....:	1		Taxa.....: 10,00 %
Valor Aquisição:	2.635,05		Data Aquis...: 23/10/2013
Encargo Acumul.:	1.888,37	1.690,82	Quota Mensal.: 21,96
Valor Residual.:	746,68		% Encargo.....: 71,66 %
Data Garantia.:			Chapeira.: 177
Grupo/Família:			
Número.:			Espécie.:
Série.:			Data.:
Fornecedor:			Inscr. Federal:
14366	0000000177-0	POLTRONA DIALOGO POLYTROP	
Quantidade.....:	1		Taxa.....: 10,00 %
Valor Aquisição:	745,48		Data Aquis...: 06/07/2013
Encargo Acumul.:	565,31	478,37	Quota Mensal.: 6,21
Valor Residual.:	180,17		% Encargo.....: 75,83 %
Data Garantia.:			Chapeira.: 189
Grupo/Família:			
Número.:			Espécie.:
Série.:			Data.:
Fornecedor:			Inscr. Federal:

Relação Geral de Bens

Nro Lcto	Bem-Adição	Descrição	Período
14367	0000000178-0	POLTRONA DIALOGO POLYTROP	
Quantidade.....:	1		Taxa.....: 10,00 %
Valor Aquisição:	745,48		Data Aquis...: 06/07/2013
Encargo Acumul.:	565,31	478,37	Quota Mensal.: 6,21
Valor Residual.:	180,17		% Encargo.....: 75,83 %
Data Garantia.:			Chapeira.: 190
Grupo/Família:			
Número.:			Espécie.:
Série.:			Data.:
Fornecedor:			Inscr. Federal:
14371	0000000182-0	FOGÃO ELETRICO 1 BOCA x 220V MARCHESONI (ST)	
Quantidade.....:	1		Taxa.....: 10,00 %
Valor Aquisição:	284,00		Data Aquis...: 13/02/2015
Encargo Acumul.:	167,01	167,01	Quota Mensal.: 2,37
Valor Residual.:	116,99		% Encargo.....: 58,81 %
Data Garantia.:			Chapeira.: 193
Grupo/Família:			
Número.:			Espécie.:
Série.:			Data.:
Fornecedor:			Inscr. Federal:
14372	0000000183-0	ACES - MANCEBO MULTIUSO 430LX 310 P X 1.000 A PRETO MDF	
Quantidade.....:	1		Taxa.....: 10,00 %
Valor Aquisição:	285,00		Data Aquis...: 06/03/2015
Encargo Acumul.:	165,87	165,87	Quota Mensal.: 2,38
Valor Residual.:	119,13		% Encargo.....: 58,20 %
Data Garantia.:			Chapeira.: 194
Grupo/Família:			
Número.:			Espécie.:
Série.:			Data.:
Fornecedor:			Inscr. Federal:
14373	0000000184-0	GAVETEIRO VOLANTE	
Quantidade.....:	1		Taxa.....: 10,00 %
Valor Aquisição:	745,45		Data Aquis...: 23/05/2013
Encargo Acumul.:	577,69	478,33	Quota Mensal.: 6,21
Valor Residual.:	167,76		% Encargo.....: 77,50 %
Data Garantia.:			Chapeira.: 45
Grupo/Família:			
Número.:			Espécie.:
Série.:			Data.:
Fornecedor:			Inscr. Federal:

Relação Geral de Bens

Nro Lcto	Bem-Adição	Descrição	Período
*** Total Conta Contábil 1210 - MOBILIÁRIO EM GERAL			
Valor Aquisicao:	170.883,96		
Encargo.....:	129.944,16	109.619,21	
Valor Residual:	40.939,80		
Conta Contábil: 1.2.03.01.0002 - 5001 - APARELHOS E UTENSILIOS DOMESTICOS			
14189	0000000002-0	REFRIGERADOR RE 031 110 V ELETROLUX	
Quantidade.....:	1		Taxa.....: 10,00 %
Valor Aquisição:	1.250,00		Data Aquis...: 29/08/2013
Encargo Acumul.:	916,59	802,08	Quota Mensal.: 10,42
Valor Residual:	333,41		% Encargo....: 73,33 %
Data Garantia.:			Chapeira.: 138
Grupo/Família:			
Número.:			Espécie.:
Série.:			Data.:
Fornecedor:			Inscr. Federal:
14190	0000000003-0	REFRIGERADOR RE 031 110 V ELETROLUX	
Quantidade.....:	1		Taxa.....: 10,00 %
Valor Aquisição:	1.250,00		Data Aquis...: 29/08/2013
Encargo Acumul.:	916,59	802,08	Quota Mensal.: 10,42
Valor Residual:	333,41		% Encargo....: 73,33 %
Data Garantia.:			Chapeira.: 139
Grupo/Família:			
Número.:			Espécie.:
Série.:			Data.:
Fornecedor:			Inscr. Federal:
14191	0000000004-0	MICRO ONDAS	
Quantidade.....:	1		Taxa.....: 10,00 %
Valor Aquisição:	405,00		Data Aquis...: 27/01/2014
Encargo Acumul.:	280,09	259,87	Quota Mensal.: 3,38
Valor Residual:	124,91		% Encargo....: 69,16 %
Data Garantia.:			Chapeira.: 191
Grupo/Família:			
Número.:			Espécie.:
Série.:			Data.:
Fornecedor:			Inscr. Federal:
14678	0000000188-0	TV LED 55 PHILCO PH55E20DSGWA -SALA REUNIÃO (2101) CHAPEIRA 215	
Quantidade.....:	1		Taxa.....: 20,00 %
Valor Aquisição:	3.115,67		Data Aquis...: 26/07/2017
Encargo Acumul.:	2.139,09	2.139,09	Quota Mensal.: 51,93
Valor Residual:	976,58		% Encargo....: 68,66 %
Data Garantia.:			Chapeira.: 215
Grupo/Família:			
Número.:	4763		Espécie.: NFE
Série.:	1		Data.: 26/07/2017
Fornecedor:	10493 - CAURE INFORMATICA E SUPRIMENTOS LTDA - ME		Inscr. Federal: 11.972.582/0001-94

Relação Geral de Bens

Nro Lcto	Bem-Adição	Descrição	Período
14679	0000000189-0	TV LED 55 PHILCO PH55E20DSGWA - SALA REUNIÃO (2102) CHAPEIRA 216	
Quantidade.....:	1		Taxa.....: 20,00 %
Valor Aquisição:	3.115,67		Data Aquis...: 26/07/2017
Encargo Acumul.:	2.139,09	2.139,09	Quota Mensal.: 51,93
Valor Residual.:	976,58		% Encargo.....: 68,66 %
Data Garantia.:			Chapeira.: 216
Grupo/Família:			
Número.:	4763		Espécie.: NFE
Série.:	1		Data.: 26/07/2017
Fornecedor: 10493 - CAURE INFORMATICA E SUPRIMENTOS LTDA - ME			Inscr. Federal: 11.972.582/0001-94
14680	0000000190-0	TV LED 55 PHILCO PH55E20DSGWA - SALA DIRETORIA PRESIDENCIA CHAPEIRA 217	
Quantidade.....:	1		Taxa.....: 20,00 %
Valor Aquisição:	3.115,67		Data Aquis...: 26/07/2017
Encargo Acumul.:	2.139,09	2.139,09	Quota Mensal.: 51,93
Valor Residual.:	976,58		% Encargo.....: 68,66 %
Data Garantia.:			Chapeira.: 217
Grupo/Família:			
Número.:	4763		Espécie.: NFE
Série.:	1		Data.: 26/07/2017
Fornecedor: 10493 - CAURE INFORMATICA E SUPRIMENTOS LTDA - ME			Inscr. Federal: 11.972.582/0001-94
16072	0000000225-1	CONDICIONADOR DE AR SPLIT 38MBQA09M5 09CR SPRINGER MIDEA INVERTER HORIZONTAL 220V R410-A / EVAP HI-WALL 42MBQA09M5 09CR SPRINGER MIDEA INVERTER R-410-A	
Quantidade.....:	1		Taxa.....: 10,00 %
Valor Aquisição:	1.702,79		Data Aquis...: 28/01/2020
Encargo Acumul.:	157,91	157,91	Quota Mensal.: 14,19
Valor Residual.:	1.544,88		% Encargo.....: 9,27 %
Data Garantia.:			Chapeira.: 227-0
Grupo/Família:			
Número.:	317824		Espécie.: NFS
Série.:			Data.: 28/01/2020
Fornecedor: 12636 - UNIAR COMERCIO DE ELETRO-ELETRONICOS E SERVICOS LT			Inscr. Federal: 18.928.807/0001-54
*** Total Bem 0000000225			
Valor Aquisicao:	1.702,79		
Encargo.....:	157,91	157,91	
Valor Residual.:	1.544,88		
16073	0000000226-1	CONDICIONADOR DE AR SPLIT 38MBQA09M5 09CR SPRINGER MIDEA INVERTER HORIZONTAL 220V R410-A / EVAP HI-WALL 42MBQA09M5 09CR	

Relação Geral de Bens

Nro Lcto	Bem-Adição	Descrição	Período
	-	SPRINGER MIDEA INVERTER R-410-A	
Quantidade.....:	1		Taxa.....: 10,00 %
Valor Aquisição:	1.702,79		Data Aquis...: 28/01/2020
Encargo Acumul.:	157,91	157,91	Quota Mensal.: 14,19
Valor Residual.:	1.544,88		% Encargo....: 9,27 %
Data Garantia.:			Chapeira.: 228-0
Grupo/Família:			
Número.:	317824		Espécie.: NFS
Série.:			Data.: 28/01/2020
Fornecedor: 12636 - UNIAR COMERCIO DE ELETRO-ELETRONICOS E SERVICOS LT			Inscr. Federal: 18.928.807/0001-54
*** Total Bem 0000000226			
Valor Aquisicao:	1.702,79		
Encargo.....:	157,91	157,91	
Valor Residual.:	1.544,88		
16074	0000000227-0	CONDICIONADOR DE AR SPLIT 38MBQA09M5 09CR SPRINGER MIDEA INVERTER HORIZONTAL 220V R410-A / EVAP HI-WALL 42MBQA09M5 09CR SPRINGER MIDEA INVERTER R-410-A	
Quantidade.....:	1		Taxa.....: 10,00 %
Valor Aquisição:	1.702,80		Data Aquis...: 28/01/2020
Encargo Acumul.:	157,91	157,91	Quota Mensal.: 14,19
Valor Residual.:	1.544,89		% Encargo....: 9,27 %
Data Garantia.:			Chapeira.: 229-0
Grupo/Família:			
Número.:	317824		Espécie.: NFS
Série.:			Data.: 28/01/2020
Fornecedor: 12636 - UNIAR COMERCIO DE ELETRO-ELETRONICOS E SERVICOS LT			Inscr. Federal: 18.928.807/0001-54
*** Total Conta Contábil 5001 - APARELHOS E UTENSILIOS DOMESTICOS			
Valor Aquisicao:	17.360,39		
Encargo.....:	9.004,27	8.755,03	
Valor Residual.:	8.356,12		
Conta Contábil: 1.2.03.01.0004 - 5002 - EQUIPAMENTOS DE PROCESSAMENTO DE DADOS			
14192	0000000005-0	IMPRESSORA XEROX PHASER 3200MFPB	
Quantidade.....:	1		Taxa.....: 20,00 %
Valor Aquisição:	550,00		Data Aquis...: 08/03/2013
Encargo Acumul.:	550,00	385,12	Quota Mensal.: 9,17
Valor Residual.:	0,00		% Encargo....: 100,00 %
Data Garantia.:			Chapeira.: 1
Grupo/Família:			
Número.:			Espécie.:
Série.:			Data.:
Fornecedor:			Inscr. Federal:

Relação Geral de Bens

Nro Lcto	Bem-Adição	Descrição	Período
14193	0000000006-0	IMPRESSORA XEROX PHASER 3200MFPB	
Quantidade.....:	1		Taxa.....: 20,00 %
Valor Aquisição:	550,00		Data Aquis...: 08/03/2013
Encargo Acumul.:	550,00	385,12	Quota Mensal.: 9,17
Valor Residual.:	0,00		% Encargo.....: 100,00 %
Data Garantia.:			Chapeira.: 2
Grupo/Família:			
Número.:			Espécie.:
Série.:			Data.:
Fornecedor:			Inscr. Federal:
14194	0000000007-0	IMPRESSORA XEROX PHASER 3200MFPB	
Quantidade.....:	1		Taxa.....: 20,00 %
Valor Aquisição:	550,00		Data Aquis...: 08/03/2013
Encargo Acumul.:	550,00	385,12	Quota Mensal.: 9,17
Valor Residual.:	0,00		% Encargo.....: 100,00 %
Data Garantia.:			Chapeira.: 3
Grupo/Família:			
Número.:			Espécie.:
Série.:			Data.:
Fornecedor:			Inscr. Federal:
14195	0000000008-0	IMPRESSORA HP LI CL PRO200	
Quantidade.....:	1		Taxa.....: 20,00 %
Valor Aquisição:	1.860,00		Data Aquis...: 30/07/2013
Encargo Acumul.:	1.860,00	1.488,00	Quota Mensal.: 31,00
Valor Residual.:	0,00		% Encargo.....: 100,00 %
Data Garantia.:			Chapeira.: 188
Grupo/Família:			
Número.:			Espécie.:
Série.:			Data.:
Fornecedor:			Inscr. Federal:
14638	0000000185-0	DANFE 13115 SUHAILA - TP-LINK ARCHER AC3200(US) ROTEADOR WIRELESS GIGABIT TRI-BAND	
Quantidade.....:	1		Taxa.....: 20,00 %
Valor Aquisição:	1.595,00		Data Aquis...: 09/01/2017
Encargo Acumul.:	1.269,14	1.269,14	Quota Mensal.: 26,58
Valor Residual.:	325,86		% Encargo.....: 79,57 %
Data Garantia.:			Chapeira.: 1850
Grupo/Família:			
Número.:	13115		Espécie.: DANF
Série.:	001		Data.: 09/01/2017
Fornecedor:	9899 - SUHAILA MOHAMED DAHRUG ABDALLAH - EPP		Inscr. Federal: 02.661.966/0001-03

Relação Geral de Bens

Nro Lcto	Bem-Adição	Descrição	Período
14639	0000000186-0	DANFE 13115 SUHAILA - TP-LINK ARCHER AC3200(US) ROTEADOR WIRELESS GIGABIT TRI-BAND	
Quantidade.....:	1		Taxa.....: 20,00 %
Valor Aquisição:	1.595,00		Data Aquis...: 09/01/2017
Encargo Acumul.:	1.269,14	1.269,14	Quota Mensal.: 26,58
Valor Residual.:	325,86		% Encargo.....: 79,57 %
Data Garantia.:			Chapeira.: 1860
Grupo/Família:			
Número.:	13115		Espécie.: DANF
Série.:	001		Data.: 09/01/2017
Fornecedor: 9899 - SUHAILA MOHAMED DAHRUG ABDALLAH - EPP			Inscr. Federal: 02.661.966/0001-03
14673	0000000187-0	LICENÇA MICROSOFT OFFICE STANDARD 2016	
Quantidade.....:	17		Taxa.....: 20,00 %
Valor Aquisição:	9.449,96		Data Aquis...: 14/07/2017
Encargo Acumul.:	6.548,92	6.548,92	Quota Mensal.: 157,50
Valor Residual.:	2.901,04		% Encargo.....: 69,30 %
Data Garantia.:			Chapeira.: 187
Grupo/Família:			
Número.:	5116991		Espécie.: NFA
Série.:			Data.: 14/07/2017
Fornecedor: 10300 - KAMYLLA DE JESUS MENDES 07505899902			Inscr. Federal: 21.265.393/0001-35
14681	0000000191-0	HP NOTBOOK 440 G3 CORE I5 6200U 8 GB SSD240WIN 10 PRO GTN C/MALETA BRJ722FZGL	
Quantidade.....:	1		Taxa.....: 20,00 %
Valor Aquisição:	4.169,00		Data Aquis...: 21/07/2017
Encargo Acumul.:	2.873,47	2.873,47	Quota Mensal.: 69,48
Valor Residual.:	1.295,53		% Encargo.....: 68,92 %
Data Garantia.:			Chapeira.: 1910
Grupo/Família:			
Número.:	1685		Espécie.: NFE
Série.:	1		Data.: 21/07/2017
Fornecedor: 5007 - MAXICOMP COMERCIO DE PRODUTOS DE INFORMATICA LTDA			Inscr. Federal: 06.224.928/0001-36
15777	0000000191-1	HP NOTBOOK 440 G3 CORE I5 6200U 8 GB SSD240WIN 10 PRO GTN C/MALETA BRJ722FZVD - CHAPEIRA 192	
Quantidade.....:	1		Taxa.....: 20,00 %
Valor Aquisição:	4.169,00		Data Aquis...: 21/07/2017
Encargo Acumul.:	2.873,47	2.873,47	Quota Mensal.: 69,48
Valor Residual.:	1.295,53		% Encargo.....: 68,92 %
Data Garantia.:			Chapeira.: 0192
Grupo/Família:			
Número.:	1685		Espécie.: NFE
Série.:	1		Data.: 21/07/2017
Fornecedor: 5007 - MAXICOMP COMERCIO DE PRODUTOS DE INFORMATICA LTDA			Inscr. Federal: 06.224.928/0001-36

Relação Geral de Bens

Nro Lcto	Bem-Adição	Descrição	Período
15778	0000000191 - 2	HP NOTBOOK 440 G3 CORE I5 6200U 8 GB SSD240WIN 10 PRO GTN C/MALETA BRJ722FZSS - CHAPEIRA 198	
Quantidade.....:	-	1	Taxa.....: 20,00 %
Valor Aquisição:	4.169,00		Data Aquis...: 21/07/2017
Encargo Acumul.:	2.873,47	2.873,47	Quota Mensal.: 69,48
Valor Residual.:	1.295,53		% Encargo.....: 68,92 %
Data Garantia.:			Chapeira.: 0198
Grupo/Família:			
Número.:	1685		Espécie.: NFE
Série.:	1		Data.: 21/07/2017
Fornecedor:	5007 - MAXICOMP COMERCIO DE PRODUTOS DE INFORMATICA LTDA		Inscr. Federal: 06.224.928/0001-36
15779	0000000191 - 3	HP NOTBOOK 440 G3 CORE I5 6200U 8 GB SSD240WIN 10 PRO GTN C/MALETA BRJ722FZPK - CHAPEIRA 196	
Quantidade.....:	-	1	Taxa.....: 20,00 %
Valor Aquisição:	4.169,00		Data Aquis...: 21/07/2017
Encargo Acumul.:	2.873,47	2.873,47	Quota Mensal.: 69,48
Valor Residual.:	1.295,53		% Encargo.....: 68,92 %
Data Garantia.:			Chapeira.: 0196
Grupo/Família:			
Número.:	1685		Espécie.: NFE
Série.:	1		Data.: 21/07/2017
Fornecedor:	5007 - MAXICOMP COMERCIO DE PRODUTOS DE INFORMATICA LTDA		Inscr. Federal: 06.224.928/0001-36
15780	0000000191 - 4	HP NOTBOOK 440 G3 CORE I5 6200U 8 GB SSD240WIN 10 PRO GTN C/MALETA BRJ722FZSM - CHAPEIRA 195	
Quantidade.....:	-	1	Taxa.....: 20,00 %
Valor Aquisição:	4.169,00		Data Aquis...: 21/07/2017
Encargo Acumul.:	2.873,47	2.873,47	Quota Mensal.: 69,48
Valor Residual.:	1.295,53		% Encargo.....: 68,92 %
Data Garantia.:			Chapeira.: 0195
Grupo/Família:			
Número.:	1685		Espécie.: NFE
Série.:	1		Data.: 21/07/2017
Fornecedor:	5007 - MAXICOMP COMERCIO DE PRODUTOS DE INFORMATICA LTDA		Inscr. Federal: 06.224.928/0001-36
15781	0000000191 - 5	HP NOTBOOK 440 G3 CORE I5 6200U 8 GB SSD240WIN 10 PRO GTN C/MALETA BRJ722FZNS - CHAPEIRA 184	
Quantidade.....:	-	1	Taxa.....: 20,00 %
Valor Aquisição:	4.169,00		Data Aquis...: 21/07/2017
Encargo Acumul.:	2.873,47	2.873,47	Quota Mensal.: 69,48
Valor Residual.:	1.295,53		% Encargo.....: 68,92 %
Data Garantia.:			Chapeira.: 0184
Grupo/Família:			
Número.:	1685		Espécie.: NFE
Série.:	1		Data.: 21/07/2017
Fornecedor:	5007 - MAXICOMP COMERCIO DE PRODUTOS DE INFORMATICA LTDA		Inscr. Federal: 06.224.928/0001-36

Relação Geral de Bens

Nro Lcto	Bem-Adição	Descrição	Período
15782	0000000191-6	HP NOTBOOK 440 G3 CORE I5 6200U 8 GB SSD240WIN 10 PRO GTN C/MALETA BRJ722FZRH - CHAPEIRA 182	
Quantidade.....:	-	1	Taxa.....: 20,00 %
Valor Aquisição:	4.169,00		Data Aquis...: 21/07/2017
Encargo Acumul.:	2.873,47	2.873,47	Quota Mensal.: 69,48
Valor Residual.:	1.295,53		% Encargo.....: 68,92 %
Data Garantia.:			Chapeira.: 0182
Grupo/Família:			
Número.:	1685		Espécie.: NFE
Série.:	1		Data.: 21/07/2017
Fornecedor:	5007 - MAXICOMP COMERCIO DE PRODUTOS DE INFORMATICA LTDA		Inscr. Federal: 06.224.928/0001-36
15783	0000000191-7	HP NOTBOOK 440 G3 CORE I5 6200U 8 GB SSD240WIN 10 PRO GTN C/MALETA BRJ722FZNV - CHAPEIRA 188	
Quantidade.....:	-	1	Taxa.....: 20,00 %
Valor Aquisição:	4.169,00		Data Aquis...: 21/07/2017
Encargo Acumul.:	2.873,47	2.873,47	Quota Mensal.: 69,48
Valor Residual.:	1.295,53		% Encargo.....: 68,92 %
Data Garantia.:			Chapeira.: 0188
Grupo/Família:			
Número.:	1685		Espécie.: NFE
Série.:	1		Data.: 21/07/2017
Fornecedor:	5007 - MAXICOMP COMERCIO DE PRODUTOS DE INFORMATICA LTDA		Inscr. Federal: 06.224.928/0001-36
15784	0000000191-8	HP NOTBOOK 440 G3 CORE I5 6200U 8 GB SSD240WIN 10 PRO GTN C/MALETA BRJ722FZMJ - CHAPEIRA 190	
Quantidade.....:	-	1	Taxa.....: 20,00 %
Valor Aquisição:	4.169,00		Data Aquis...: 21/07/2017
Encargo Acumul.:	2.873,47	2.873,47	Quota Mensal.: 69,48
Valor Residual.:	1.295,53		% Encargo.....: 68,92 %
Data Garantia.:			Chapeira.: 0190
Grupo/Família:			
Número.:	1685		Espécie.: NFE
Série.:	1		Data.: 21/07/2017
Fornecedor:	5007 - MAXICOMP COMERCIO DE PRODUTOS DE INFORMATICA LTDA		Inscr. Federal: 06.224.928/0001-36
15785	0000000191-9	HP NOTBOOK 440 G3 CORE I5 6200U 8 GB SSD240WIN 10 PRO GTN C/MALETA BRJ722FZST - 186	
Quantidade.....:	-	1	Taxa.....: 20,00 %
Valor Aquisição:	4.169,00		Data Aquis...: 21/07/2017
Encargo Acumul.:	2.873,47	2.873,47	Quota Mensal.: 69,48
Valor Residual.:	1.295,53		% Encargo.....: 68,92 %
Data Garantia.:			Chapeira.: 0186
Grupo/Família:			
Número.:	1685		Espécie.: NFE
Série.:	1		Data.: 21/07/2017
Fornecedor:	5007 - MAXICOMP COMERCIO DE PRODUTOS DE INFORMATICA LTDA		Inscr. Federal: 06.224.928/0001-36

Relação Geral de Bens

Nro Lcto	Bem-Adição	Descrição	Período
*** Total Bem 0000000191			
Valor Aquisicao:	41.690,00		
Encargo.....:	28.734,72	28.734,72	
Valor Residual.:	12.955,28		
14682	0000000192-0	HP PRODESK 400 G4 SFF CORE 17 8 GB ITB WIN 10PRO GTN TECL/MOU SÉRIE BRJ726GL4R - CHAPEIRA 201 / MONITOR 706SPDT09898 - CHAPEIRA 193	
Quantidade.....:	1		Taxa.....: 20,00 %
Valor Aquisição:	4.448,28		Data Aquis...: 21/07/2017
Encargo Acumul.:	3.065,97	3.065,97	Quota Mensal.: 74,14
Valor Residual.:	1.382,31		% Encargo....: 68,92 %
Data Garantia.:			Chapeira.: 0193 - 201
Grupo/Família:			
Número.:	1685		Espécie.: NFE
Série.:	1		Data.: 21/07/2017
Fornecedor:	5007 - MAXICOMP COMERCIO DE PRODUTOS DE INFORMATICA LTDA		Inscr. Federal: 06.224.928/0001-36
15787	0000000192-1	HP PRODESK 400 G4 SFF CORE 17 8 GB ITB WIN 10PRO GTN TECL/MOU SÉRIE BRJ723G34P - CHAPEIRA 203 / MONITOR 704SPLCOD456 - CHAPEIRA 189	
Quantidade.....:	1		Taxa.....: 20,00 %
Valor Aquisição:	4.448,28		Data Aquis...: 21/07/2017
Encargo Acumul.:	3.065,97	3.065,97	Quota Mensal.: 74,14
Valor Residual.:	1.382,31		% Encargo....: 68,92 %
Data Garantia.:			Chapeira.: 0189 - 203
Grupo/Família:			
Número.:	1685		Espécie.: NFE
Série.:	1		Data.: 21/07/2017
Fornecedor:	5007 - MAXICOMP COMERCIO DE PRODUTOS DE INFORMATICA LTDA		Inscr. Federal: 06.224.928/0001-36
15788	0000000192-2	HP PRODESK 400 G4 SFF CORE 17 8 GB ITB WIN 10PRO GTN TECL/MOU SÉRIE BRJ726GL4L - CHAPEIRA 205 / MONITOR 704SPGSOD311 - CHAPEIRA 187	
Quantidade.....:	1		Taxa.....: 20,00 %
Valor Aquisição:	4.448,28		Data Aquis...: 21/07/2017
Encargo Acumul.:	3.065,97	3.065,97	Quota Mensal.: 74,14
Valor Residual.:	1.382,31		% Encargo....: 68,92 %
Data Garantia.:			Chapeira.: 0187- 205
Grupo/Família:			
Número.:	1685		Espécie.: NFE
Série.:	1		Data.: 21/07/2017
Fornecedor:	5007 - MAXICOMP COMERCIO DE PRODUTOS DE INFORMATICA LTDA		Inscr. Federal: 06.224.928/0001-36
15789	0000000192-3	HP PRODESK 400 G4 SFF CORE 17 8 GB ITB WIN 10PRO GTN TECL/MOU SÉRIE BRJ726GL4V - CHAPEIRA 207 / MONITOR 704SPBF0D469 - CHAPEIRA 210	
Quantidade.....:	1		Taxa.....: 20,00 %
Valor Aquisição:	4.448,28		Data Aquis...: 21/07/2017
Encargo Acumul.:	3.065,97	3.065,97	Quota Mensal.: 74,14
Valor Residual.:	1.382,31		% Encargo....: 68,92 %
Data Garantia.:			Chapeira.: 210 - 207
Grupo/Família:			
Número.:	1685		Espécie.: NFE
Série.:	1		Data.: 21/07/2017
Fornecedor:	5007 - MAXICOMP COMERCIO DE PRODUTOS DE INFORMATICA LTDA		Inscr. Federal: 06.224.928/0001-36

Relação Geral de Bens

Nro Lcto	Bem-Adição	Descrição	Período
15790	0000000192-4	HP PRODESK 400 G4 SFF CORE 17 8 GB ITB WIN 10PRO GTN TECL/MOU SÉRIE BRJ726GL4H - CHAPEIRA 209 / MONITOR 704SPDTOD194 - CHAPEIRA 185	
Quantidade.....:	1		Taxa.....: 20,00 %
Valor Aquisição:	4.448,28		Data Aquis...: 21/07/2017
Encargo Acumul.:	3.065,97	3.065,97	Quota Mensal.: 74,14
Valor Residual.:	1.382,31		% Encargo.....: 68,92 %
Data Garantia.:			Chapeira.: 0185 - 209
Grupo/Família:			
Número.:	1685		Espécie.: NFE
Série.:	1		Data.: 21/07/2017
Fornecedor:	5007 - MAXICOMP COMERCIO DE PRODUTOS DE INFORMATICA LTDA		Inscr. Federal: 06.224.928/0001-36
15791	0000000192-5	HP PRODESK 400 G4 SFF CORE 17 8 GB ITB WIN 10PRO GTN TECL/MOU SÉRIE BRJ726GL52 - CHAPEIRA 211 / MONITOR 74SPBFOD133 - CHAPEIRA 197	
Quantidade.....:	1		Taxa.....: 20,00 %
Valor Aquisição:	4.448,28		Data Aquis...: 21/07/2017
Encargo Acumul.:	3.065,97	3.065,97	Quota Mensal.: 74,14
Valor Residual.:	1.382,31		% Encargo.....: 68,92 %
Data Garantia.:			Chapeira.: 0197 - 211
Grupo/Família:			
Número.:	1685		Espécie.: NFE
Série.:	1		Data.: 21/07/2017
Fornecedor:	5007 - MAXICOMP COMERCIO DE PRODUTOS DE INFORMATICA LTDA		Inscr. Federal: 06.224.928/0001-36
15792	0000000192-6	HP PRODESK 400 G4 SFF CORE 17 8 GB ITB WIN 10PRO GTN TECL/MOU SÉRIE BRJ726GL50 - CHAPEIRA 213 / MONITOR 704SPTMOD145 - CHAPEIRA 202	
Quantidade.....:	1		Taxa.....: 20,00 %
Valor Aquisição:	4.448,28		Data Aquis...: 21/07/2017
Encargo Acumul.:	3.065,97	3.065,97	Quota Mensal.: 74,14
Valor Residual.:	1.382,31		% Encargo.....: 68,92 %
Data Garantia.:			Chapeira.: 202 - 213
Grupo/Família:			
Número.:	1685		Espécie.: NFE
Série.:	1		Data.: 21/07/2017
Fornecedor:	5007 - MAXICOMP COMERCIO DE PRODUTOS DE INFORMATICA LTDA		Inscr. Federal: 06.224.928/0001-36
*** Total Bem 0000000192			
Valor Aquisicao:	31.137,96		
Encargo.....:	21.461,78	21.461,78	
Valor Residual.:	9.676,18		
14683	0000000193-0	MONITOR LG 23 23MB35VQ H 704SPMZOD243 - CHAPEIRA 191	
Quantidade.....:	1		Taxa.....: 20,00 %
Valor Aquisição:	731,55		Data Aquis...: 21/07/2017
Encargo Acumul.:	504,22	504,22	Quota Mensal.: 12,19
Valor Residual.:	227,33		% Encargo.....: 68,92 %
Data Garantia.:			Chapeira.: 0191
Grupo/Família:			
Número.:	1685		Espécie.: NFE
Série.:	1		Data.: 21/07/2017
Fornecedor:	5007 - MAXICOMP COMERCIO DE PRODUTOS DE INFORMATICA LTDA		Inscr. Federal: 06.224.928/0001-36

Relação Geral de Bens

Nro Lcto	Bem-Adição	Descrição	Período
15793	0000000193-1	MONITOR LG 23 23MB35VQ H 704SPHGOD089 - CHAPEIRA 214	
Quantidade.....:	1		Taxa.....: 20,00 %
Valor Aquisição:	731,55		Data Aquis...: 21/07/2017
Encargo Acumul.:	504,22	504,22	Quota Mensal.: 12,19
Valor Residual.:	227,33		% Encargo.....: 68,92 %
Data Garantia.:			Chapeira.: 214
Grupo/Família:			
Número.:	1685		Espécie.: NFE
Série.:	1		Data.: 21/07/2017
Fornecedor: 5007 - MAXICOMP COMERCIO DE PRODUTOS DE INFORMATICA LTDA			Inscr. Federal: 06.224.928/0001-36
15794	0000000193-2	MONITOR LG 23 23MB35VQ H 704SPYROD498 - CHAPEIRA 183	
Quantidade.....:	1		Taxa.....: 20,00 %
Valor Aquisição:	731,55		Data Aquis...: 21/07/2017
Encargo Acumul.:	504,22	504,22	Quota Mensal.: 12,19
Valor Residual.:	227,33		% Encargo.....: 68,92 %
Data Garantia.:			Chapeira.: 0183
Grupo/Família:			
Número.:	1685		Espécie.: NFE
Série.:	1		Data.: 21/07/2017
Fornecedor: 5007 - MAXICOMP COMERCIO DE PRODUTOS DE INFORMATICA LTDA			Inscr. Federal: 06.224.928/0001-36
15795	0000000193-3	MONITOR LG 23 23MB35VQ H 704SPIPOC820 - CHAPEIRA 208	
Quantidade.....:	1		Taxa.....: 20,00 %
Valor Aquisição:	731,55		Data Aquis...: 21/07/2017
Encargo Acumul.:	504,22	504,22	Quota Mensal.: 12,19
Valor Residual.:	227,33		% Encargo.....: 68,92 %
Data Garantia.:			Chapeira.: 208
Grupo/Família:			
Número.:	1685		Espécie.: NFE
Série.:	1		Data.: 21/07/2017
Fornecedor: 5007 - MAXICOMP COMERCIO DE PRODUTOS DE INFORMATICA LTDA			Inscr. Federal: 06.224.928/0001-36
15796	0000000193-4	MONITOR LG 23 23MB35VQ H 704SPTMOD457 - CHAPEIRA 200	
Quantidade.....:	1		Taxa.....: 20,00 %
Valor Aquisição:	731,55		Data Aquis...: 21/07/2017
Encargo Acumul.:	504,22	504,22	Quota Mensal.: 12,19
Valor Residual.:	227,33		% Encargo.....: 68,92 %
Data Garantia.:			Chapeira.: 200
Grupo/Família:			
Número.:	1685		Espécie.: NFE
Série.:	1		Data.: 21/07/2017
Fornecedor: 5007 - MAXICOMP COMERCIO DE PRODUTOS DE INFORMATICA LTDA			Inscr. Federal: 06.224.928/0001-36

Relação Geral de Bens

Nro Lcto	Bem-Adição	Descrição	Período
15797	0000000193-5	MONITOR LG 23 23MB35VQ H 704SPDTOD482 - CHAPEIRA 194	
Quantidade.....:	1		Taxa.....: 20,00 %
Valor Aquisição:	731,55		Data Aquis...: 21/07/2017
Encargo Acumul.:	504,22	504,22	Quota Mensal.: 12,19
Valor Residual.:	227,33		% Encargo.....: 68,92 %
Data Garantia.:			Chapeira.: 0194
Grupo/Família:			
Número.:	1685		Espécie.: NFE
Série.:	1		Data.: 21/07/2017
Fornecedor:	5007 - MAXICOMP COMERCIO DE PRODUTOS DE INFORMATICA LTDA		Inscr. Federal: 06.224.928/0001-36
15798	0000000193-6	MONITOR LG 23 23MB35VQ H 704SPXVODO34 - CHAPEIRA 206	
Quantidade.....:	1		Taxa.....: 20,00 %
Valor Aquisição:	731,55		Data Aquis...: 21/07/2017
Encargo Acumul.:	504,22	504,22	Quota Mensal.: 12,19
Valor Residual.:	227,33		% Encargo.....: 68,92 %
Data Garantia.:			Chapeira.: 206
Grupo/Família:			
Número.:	1685		Espécie.: NFE
Série.:	1		Data.: 21/07/2017
Fornecedor:	5007 - MAXICOMP COMERCIO DE PRODUTOS DE INFORMATICA LTDA		Inscr. Federal: 06.224.928/0001-36
15799	0000000193-7	MONITOR LG 23 23MB35VQ H 704SPZKOD477 - CHAPEIRA 212	
Quantidade.....:	1		Taxa.....: 20,00 %
Valor Aquisição:	731,55		Data Aquis...: 21/07/2017
Encargo Acumul.:	504,22	504,22	Quota Mensal.: 12,19
Valor Residual.:	227,33		% Encargo.....: 68,92 %
Data Garantia.:			Chapeira.: 212
Grupo/Família:			
Número.:	1685		Espécie.: NFE
Série.:	1		Data.: 21/07/2017
Fornecedor:	5007 - MAXICOMP COMERCIO DE PRODUTOS DE INFORMATICA LTDA		Inscr. Federal: 06.224.928/0001-36
15800	0000000193-8	MONITOR LG 23 23MB35VQ H 704SPCAOD475 - CHAPEIRA 204	
Quantidade.....:	1		Taxa.....: 20,00 %
Valor Aquisição:	731,55		Data Aquis...: 21/07/2017
Encargo Acumul.:	504,22	504,22	Quota Mensal.: 12,19
Valor Residual.:	227,33		% Encargo.....: 68,92 %
Data Garantia.:			Chapeira.: 204
Grupo/Família:			
Número.:	1685		Espécie.: NFE
Série.:	1		Data.: 21/07/2017
Fornecedor:	5007 - MAXICOMP COMERCIO DE PRODUTOS DE INFORMATICA LTDA		Inscr. Federal: 06.224.928/0001-36

Relação Geral de Bens

Nro Lcto	Bem-Adição	Descrição	Período
*** Total Bem 0000000193			
Valor Aquisicao:	6.583,95		
Encargo.....:	4.537,98	4.537,98	
Valor Residual.:	2.045,97		
14965	0000000194-0	INTELBRAS REDES C.F. SWITCH GERENCIAVEL 249 GIGAB POE SG2404 - 1 CHAPEIRA 218	
Quantidade.....:	1		Taxa.....: 20,00 %
Valor Aquisição:	3.580,00		Data Aquis...: 06/03/2018
Encargo Acumul.:	2.019,04	2.019,04	Quota Mensal.: 59,67
Valor Residual.:	1.560,96		% Encargo....: 56,40 %
Data Garantia.:			Chapeira.: 218
Grupo/Família:			
Número.:	8478		Espécie.: NF-E
Série.:	1		Data.: 06/03/2018
Fornecedor: 11591 - NETNEWS INFORMATICA LTDA			Inscr. Federal: 00.739.382/0001-70
15786	0000000194-1	INTELBRAS REDES C.F. SWITCH GERENCIAVEL 249 GIGAB POE SG2404 - 2 CHAPEIRA 219	
Quantidade.....:	1		Taxa.....: 20,00 %
Valor Aquisição:	3.580,00		Data Aquis...: 06/03/2018
Encargo Acumul.:	2.019,04	2.019,04	Quota Mensal.: 59,67
Valor Residual.:	1.560,96		% Encargo....: 56,40 %
Data Garantia.:			Chapeira.: 219
Grupo/Família:			
Número.:	8478		Espécie.: NF-E
Série.:	1		Data.: 06/03/2018
Fornecedor: 11591 - NETNEWS INFORMATICA LTDA			Inscr. Federal: 00.739.382/0001-70
*** Total Bem 0000000194			
Valor Aquisicao:	7.160,00		
Encargo.....:	4.038,09	4.038,09	
Valor Residual.:	3.121,91		
15178	0000000195-0	LICENÇA ADOBE CREATIVE CLOUD FOR TEAMS - MULTIPLATAFORMA ML- LEVEL (1-9) - RENEWAL	
Quantidade.....:	1		Taxa.....: 20,00 %
Valor Aquisição:	3.708,84		Data Aquis...: 08/11/2018
Encargo Acumul.:	1.592,77	1.592,77	Quota Mensal.: 61,81
Valor Residual.:	2.116,07		% Encargo....: 42,95 %
Data Garantia.:			Chapeira.: 195
Grupo/Família:			
Número.:	27356		Espécie.: DANF
Série.:	1		Data.: 08/11/2018
Fornecedor: 12547 - SOLO NETWORK BRASIL S/A			Inscr. Federal: 00.258.246/0001-68

Relação Geral de Bens

Nro Lcto	Bem-Adição	Descrição	Período
15741	0000000196-0	HP PRODESK 400 SFF 15 85008GB/SSD 240/WIND10/TECL/MOUSE SÉRIE BRJ846YY98 + CHAVE OFFICE QV8CG-NHJHP-V7TH9-TQQBC-CKCMK - CHAPEIRA 221 / MONITOR SÉRIE 246309050V370WZSQDS - CHAPEIRA 220	
Quantidade.....:	1		Taxa.....: 20,00 %
Valor Aquisição:	4.610,00		Data Aquis...: 26/07/2019
Encargo Acumul.:	1.321,04	1.321,04	Quota Mensal.: 76,83
Valor Residual.:	3.288,96		% Encargo.....: 28,66 %
Data Garantia.:			Chapeira.: 220 - 221
Grupo/Família:			
Número.:	2242		Espécie.: NF-E
Série.:	1		Data.: 26/07/2019
Fornecedor:	5007 - MAXICOMP COMERCIO DE PRODUTOS DE INFORMATICA LTDA		Inscr. Federal: 06.224.928/0001-36
15742	0000000197-0	HP PRODESK 400 SFF 15 85008GB/SSD 240/WIND10/TECL/MOUSE SÉRIE BRJ8520NXQ + CHAVE OFFICE K8NBG-GP6X-V3TDM-469MV-YY6BK - CHAPEIRA 223 / MONITOR SÉRIE 246309061D895WZSQDS - CHAPEIRA 222	
Quantidade.....:	1		Taxa.....: 20,00 %
Valor Aquisição:	4.610,00		Data Aquis...: 26/07/2019
Encargo Acumul.:	1.321,04	1.321,04	Quota Mensal.: 76,83
Valor Residual.:	3.288,96		% Encargo.....: 28,66 %
Data Garantia.:			Chapeira.: 222 - 223
Grupo/Família:			
Número.:	2242		Espécie.: NF-E
Série.:	1		Data.: 26/07/2019
Fornecedor:	5007 - MAXICOMP COMERCIO DE PRODUTOS DE INFORMATICA LTDA		Inscr. Federal: 06.224.928/0001-36
15808	0000000224-0	TABLET MICROSOFT SOUFACE PRO 6 COM TECLADO E CAPA /CORE i5 /8GB RAM SSD128 GB / OFFICE 2016 N° SERIE 046376291753.047372591754 / LICENÇA DE USO OFFICE 2016 CHAVE n° NKFW4-F22TX-D2F2Y-83PWT-9KX7C	
Quantidade.....:	1		Taxa.....: 20,00 %
Valor Aquisição:	7.250,00		Data Aquis...: 21/08/2019
Encargo Acumul.:	1.976,22	1.976,22	Quota Mensal.: 120,83
Valor Residual.:	5.273,78		% Encargo.....: 27,26 %
Data Garantia.:			Chapeira.: 224
Grupo/Família:			
Número.:	2260		Espécie.: 1
Série.:	1		Data.: 21/08/2019
Fornecedor:	5007 - MAXICOMP COMERCIO DE PRODUTOS DE INFORMATICA LTDA		Inscr. Federal: 06.224.928/0001-36
15809	0000000225-0	LICENÇA DE USO OFFICE 2016 e CHAVE FJFN6 - PDQD6 - VJQRG - BW2FF - 6Q739	
Quantidade.....:	1		Taxa.....: 20,00 %
Valor Aquisição:	453,00		Data Aquis...: 21/08/2019
Encargo Acumul.:	123,47	123,47	Quota Mensal.: 7,55
Valor Residual.:	329,53		% Encargo.....: 27,26 %
Data Garantia.:			Chapeira.: 225L
Grupo/Família:			
Número.:	2260		Espécie.: 1
Série.:	1		Data.: 21/08/2019
Fornecedor:	5007 - MAXICOMP COMERCIO DE PRODUTOS DE INFORMATICA LTDA		Inscr. Federal: 06.224.928/0001-36

Relação Geral de Bens

Nro Lcto	Bem-Adição	Descrição	Período
*** Total Bem 000000225			
Valor Aquisicao:	453,00		
Encargo.....:	123,47	123,47	
Valor Residual.:	329,53		
15923	000000226-0	LICENÇA CREATIVE CLOUD FOR TEAMS ALL APPS ALL MULTIPLE PLATFORMS MULTI LATIN AMERICAN LANGUAGES TEAM LICENSING SUBSCRIPTION RE EWAL 1 USER MONTHLY LEVEL 1 1 9	
Quantidade.....:	1		Taxa.....: 20,00 %
Valor Aquisição:	4.315,00		Data Aquis...: 28/11/2019
Encargo Acumul.:	942,10	942,10	Quota Mensal.: 71,92
Valor Residual.:	3.372,90		% Encargo....: 21,83 %
Data Garantia.:			Chapeira.: 226L
Grupo/Família:			
Número.:	376654		Espécie.: NFE
Série.:	1		Data.: 28/11/2019
Fornecedor: 14675 - BRASOFTWARE INFORMATICA LTDA			Inscr. Federal: 57.142.978/0001-05
*** Total Bem 000000226			
Valor Aquisicao:	4.315,00		
Encargo.....:	942,10	942,10	
Valor Residual.:	3.372,90		
16158	000000230-0	HDD EXTERNO 1TB, marca ADATA, cor PRETO, 2,5" PORTÁTIL USB 31 / HV620S-1T - 2.5" External HDD / NUMERO DE SÉRIE MSIP-REM-A99-AHV620 / 1K1420062746	
Quantidade.....:	1		Taxa.....: 20,00 %
Valor Aquisição:	450,00		Data Aquis...: 13/07/2020
Encargo Acumul.:	42,10	42,10	Quota Mensal.: 7,50
Valor Residual.:	407,90		% Encargo....: 9,36 %
Data Garantia.:			Chapeira.: 230
Grupo/Família:			
Número.:	17950		Espécie.: E
Série.:	001		Data.: 13/07/2020
Fornecedor: 9999 - TRIPOLI ELETRONICA EIRELI - ME			Inscr. Federal: 12.103.208/0001-15
16174	000000231-0	LICENÇA CREATIVE CLOUD FOR TEAMS ALL APPS TEAM LICENSING SUBS RENEWAL LEVEL 1 1-9 - REFERENCIA 65297755BA01A12	
Quantidade.....:	1		Taxa.....: 20,00 %
Valor Aquisição:	5.296,50		Data Aquis...: 24/11/2020
Encargo Acumul.:	108,87	108,87	Quota Mensal.: 88,28
Valor Residual.:	5.187,63		% Encargo....: 2,06 %
Data Garantia.:			Chapeira.: 231
Grupo/Família:			
Número.:	18652		Espécie.: NF-E
Série.:	1		Data.: 24/11/2020
Fornecedor: 11139 - BUYSOFT DO BRASIL LTDA			Inscr. Federal: 10.242.721/0001-61

Relação Geral de Bens

Nro Lcto	Bem-Adição	Descrição	Período
*** Total Conta Contábil 5002 - EQUIPAMENTOS DE PROCESSAMENTO DE DADOS			
Valor Aquisicao:	133.415,21		
Encargo.....:	78.797,38	77.930,74	
Valor Residual:	54.617,83		
Conta Contábil: 1.2.03.01.0005 - 5003 - MAQUINAS, INSTALAÇÕES E UTENSILIOS DE ESCRITORIO			
14196	000000009-0	FRAGMENTADORA DE PAPÉIS 110 V AURORA	
Quantidade.....:	1		Taxa.....: 10,00 %
Valor Aquisição:	139,00		Data Aquis...: 31/08/2013
Encargo Acumul.:	101,84	89,19	Quota Mensal.: 1,16
Valor Residual:	37,16		% Encargo....: 73,27 %
Data Garantia.:			Chapeira.: 140
Grupo/Família:			
Número.:			Espécie.:
Série.:			Data.:
Fornecedor:			Inscr. Federal:
14197	000000010-0	FRAGMENTADORA DE PAPÉIS 110 V AURORA	
Quantidade.....:	1		Taxa.....: 10,00 %
Valor Aquisição:	139,00		Data Aquis...: 31/08/2013
Encargo Acumul.:	101,84	89,19	Quota Mensal.: 1,16
Valor Residual:	37,16		% Encargo....: 73,27 %
Data Garantia.:			Chapeira.: 141
Grupo/Família:			
Número.:			Espécie.:
Série.:			Data.:
Fornecedor:			Inscr. Federal:
14198	000000011-0	FRAGMENTADORA DE PAPÉIS 110 V AURORA	
Quantidade.....:	1		Taxa.....: 10,00 %
Valor Aquisição:	139,00		Data Aquis...: 31/08/2013
Encargo Acumul.:	101,84	89,19	Quota Mensal.: 1,16
Valor Residual:	37,16		% Encargo....: 73,27 %
Data Garantia.:			Chapeira.: 143
Grupo/Família:			
Número.:			Espécie.:
Série.:			Data.:
Fornecedor:			Inscr. Federal:
14199	000000012-0	COFRE ELETRICO 50EG MENNO	
Quantidade.....:	1		Taxa.....: 10,00 %
Valor Aquisição:	589,00		Data Aquis...: 12/09/2013
Encargo Acumul.:	436,74	377,94	Quota Mensal.: 4,91
Valor Residual:	152,26		% Encargo....: 74,15 %
Data Garantia.:			Chapeira.: 146
Grupo/Família:			
Número.:			Espécie.:
Série.:			Data.:
Fornecedor:			Inscr. Federal:

Relação Geral de Bens

Nro Lcto	Bem-Adição	Descrição	Período
*** Total Conta Contábil 5003 - MAQUINAS, INSTALAÇÕES E UTENSILIOS DE ESCRITORIO			
Valor Aquisicao:	1.006,00		
Encargo.....:	742,26	645,51	
Valor Residual.:	263,74		
Conta Contábil: 1.2.03.01.0007 - 5004 - EQUIPAMENTOS DE AUDIO, VIDEO E FOTOS			
14368	0000000179-0	CAMERA DIGITAL CANON EQS REBEL TSI 18,1 MP	
Quantidade.....:	1		Taxa.....: 10,00 %
Valor Aquisição:	2.490,00		Data Aquis...: 20/08/2013
Encargo Acumul.:	1.867,50	1.597,75	Quota Mensal.: 20,75
Valor Residual.:	622,50		% Encargo....: 75,00 %
Data Garantia.:			Chapeira.: 144
Grupo/Família:			
Número.:			Espécie.:
Série.:			Data.:
Fornecedor:			Inscr. Federal:
14369	0000000180-0	PROJETOR EPSON S12 2800 LUMENS SVGA	
Quantidade.....:	1		Taxa.....: 10,00 %
Valor Aquisição:	1.690,00		Data Aquis...: 20/08/2013
Encargo Acumul.:	1.267,46	1.084,42	Quota Mensal.: 14,08
Valor Residual.:	422,54		% Encargo....: 75,00 %
Data Garantia.:			Chapeira.: 145
Grupo/Família:			
Número.:			Espécie.:
Série.:			Data.:
Fornecedor:			Inscr. Federal:
*** Total Conta Contábil 5004 - EQUIPAMENTOS DE AUDIO, VIDEO E FOTOS			
Valor Aquisicao:	4.180,00		
Encargo.....:	3.134,96	2.682,17	
Valor Residual.:	1.045,04		
*** Total Período 01/01/2000 a 31/12/2020			
Valor Aquisicao:	326.845,56		
Encargo.....:	221.623,03	199.632,66	
Valor Residual.:	105.222,53		

11. Parecer do Controle Interno (Art


ANEXO III

PARECER DO CONTROLE INTERNO AVALIAÇÃO DA GESTÃO PRESTAÇÃO DE CONTAS ANUAL

Tendo em vista o trabalho de acompanhamento e fiscalização aplicado e conduzido por este Órgão de controle interno sobre os atos de gestão do exercício financeiro de 2020, da Invest Paraná, em atendimento às determinações legais e regulamentares, e subsidiado no resultado consubstanciado no Relatório de Controle Interno que acompanha este Parecer, concluímos pela **REGULARIDADE** da referida gestão, encontrando-se o processo em condição de ser submetido ao Tribunal de Contas do Estado do Paraná, levando-se o teor do referido Relatório e deste documento ao conhecimento do Responsável pela Administração.

A opinião supra não elide nem respalda irregularidades não detectadas nos trabalhos desenvolvidos, nem isenta dos encaminhamentos administrativos e legais que o caso ensejar.

Curitiba, 23 de abril de 2021.



Melissa de Cássia Pereira – Agente de Controle Interno

12. Relatório da Controladoria Geral do Estado (Art



ESTADO DO PARANÁ



Folha 1

Órgão Cadastro:

CGE

Em:

08/03/2021 10:06



Protocolo:

17.419.459-9

Interessado 1:

CONTROLADORIA GERAL DO ESTADO DO PARANÁ

Interessado 2:

-

Assunto:

ESTRUTURA, ORGANIZACAO E

Cidade: CURITIBA / PR

Palavras-chave:

RELATORIO, INFORMACAO

Nº/Ano

6/2021

Detalhamento:

OF CIRC 6. GAB. INVESTPR. RELATÓRIO A SER APENSADO NA PRESTAÇÃO DE CONTAS DOS ÓRGÃOS E ENTIDADES DO PODER EXECUTIVO.

Código TTD: -

Para informações acesse: <https://www.eprotocolo.pr.gov.br/spiweb/consultarProtocolo>

Curitiba, 04 de março de 2021.

OFÍCIO CIRCULAR Nº 06/2021 – GAB/CGE¹

Assunto: Relatório a ser apensado na Prestação de Contas dos órgãos e entidades do Poder Executivo.

Considerando as atribuições desta Controladoria Geral do Estado, conferidas pela Lei Estadual nº 15.524/2007, Lei Estadual nº 19.848/2019 e do Decreto Estadual nº 2.741/2019, encaminhamos, anexo ao protocolado, o Relatório da Controladoria Geral do Estado, composto pelos Relatórios do Controle Interno, Ouvidoria, Corregedoria e Transparência e Controle Social, referente às ações executadas por esse Órgão/Entidade durante o exercício de 2020.

O relatório é disposto pelas avaliações e recomendações referentes aos trabalhos realizados pelo Agente de Controle Interno Avaliativo, por meio do Sistema e-CGE, e pelas ações desenvolvidas pelos Agentes de Ouvidoria e Transparência e responsável pelos Processos Administrativos Disciplinares e Sindicâncias.

Conforme a Instrução Normativa nº 158/2021 do Tribunal de Contas do Estado do Paraná, o referido relatório deverá compor a prestação de contas anual do órgão/entidade.

Atenciosamente,

RAUL CLEI COCCARO SIQUEIRA
Controlador-Geral do Estado

¹Este ofício-circular está disponível no website da CGE em <http://www.cge.pr.gov.br/Pagina/Controladoria-Geral-do-Estado-Legislacao>

Ao Senhor
JOSÉ EDUARDO BEKIN
Diretor-Presidente da Agência Paraná de Desenvolvimento
Nesta Capital

Documento: **OficioCircularn06GABCGERelatorioCGEparaPrestacaodeContasdosorgaoseentidades50.pdf**.

Assinado por: **Raul Clei Cocco Siqueira** em 08/03/2021 18:10.

Inserido ao protocolo **17.419.459-9** por: **Francielly Silva da Conceição Veloso** em: 08/03/2021 10:06.



Documento assinado nos termos do art. 18 do Decreto Estadual 5389/2016.

A autenticidade deste documento pode ser validada no endereço:
<https://www.eprotocolo.pr.gov.br/spiweb/validarAssinatura> com o código:
ae6a38e1b99ca7fb6958457680351e78.



Coordenadoria de Integridade e Compliance

Relatório Consolidado, contendo as avaliações das Coordenadorias da Controladoria-Geral do Estado para a Prestação de Contas

Relatório de Avaliação - Janeiro a Dezembro de 2020

ÓRGÃO AVALIADO:

AGÊNCIA PARANÁ E DESENVOLVIMENTO - APD

Objetivo

Implementar o Programa de Integridade e Compliance em consonância com a Lei Estadual nº 19.857/2019 e o Decreto Estadual nº 2902/2019, considerando que a Coordenadoria de Compliance tem, entre outras atribuições a implementação do Programa de Integridade e Compliance no âmbito da Administração pública Direta e Indireta do Poder Executivo do Estado do Paraná. O Programa de Integridade e Compliance será implementado de acordo com o perfil do órgão ou entidade do Poder Executivo Estadual, e as medidas protetivas nele estabelecidas serão empregadas de acordo com os riscos que lhe são inerentes.

Os principais objetivos do Programa de Integridade e Compliance da Administração Pública Estadual são: adotar princípios éticos e normas de conduta e certificar seu cumprimento; estabelecer um conjunto de medidas conexas visando à prevenção de possíveis desvios na entrega dos resultados esperados pelos destinatários dos serviços públicos; fomentar a consciência e a cultura de controles internos na busca contínua da conformidade de seus atos, da observância e cumprimento das normas e da transparência das políticas públicas e de seus resultados; aperfeiçoar a estrutura de governança pública, criar e aprimorar a gestão de riscos e os controles da Administração Pública do Estado do Paraná; fomentar a inovação e a adoção de boas práticas de gestão pública; estimular o comportamento íntegro e probo dos agentes públicos e políticos; proporcionar a capacitação dos agentes públicos no exercício de cargo, função ou emprego; estabelecer mecanismos de comunicação, monitoramento, controle, avaliação e auditoria; assegurar que sejam atendidos, pelas diversas áreas da organização, os requerimentos e solicitações de órgãos reguladores e de controle.

Metodologia

O trabalho desta coordenadoria evidencia a análise de riscos e vulnerabilidades apresentadas por cada órgão, são várias etapas para a construção do Programa. A 1ª fase do Programa inicia-se com o comprometimento do gestor, através da convocatória dos servidores a participar da apresentação da metodologia, pela equipe de Compliance. Nesta ocasião, os canais de comunicação: urna física, urna online e ouvidoria são indicados. Coletando estes dados a análise dos riscos se dá através dos quesitos do controle interno e formulários, alimentando o sistema e-CGE. Após a conclusão desta etapa, as entrevistas começam a ser realizadas, os riscos nela encontrados são tabulados e analisados. Através dos riscos encontrados, medidas de mitigação são propostas e o Plano de Integridade construído.

A 2ª fase é a execução do Plano, com as mitigações dos riscos trabalhados. O agente setorial acompanha o processo de resolução dos problemas enfrentados, realiza reuniões, propõe soluções e monitora as ações corretivas, assim como monitora novos riscos encontrados no decorrer dos trabalhos.

Após um ano de execução, é feito o “reteste”, analisa-se novos riscos encontrados e um novo Plano de Integridade é elaborado. Esse é o ciclo do Compliance.

Conforme estabelecido nos artigos 3º e 5º da Lei Estadual nº 19.857/2019, o Plano de Integridade será elaborado após a identificação e classificação dos riscos, fase esta que ainda não teve início neste órgão/entidade, devido a ordem de implementação estabelecida pela coordenadoria de Integridade e Compliance da CGE. Tal prerrogativa é justificada consoante o inciso II do artigo 15 do Decreto Estadual nº 2.741 de 19 de setembro de 2019, uma vez que a condução do processo de implementação das fases do Programa de Integridade e Compliance da Administração Pública Estadual é atribuição da Coordenadoria de Integridade e Compliance da Controladoria Geral do Estado.

Coordenadoria de Ouvidoria

Relatório Consolidado, contendo as avaliações das Coordenadorias da Controladoria-Geral do Estado para a Prestação de Contas

Relatório de Avaliação - Janeiro a Dezembro de 2020

ÓRGÃO AVALIADO:

AGÊNCIA PARANÁ E DESENVOLVIMENTO - APD

Objetivo

Apresentar Relatório de Resultados em consonância com a Lei 17.745/13 e o Decreto 2.741/2019, considerando que a Coordenadoria de Ouvidoria tem, entre outras atribuições, a de coordenação e manutenção do Sistema Integrado para Gestão de Ouvidorias – SIGO, do Poder Executivo Estadual, estabelecido como canal de comunicação para o atendimento das demandas da população, visando receber e dar encaminhamento às solicitações, sugestões, reclamações, denúncias e elogios sobre as ações e programas de governo.

Metodologia

Este trabalho evidencia os resultados dos atendimentos recepcionados pelo Órgão/Entidade, por intermédio do portal da Internet, carta, e-mail, telefone, WhatsApp ou pessoalmente, registrados no Sistema Integrado para Gestão de Ouvidorias – SIGO, no ano de 2020. Os dados coletados requerem, além da análise das informações gerais e

de interesse gerencial, a especial atenção quanto à eficiência, eficácia e celeridade dos atendimentos elencados.

Natureza	Reivindicações	Porcentagem
Denúncia		
Solicitação		
Reclamação		
Sugestão		
Acesso à Informação	02	100%
Elogio		

Status	Reivindicações	Porcentagem
Encerrada	02	100%
Atribuída		
Em Andamento		

Coordenadoria de Corregedoria

Relatório Consolidado, contendo as avaliações das Coordenadorias da Controladoria-Geral do Estado para a Prestação de Contas

Relatório de Avaliação - Janeiro a Dezembro de 2020

ÓRGÃO AVALIADO:

AGÊNCIA PARANÁ E DESENVOLVIMENTO - APD

Objetivo

A Coordenadoria de Corregedoria (CCOR) integra a estrutura funcional da Controladoria Geral do Estado (CGE), sendo o órgão central do sistema de correição do Poder Executivo Estadual.

As atribuições da Coordenadoria de Corregedoria (CCOR) estão previstas no Anexo I do Decreto nº 2.741/2019 que aprova o Regulamento da Controladoria Geral do Estado (CGE), – conforme segue:

Decreto 2.741/2019 – Anexo I – Regulamenta a Controladoria Geral do Estado.

“**Art. 16.** São atribuições da Coordenadoria de Corregedoria - CCOR:

- I.- o exercício das atividades de órgão central do Sistema de Correição do Poder Executivo Estadual;

- II.- o planejamento, orientação, supervisão, avaliação e controle das atividades de correição no âmbito do Poder Executivo Estadual;
- III.- a realização de inspeções, visitas e outras atividades correcionais junto às demais unidades do Sistema de Corregedoria do Poder Executivo Estadual, propondo a adoção de providências ou a correção das falhas;
- IV.- a investigação e análise de reclamações, representações, denúncias e quaisquer outras informações que noticiem irregularidades praticadas por agentes públicos e pessoas jurídicas, com a sugestão do encaminhamento devido;
- V.- a adoção de medidas pertinentes, em caso de omissão ou retardamento de providências a cargo da autoridade responsável pela instauração de procedimentos administrativos;
- VI.- a recomendação ao Controlador-Geral para que instaure ou determine a instauração de sindicâncias, processos administrativos disciplinares, investigações preliminares, procedimentos de responsabilização de pessoas jurídicas, e demais procedimentos correcionais para apurar responsabilidade por irregularidades praticadas no âmbito do Poder Executivo Estadual;
- VII.- a apuração, concorrentemente, da responsabilidade de agentes públicos por eventual infração praticada no exercício de suas atribuições ou que tenha relação com as atribuições do cargo ou da função em que se encontre investido;
- VIII.- a fiscalização e inspeção das atividades desenvolvidas pelos agentes públicos, podendo ainda instaurar e conduzir procedimentos correcionais;
- IX.- o recebimento, avaliação e processamento de representações fundamentadas sobre casos de irregularidades, desperdícios e demais ações administrativas lesivas ao interesse público;
- X.- a instauração e julgamento, concorrentemente, dos procedimentos de apuração de responsabilidade de pessoa jurídica;
- XI.- a invocação de procedimentos administrativos de responsabilização de pessoas jurídicas, realizando o exame de regularidade do procedimento, bem como recomendando a correção do seu andamento;
- XII.- a participação, no âmbito de sua competência, de negociação, formalização e assinatura de acordos de leniência;
- XIII.- o monitoramento dos acordos de leniência celebrados;
- XIV.- a normatização com vista à uniformização de entendimentos institucionais da Coordenadoria de Corregedoria;
- XV.- o desempenho de outras atividades correlatas.

Ainda realiza a orientação e a fiscalização do regular atendimento aos princípios constitucionais e ao ordenamento jurídico relativo à apuração de irregularidades

cometidas por agentes públicos, bem como de pessoas jurídicas que incorram em irregularidades descritas na Lei Federal nº 12.846/2016, regulamentada no Estado do Paraná pelo Decreto nº 11.953/2018.

Metodologia

As atividades desenvolvidas pela Coordenadoria de Corregedoria (CCOR) da Controladoria Geral do Estado (CGE), estão relacionadas, prioritariamente, à fiscalização dos órgãos do Poder Executivo do Estado do Paraná no que se refere a aspectos de ordem disciplinar, acompanhando desde a instauração até a conclusão dos processos de sindicância e dos processos administrativos disciplinares.

Faz-se importante enfatizar que a atuação da Coordenadoria de Corregedoria (CCOR), ao acompanhar uma sindicância ou um processo administrativo disciplinar, limita-se a garantir a sua regularidade legal e formal; conformidade à legislação aplicável e princípios constitucionais que regem a Administração Pública, especialmente os da legalidade, ampla defesa e contraditório, posto que esta Coordenadoria de Corregedoria (CCOR) não se manifesta quanto ao mérito dos fatos que originaram os procedimentos instaurados, exceto em situações específicas onde há clara contradição entre o que consta dos autos e sua conclusão.

São realizadas inspeções junto aos órgãos da seguinte forma:

- a) Remotas - acompanhamento dos atos relativos à instauração, processamento e conclusão de sindicâncias e processos disciplinares publicados no Diário Oficial do Estado;
- b) À distância – análise dos relatórios encaminhados pelos órgãos/entidades, por força do Decreto nº 1.195/11, como fonte complementar à pesquisa no Diário Oficial do Estado, realizada periodicamente;
- c) Pontuais – análise de processos selecionados, mediante levantamento prévio, requisitados pela Coordenadoria de Corregedoria (CCOR);
- d) *In loco* – análise, na sede dos órgãos/entidades, de processos selecionados e requisitados previamente.

Achados

A Agência Paraná Desenvolvimento contou com a mudança de sua nomenclatura para Invest Paraná por meio da Lei nº 20.161/2020, tendo como sua mantenedora a Secretaria do Desenvolvimento Sustentável e do Turismo (Sedest).

Referida empresa, por utilizar o regime jurídico de direito privado, não realizou a abertura de sindicâncias ou procedimentos administrativos disciplinares.

No entanto, ainda que se trate de uma empresa de direito privado, regido pelas regras celetistas, com autonomia quanto à gestão de seus empregados (artigo 1º, § 4º, inciso V e § 5º, Lei nº 17.016/2011 com redação da Lei nº 20.161/2020), ainda assim, possui uma mantenedora que é da Administração Pública Direta, razão pela qual, cabe a fiscalização do Poder Executivo.

Dessa forma, no que diz respeito às atribuições da Coordenadoria de Corregedoria (CCOR), descritas no artigo 16 do Decreto nº 2.741/2019, anexo I, estão sendo realizados estudos para criação de mecanismos a fim de realizar a fiscalização de referida empresa.

No mais, entende ser necessária a mudança da nomenclatura a fim de adequação à Lei nº 20.161/2020.

Por derradeiro, informa que não houve a instauração de Sindicâncias ou de Processos Administrativos Disciplinares - PAD.

Coordenadoria de Transparência e Controle Social

Relatório Consolidado, contendo as avaliações das Coordenadorias da Controladoria-Geral do Estado para a Prestação de Contas

Relatório de Avaliação - Janeiro a Dezembro de 2020

ÓRGÃO AVALIADO:
INVEST PARANÁ

Objetivo

Em consonância com as Leis nº 16.595/2010 (Lei Estadual da Transparência) e 12.527/11 (Lei Federal de Acesso à Informação Pública), Decreto Estadual nº 10.285/14, Lei 19.848/2019 e Decreto Estadual 2.741/2019, que traz o regulamento da CGE, a Gestão Estratégica do Sistema da Transparência e Controle Social tem por finalidade o estabelecimento de diretrizes, acompanhamento e avaliação das atividades relacionadas à transparência de dados e informações públicas do Poder Executivo Estadual. Visa o aprimoramento, a economia, a eficiência e eficácia de todos os procedimentos adotados pela Administração Pública, bem como, aferir e estimular o cumprimento das normas legais, diretrizes administrativas, instruções normativas, estatutos e regimentos por meio da transparência pública. Além de fomentar a iniciativa popular para participar da gestão estadual por meio do controle social, inclusive entre jovens e adolescentes, trazendo a sociedade para a análise, participação e controle das atividades dos Estado, somando-se ao controle interno e externo, a atividade do controle social, pilar basilar da democracia. Com isso, ainda buscamos a regularidade de todos os atos realizados pela administração

estadual através da transparência pública, garantindo o princípio constitucional da publicidade

Metodologia

Este relatório foi elaborado com base na análise dos dados de transparência disponibilizados nos sítios institucionais dos órgãos e entidades que integram o Poder Executivo Estadual, bem como no sistema de tecnologia (Sistema Integrado de Gestão de Ouvidorias – SIGO) utilizado para a recepção e gerenciamento dos pedidos de acesso à informação formulados com fulcro na legislação de acesso a informações públicas. Foram verificados a observância aos requisitos definidos pela Lei de Acesso à Informação, conforme informações trazidas pelo SEI-SED e conforme diretrizes estabelecidas pela Coordenadoria de Transparência e Controle Social para o exercício de 2020, através da avaliação de informações inseridas nos Portais Institucionais conforme determina a legislação sobre o tema e avaliações do tema. Foi avaliado, ainda, o cumprimento dos pedidos formulados com base na Lei de Acesso à Informação através do cumprimento de prazos conforme legislação apresentada

Achados- Transparência Passiva

Atendimentos Recebidos	0
Atendimentos Respondidos em até 20 dias	0
Atendimentos Respondidos de 21 a 30 dias	0
Atendimentos Respondidos de 31 a 60 dias	0
Atendimentos Respondidos em mais de 60 dias	0
Atendimentos em trâmite	0

Achados- Transparência Ativa

1	s	http://www.transparencia.pr.gov.br/pte/pessoal/estrutura-organizacional/pages/pessoal/estruturaOrganizacional/exibir_estruturaOrganizacional?windowId=a79v
2	s	http://www.transparencia.pr.gov.br/pte/pessoal/relacao-servidores?windowId=548
3	s	https://www.investparana.org.br/Pagina/Patrimonio

4	s	https://www.investparana.org.br/Pagina/Programas-projetos-aco-es-metas-e-indicadores-propostos
5	s	https://www.investparana.org.br/Pagina/Repases-ou-transferencias-de-recursos
6	s	https://www.investparana.org.br/Pagina/Portarias
7	s	https://www.investparana.org.br/Pagina/Licitacoes
8	s	https://www.investparana.org.br/Pagina/Dispensas-de-licitacao
9	s	https://www.investparana.org.br/Pagina/Contratos
10	s	https://www.investparana.org.br/Pagina/Irregularidades-no-cumprimento-dos-contratos
11	s	https://www.investparana.org.br/Pagina/Convenios
12	s	https://www.investparana.org.br/Pagina/Despesas-de-Viagens
13	s	https://www.investparana.org.br/Pagina/Perguntas-Frequentes

13. Parecer de Auditores Independentes (Art



Auditores e Associados SS

**Relatório do Auditor Independente
sobre as Demonstrações Contábeis**

INVEST PARANÁ

31 de dezembro de 2020



Auditores e Associados SS

RELATÓRIO DO AUDITOR INDEPENDENTE SOBRE AS DEMONSTRAÇÕES CONTÁBEIS

Aos
Diretores da
Invest Paraná
Curitiba - PR

Opinião com ressalva

Examinamos as demonstrações contábeis da Invest Paraná, que compreendem o balanço patrimonial em 31 de dezembro de 2020 e as respectivas demonstrações do resultado, das mutações do patrimônio líquido e dos fluxos de caixa para o exercício findo nessa data, assim como o resumo das principais políticas contábeis e as demais notas explicativas.

Em nossa opinião, exceto pelos efeitos dos assuntos descritos na seção a seguir intitulada "base para opinião com ressalva", as demonstrações contábeis acima referidas, apresentam adequadamente, em todos os aspectos relevantes, a posição patrimonial e financeira da Invest Paraná em 31 de dezembro de 2020, o desempenho de suas operações e os seus fluxos de caixa para o exercício findo nessa data, de acordo com as práticas contábeis adotadas no Brasil.

Base para opinião com ressalva

Imobilizado

Não foi aplicado o procedimento de revisão das taxas de depreciação, bem como, a atribuição do valor residual requerido, constante dos pronunciamentos do Comitê de Pronunciamentos Contábeis no CPC 27 e ICPC 10. A mensuração dos valores envolvidos, que decorre da não adoção do procedimento citado acima, requer um levantamento técnico e específico, motivo pelo qual, não foi possível, quantificar o efeito pelo não procedimento, no resultado do exercício e patrimônio líquido.

Nossa auditoria foi conduzida de acordo com as normas brasileiras e internacionais de auditoria. Nossas responsabilidades, em conformidade com tais normas, estão descritas na seção a seguir, intitulada "Responsabilidades do auditor pela auditoria das demonstrações contábeis. Somos independentes em relação a Invest Paraná, de acordo com os princípios éticos relevantes previstos no Código de Ética Profissional do Contador e nas normas profissionais emitidas pelo Conselho Federal de Contabilidade, e cumprimos com as demais responsabilidades éticas de acordo com essas normas. Acreditamos que a evidência de auditoria obtida é suficiente e apropriada para fundamentar nossa opinião com ressalva.





Auditores e Associados SS

Principais assuntos de auditoria

Principais assuntos de auditoria são aqueles que, em nosso julgamento profissional, foram os mais significativos em nossa auditoria do exercício corrente. Esses assuntos foram tratados no contexto de nossa auditoria das demonstrações contábeis como um todo e na formação de nossa opinião sobre essas demonstrações contábeis e, portanto, não expressamos uma opinião separada sobre esses assuntos.

Outros assuntos

Custo dos Serviços Prestados

A Demonstração do Resultado do Período, parte integrante das demonstrações contábeis da Invest Paraná, não apresentou o valor contábil atribuído ao Custo dos Serviços Prestados. Os controles internos não permitem a identificação dos valores envolvidos, que decorre da não adoção do procedimento citado acima, situação que requer um levantamento técnico e específico, motivo pelo qual, não foi possível, quantificar o efeito pelo não procedimento.

Auditoria dos valores correspondentes ao exercício anterior

As demonstrações contábeis do exercício findo em 31 de dezembro de 2019, apresentadas para fins de comparação com o exercício de 31 de dezembro de 2020, foram auditadas por outros auditores independentes, que emitiram relatório sem modificação de opinião datado de 14 de fevereiro de 2020.

Responsabilidades da Administração pelas demonstrações contábeis

A Administração é responsável pela elaboração e adequada apresentação das demonstrações contábeis de acordo com as práticas contábeis adotadas no Brasil, e pelos controles internos que ela determinou como necessários para permitir a elaboração de demonstrações contábeis livres de distorção relevante, independentemente se causada por fraude ou por erro.

Na elaboração das demonstrações contábeis, a Administração é responsável pela avaliação da capacidade da Invest Paraná continuar operando, divulgando, quando aplicável, os assuntos relacionados com a sua continuidade operacional e o uso dessa base contábil na elaboração das demonstrações contábeis, a não ser que a Administração pretenda liquidar a Invest Paraná ou cessar suas operações, ou não tenha nenhuma alternativa realista para evitar o encerramento das operações.

Os responsáveis pela administração da Invest Paraná são aqueles com responsabilidade pela supervisão do processo de elaboração das demonstrações contábeis.




Auditores e Associados SS

Responsabilidades do auditor pela auditoria das demonstrações contábeis

Nossos objetivos são obter segurança razoável de que as demonstrações contábeis, tomadas em conjunto, estão livres de distorção relevante, independentemente se causada por fraude ou erro, e emitir relatório de auditoria contendo nossa opinião. Segurança razoável é um alto nível de segurança, mas não uma garantia de que a auditoria realizada de acordo com as normas brasileiras e internacionais de auditoria sempre detectam as eventuais distorções relevantes existentes. As distorções podem ser decorrentes de fraude ou erro e são consideradas relevantes quando, individualmente ou em conjunto, possam influenciar, dentro de uma perspectiva razoável, as decisões econômicas dos usuários tomadas com base nas referidas demonstrações contábeis.

Como parte de uma auditoria realizada de acordo com as normas brasileiras e internacionais de auditoria, exercemos julgamento profissional e mantemos ceticismo profissional ao longo da auditoria. Além disso:

- ✓ Identificamos e avaliamos os riscos de distorção relevante nas demonstrações contábeis, independentemente se causada por fraude ou erro, planejamos e executamos procedimentos de auditoria em resposta a tais riscos, bem como obtemos evidência de auditoria apropriada e suficiente para fundamentar nossa opinião. O risco de não detecção de distorção relevante resultante de fraude é maior do que o proveniente de erro, já que a fraude pode envolver o ato de burlar os controles internos, conluio, falsificação, omissão ou representações falsas intencionais;
- ✓ Obtivemos entendimento dos controles internos relevantes para a auditoria para planejarmos procedimentos de auditoria apropriados às circunstâncias, mas não, com o objetivo de expressarmos opinião sobre a eficácia dos controles internos da Invest Paraná;
- ✓ Avaliamos a adequação das políticas contábeis utilizadas e a razoabilidade das estimativas contábeis e respectivas divulgações feitas pela Administração;
- ✓ Concluimos sobre a adequação do uso, pela Administração, da base contábil de continuidade operacional e, com base nas evidências de auditoria obtidas, se existe uma incerteza relevante em relação a eventos ou condições que possam levantar dúvida significativa em relação à capacidade de continuidade operacional da Invest Paraná. Se concluirmos que existe incerteza relevante, devemos chamar atenção em nosso relatório de auditoria para as respectivas divulgações nas demonstrações contábeis ou incluir modificação em nossa opinião, se as divulgações forem inadequadas. Nossas conclusões estão fundamentadas nas evidências de auditoria obtidas até a data de nosso relatório. Todavia, eventos ou condições futuras podem levar a Invest Paraná a não mais se manterem em continuidade operacional;
- ✓ Avaliamos a apresentação geral, a estrutura e o conteúdo das demonstrações contábeis, inclusive as divulgações e se as demonstrações contábeis representam as





Auditores e Associados SS

- correspondentes transações e os eventos de maneira compatível com o objetivo de apresentação adequada;
- ✓ Obtivemos evidência de auditoria apropriada e suficiente referente às informações financeiras das entidades ou atividades de negócio do grupo para expressar uma opinião sobre as demonstrações contábeis. Somos responsáveis pela direção, supervisão e desempenho da auditoria do grupo e, conseqüentemente, pela opinião de auditoria.


Comunicamo-nos com os responsáveis pela administração a respeito, entre outros aspectos, do alcance planejado, da época da auditoria e das constatações significativas de auditoria, inclusive as eventuais deficiências significativas nos controles internos que identificamos durante nossos trabalhos.

Fornecemos também aos responsáveis pela administração declaração de que cumprimos com as exigências éticas relevantes, incluindo os requisitos aplicáveis de independência e comunicamos todos os eventuais relacionamentos ou assuntos que poderiam afetar, consideravelmente, nossa independência, incluindo, quando aplicável, as respectivas salvaguardas.

Dos assuntos que foram objeto de comunicação com os responsáveis pela administração, determinamos aqueles que foram considerados como mais significativos na auditoria das demonstrações contábeis do exercício corrente e que, dessa maneira, constituem os principais assuntos de auditoria. Descrevemos esses assuntos em nosso relatório de auditoria, a menos que lei ou regulamento tenha proibido divulgação pública do assunto, ou quando, em circunstâncias extremamente raras, determinarmos que o assunto não deve ser comunicado em nosso relatório porque as conseqüências adversas de tal comunicação podem, dentro de uma perspectiva razoável, superar os benefícios da comunicação para o interesse público.

Curitiba, 26 de março de 2021.

YSA AUDITORES E ASSOCIADOS SS
CRC-PR 07.495/0-0


PEDRO ARMANDO DE LIMA FUNES
CONTADOR CRC-PR 033.119/0-8

INVEST PARANÁ

C.N.P.J. 17.269.926/0001-80

BALANÇO PATRIMONIAL EM 31 DE DEZEMBRO

ATIVO

(Em reais)

	2.020	2.019
CIRCULANTE	<u>3.419.288,97</u>	<u>2.297.767,44</u>
Caixa e equivalentes de caixa (nota 04)	3.401.643,98	2.240.132,92
Contas a receber	6.000,00	48.000,00
Adiantamentos diversos	11.644,99	9.634,52
NÃO CIRCULANTE	<u>105.222,53</u>	<u>139.590,97</u>
Imobilizado (nota 05)	105.222,53	139.590,97
TOTAL DO ATIVO	<u>3.524.511,50</u>	<u>2.437.358,41</u>

(As notas explicativas integram o conjunto das demonstrações contábeis)

INVEST PARANÁ

C.N.P.J. 17.269.926/0001-80

BALANÇO PATRIMONIAL EM 31 DE DEZEMBRO**PASSIVO**

(Em reais)

	2.020	2.019
CIRCULANTE	825.413,59	395.953,14
Fornecedores	19.598,29	22.674,67
Obrigações trabalhistas e previdenciárias (nota 06)	486.221,24	317.560,16
Obrigações tributárias (nota 07)	59.324,26	55.718,31
Provisão para contingências (nota 08)	260.269,80	-
PATRIMONIO LÍQUIDO (nota 09)	2.699.097,91	2.041.405,27
Patrimônio social	2.041.405,27	1.296.064,79
Superávit acumulado	657.692,64	745.340,48
TOTAL DO PASSIVO	3.524.511,50	2.437.358,41

(As notas explicativas integram o conjunto das demonstrações contábeis)

INVEST PARANÁ

C.N.P.J. 17.269.926/0001-80

DEMONSTRAÇÃO DO RESULTADO DO PERÍODO

(Em reais)

	01/JAN./2020 ^a 31/DEZ./2020	01/JAN./2019 ^a 31/DEZ./2019
RECEITA BRUTA	<u>4.853.800,00</u>	<u>4.677.750,00</u>
Aportes do Governo do Estado do Paraná	4.570.300,00	4.398.750,00
Serviços de assessoria e consultoria	283.500,00	279.000,00
DEDUÇÕES DA RECEITA	<u>(14.800,00)</u>	<u>(13.950,00)</u>
RESULTADO LIQUIDO (nota 10)	<u>4.839.000,00</u>	<u>4.663.800,00</u>
RECEITAS (DESPESAS) OPERACIONAIS	<u>(4.181.307,36)</u>	<u>(3.918.459,52)</u>
Despesas gerais e administrativas (nota 11)	(4.214.302,86)	(3.965.019,63)
Despesas financeiras (nota 12)	(1.318,09)	(2.289,13)
Receitas financeiras (nota 13)	49.558,16	58.099,77
Outras (despesas) receitas operacionais	(5.668,09)	(799,19)
Despesas tributárias (nota 14)	(9.576,48)	(8.451,34)
RESULTADO OPERACIONAL	657.692,64	745.340,48
SUPERÁVIT DO PERÍODO	<u>657.692,64</u>	<u>745.340,48</u>

(As notas explicativas integram o conjunto das demonstrações contábeis)

INVEST PARANÁ

C.N.P.J. 17.269.926/0001-80

DEMONSTRAÇÃO DAS MUTAÇÕES DO PATRIMÔNIO LÍQUIDO

PERÍODO DE 01 DE JANEIRO DE 2019 A 31 DE DEZEMBRO DE 2020

(Em reais)

DESCRIÇÃO	PATRIMÔNIO SOCIAL	TOTAL	RESULTADO DO EXERCÍCIO	TOTAL
SALDOS EM 01/JAN./2019	1.018.333,56	1.018.333,56	277.731,23	1.296.064,79
Incorporação ao patrimônio social	277.731,23	277.731,23	(277.731,23)	-
Superávit do período	-	-	745.340,48	745.340,48
SALDOS EM 31/DEZ./2019	1.296.064,79	1.296.064,79	745.340,48	2.041.405,27
Incorporação ao patrimônio social	745.340,48	745.340,48	(745.340,48)	-
Superávit do período	-	-	657.692,64	657.692,64
SALDOS EM 31/DEZ./2020	2.041.405,27	2.041.405,27	657.692,64	2.699.097,91

(As notas explicativas integram o conjunto das demonstrações contábeis)



INVEST PARANÁ
 C.N.P.J. 17.269.926/0001-80
DEMONSTRAÇÃO DOS FLUXOS DE CAIXA
 (Em Reais)

	PERÍODO 01/JAN./2020 a 31/DEZ./2020	PERÍODO 01/JAN./2019 a 31/DEZ./2019
FLUXO DE CAIXA DA ATIVIDADE OPERACIONAL		
Superávit do Período		
. Ajuste depreciações/amortizações	657.692,64	745.340,48
	45.223,32	41.787,60
Superávit ajustado	702.915,96	787.128,08
. Clientes	42.000,00	83.000,00
. Adiantamentos diversos	(2.010,47)	2.308,64
. Fornecedores	(3.076,38)	22.674,67
. Obrigações trabalhistas e previdenciárias	168.661,08	(59.639,02)
. Obrigações tributárias	3.605,95	(2.923,97)
. Provisão para contingências	260.269,80	0,00
Caixa líquido proveniente das atividades operacionais	1.172.365,94	832.548,40
FLUXO DE CAIXA DA ATIVIDADE DE INVESTIMENTO		
. Imobilizado	(10.854,88)	(21.238,00)
Caixa líquido das atividades de investimento	(10.854,88)	(21.238,00)
AUMENTO LÍQUIDO DAS DISPONIBILIDADES	1.161.511,06	811.310,40
DISPONIBILIDADES:		
No início do período	1.161.511,06	811.310,40
No final do período	2.240.132,92	1.428.822,52
	3.401.643,98	2.240.132,92

(As notas explicativas integram o conjunto das demonstrações contábeis)

INVEST PARANÁ

Curitiba – PR

Notas Explicativas às Demonstrações Contábeis
Período de 01 de janeiro a 31 de dezembro de 2020 e 2019
Valores Expressos em reais

NOTA 1. CONTEXTO OPERACIONAL

A INVEST PARANÁ, pessoa jurídica de direito privado, é uma associação civil, sem fins lucrativos e de interesse e finalidade públicos, sob a modalidade de Serviço Social Autônomo, nos termos da Lei nº 17.016, de 16 de dezembro de 2011, tem sede e foro na cidade de Curitiba/PR, na Rua Padre Agostinho nº 690, 2ª andar, Bairro Mercês.

Tem por missão institucional:

- I - a promoção e o fomento do desenvolvimento econômico sustentável e do turismo do Estado do Paraná, de acordo com as políticas públicas estaduais estabelecidas para sua área de atuação, por meio da prestação de serviços de atração de investimentos econômicos para a área de desenvolvimento econômico sustentável e de turismo, com ênfase na identificação de oportunidades de negócios de âmbito local, nacional ou internacional, que resultem na conquista de novos agentes econômicos, com vistas ao desenvolvimento sustentável e ao turismo, à geração de empregos e renda na área de meio ambiente e turismo, à otimização do uso dos recursos energéticos ligados à sua área de atuação, à modernização tecnológica voltada à sustentabilidade econômica, ambiental e turística do Estado do Paraná.
- II - identificar as áreas potenciais de investimentos voltados ao desenvolvimento econômico sustentável, prospectar e planejar soluções aptas a introduzir mudanças necessárias, buscando oportunidades de negócios e fomentando a economia das regiões, e fomentar a implementação de projetos de infraestrutura aeroportuária, com foco em aviação comercial ambientalmente sustentável, de acordo com as políticas públicas estabelecidas pelo órgão estadual competente.

NOTA 2. APRESENTAÇÃO DAS DEMONSTRAÇÕES CONTÁBEIS

As demonstrações contábeis foram elaboradas de acordo com as Normas Brasileiras de Contabilidade, consubstanciadas nos pronunciamentos técnicos do Comitê de Pronunciamentos Contábeis - CPC-PME (R1), aplicável às pequenas e médias empresas, o qual, juntamente com as práticas contábeis incluídas na legislação societária brasileira, são denominados práticas contábeis adotadas no Brasil, assim como à Interpretação ITG 2002 – Entidade sem Finalidade de Lucros, aprovada pela Resolução CFC nº 1.409/12, de 21 de setembro de 2012.

INVEST PARANÁ

Curitiba - PR

Notas Explicativas às Demonstrações Contábeis
Período de 01 de janeiro a 31 de dezembro de 2020 e 2019
Valores Expressos em reais

NOTA 3. PRINCIPAIS PRÁTICAS CONTÁBEIS ADOTADAS

Dentre os principais procedimentos adotados para a elaboração das demonstrações contábeis, ressaltamos:

a) Caixa e equivalente de caixa

Referem-se a saldos positivos em conta movimento, aplicações financeiras de curto prazo, de alta liquidez, prontamente conversíveis em um montante conhecido de caixa e que estão sujeitas a um insignificante risco de mudança de valor, e são registradas ao custo de aplicação, acrescido dos rendimentos auferidos em base "pro rata temporis" até a data do balanço, não superando o valor de mercado.

b) Estimativas contábeis

A elaboração de demonstrações contábeis de acordo com as práticas contábeis adotadas no Brasil requer que a Administração da INVEST PARANÁ, julgamentos na determinação e no registro de estimativas contábeis.

c) Instrumentos financeiros básicos

Instrumentos financeiros não-derivativos incluem aplicações financeiras, contas a receber e outros recebíveis, caixa e equivalentes de caixa, assim como contas a pagar e outras dívidas.

d) Demais ativos circulantes e não circulantes

São demonstrados ao custo, incluindo, quando aplicável, os rendimentos auferidos e as variações monetárias, que não excedem ao valor de realização.

e) Imobilizado

Estão demonstrados pelo custo de aquisição, formação e/ou construção, deduzidos da depreciação acumulada e de perdas por desvalorizações acumuladas, se aplicáveis. Os gastos subsequentes à entrada do ativo em operação são reconhecidos imediatamente no resultado, respeitando-se o regime de competência. Gastos que representem melhorias no ativo (aumento da capacidade instalada ou da vida útil) são capitalizados. A depreciação é calculada pelo método linear, utilizando as taxas fiscais.

INVEST PARANÁ

Curitiba - PR

Notas Explicativas às Demonstrações Contábeis
Período de 01 de janeiro a 31 de dezembro de 2020 e 2019
Valores Expressos em reais

f) Passivos circulantes e não circulantes

Provisões para obrigações sociais e fiscais - Constituídas e apropriadas ao resultado em regime de competência, principalmente para suprir compromissos com férias vencidas e proporcionais, encargos sociais e outras obrigações trabalhistas.

g) Outros passivos

São demonstrados pelos valores conhecidos ou calculáveis, acrescidos, quando aplicável, dos encargos e apropriações monetárias incorridas.

h) Aspectos fiscais

A Entidade, na condição de entidade sem finalidade de lucros, goza da imunidade tributária no que se refere ao seu patrimônio, sua renda e seus serviços para o desenvolvimento de seus objetivos institucionais, conforme artigo 150, inciso VI, alínea "c" da CF/88.

i) Gerenciamento de risco

A diretoria tem responsabilidade global pelo estabelecimento e supervisão da estrutura de gerenciamento de riscos da Entidade. As políticas são estabelecidas para identificar, analisar e definir limites e controles apropriados, para monitorar riscos e aderência aos limites.

NOTA 4. CAIXA E EQUIVALENTES DE CAIXA

Incluem os saldos de caixa, bancos, aplicações e fundos de investimentos de liquidez imediata e são demonstrados ao custo acrescidos dos rendimentos auferidos até a data de encerramento do balanço.

Os recursos próprios da Entidade são oriundos das receitas com aportes do Governo do Estado do Paraná.

Descrição	Saldo em 2020	Saldo em 2019
Depósitos bancários a vista	15.000,00	0,00
Aplicações de liquidez imediata	3.386.643,98	2.240.132,92
Total	3.401.643,98	2.240.132,92

INVEST PARANÁ

Curitiba - PR

Notas Explicativas às Demonstrações Contábeis
Período de 01 de janeiro a 31 de dezembro de 2020 e 2019
Valores Expressos em reais

As aplicações financeiras de curto prazo, de alta liquidez, mantidas junto a instituições financeiras de primeira linha, que são prontamente conversíveis em um montante conhecido de caixa e que estão sujeitos a um insignificante risco de mudança de valor.

NOTA 5. IMOBILIZADO

O imobilizado está demonstrado ao custo de aquisição, deduzido dos encargos de depreciação, estando composto da seguinte forma:

Descrição	Saldo em 2020	Saldo em 2019
Móveis e utensílios	188.244,35	183.135,97
Equipamentos de informática	133.415,21	127.668,71
Máquinas, aparelhos e equipamentos	5.186,00	5.186,00
Depreciação acumulada	(221.623,03)	(176.399,71)
Total	105.222,53	139.590,97

NOTA 06. OBRIGAÇÕES TRABALHITAS E PREVIDENCIÁRIAS

A composição da conta obrigações trabalhistas e previdenciárias é a seguinte:

Descrição	Saldo em 2020	Saldo em 2019
Salários e honorários a pagar	18.355,25	0,00
Provisão de férias e encargos	368.575,68	231.333,62
INSS a recolher	71.220,61	62.931,44
FGTS a recolher	24.105,68	20.068,15
PIS folha de pagamento a recolher	3.797,52	3.036,77
PIS retido a recolher	23,27	26,58
COFINS retido a recolher	107,42	122,70
CSLL retido a recolher	35,81	40,90
Total	486.221,24	317.560,16

NOTA 07. OBRIGAÇÕES TRIBUTÁRIAS

O saldo da conta obrigações tributárias, está assim demonstrado:

Descrição	Saldo em 2020	Saldo em 2019
ISS retido na fonte s/ serviços de terceiros	64,58	0,00
IRRF s/ salários e honorários	58.147,33	52.959,74
IRRF s/ prestação de serviços de terceiros	35,81	44,12
INSS retido serviços prestados pessoa jurídica	326,54	314,45
ISS faturamento	750,00	2.400,00
Total	59.324,26	55.718,31

INVEST PARANÁ

Curitiba - PR

Notas Explicativas às Demonstrações Contábeis
Período de 01 de janeiro a 31 de dezembro de 2020 e 2019
Valores Expressos em reais

NOTA 08. PROVISÃO PARA CONTINGÊNCIAS

A composição da conta provisão para contingências é a seguinte:

Descrição	Saldo em 2020	Saldo em 2019
Provisão para indenizações	260.269,80	0,00
Total	260.269,80	0,00

A Entidade está envolvida em processos de natureza trabalhista, que estão sendo discutidos nas esferas apropriadas. A Administração, consubstanciada na opinião de sua assessoria jurídica interna, constituiu provisão em montante considerado suficiente para cobrir as perdas potenciais com essas ações em curso.

NOTA 09. PATRIMÔNIO LÍQUIDO

Refere-se ao resultado (déficit/superávit) apurado em cada período, incorporado ao patrimônio social, para manutenção dos objetivos sociais da Entidade.

O superávit do período está sendo mantido em conta específica, enquanto são aprovados pela assembleia, após a sua aprovação, será transferido definitivamente para a conta do Patrimônio Social.

NOTA 10. RECEITA LÍQUIDA

	01/JAN./2020 a 31/DEZ./2020	01/JAN./2019 a 31/DEZ./2019
RECEITA BRUTA		
Aportes do Governo do Estado do Paraná	4.570.300,00	4.398.750,00
Serviços de assessoria e consultoria	283.500,00	279.000,00
Total	4.853.800,00	4.677.750,00
DEDUÇÕES		
ISS	(14.800,00)	(13.950,00)
Total	(14.800,00)	(13.950,00)
RESULTADO LÍQUIDO	4.839.000,00	4.663.800,00

INVEST PARANÁ

Curitiba - PR

Notas Explicativas às Demonstrações Contábeis
Período de 01 de janeiro a 31 de dezembro de 2020 e 2019
Valores Expressos em reais

NOTA 11. DESPESAS GERAIS E ADMINISTRATIVAS

Descrição	Saldo em 2020	Saldo em 2019
Salários	(1.342.624,30)	(1.255.381,22)
Honorários da diretoria	(694.033,81)	(529.898,88)
Estagiários	(53.196,98)	(22.526,17)
Férias	(278.735,29)	(230.391,03)
13º salário	(179.612,66)	(157.020,48)
FGTS	(183.100,83)	(160.001,02)
INSS Patronal	(607.253,13)	(530.339,65)
PIS s/ folha de pagamento	(22.853,91)	(19.777,60)
Auxílio alimentação	(191.272,48)	(185.825,01)
Auxílio transporte	(5.138,33)	(5.648,95)
Treinamentos	(690,00)	(842,00)
Provisão para indenizações	(260.269,80)	0,00
Locação de imóvel/condomínio	0,00	(293.556,40)
Serviços de comunicação/telecomunicação	0,00	(74.719,42)
Locação de mão de obra de limpeza	(42.696,40)	(41.011,10)
Serviços de terceiros	(31.496,82)	(26.007,37)
Viagens, estadias e hospedagens	(83.711,60)	(226.133,73)
Auditoria	(5.500,00)	(5.500,00)
Publicidade legal	(60.716,84)	(51.928,56)
Contabilidade	(50.802,95)	(48.756,20)
Depreciação	(45.223,32)	(41.787,60)
Outros	(75.373,41)	(57.967,24)
Total	(4.214.302,86)	(3.965.019,63)

NOTA 12. DESPESAS FINANCEIRAS

Descrição	Saldo em 2020	Saldo em 2019
Despesas bancárias	(1.300,12)	(2.203,81)
IOF sobre operações financeiras	(17,97)	(85,32)
Total	(1.318,09)	(2.289,13)

INVEST PARANÁ

Cunitiba - PR

Notas Explicativas às Demonstrações Contábeis
Período de 01 de janeiro a 31 de dezembro de 2020 e 2019
Valores Expressos em reais

NOTA 13. RECEITAS FINANCEIRAS

<u>Descrição</u>	<u>Saldo em 2020</u>	<u>Saldo em 2019</u>
Descontos financeiros obtidos	6.951,45	20.313,32
Rendimentos de aplicações financeiras	42.606,71	37.786,45
Total	49.558,16	58.099,77

NOTA 14. DESPESAS TRIBUTÁRIAS

<u>Descrição</u>	<u>Saldo em 2020</u>	<u>Saldo em 2019</u>
Contribuições, impostos e taxas	0,00	(162,40)
IRRF s/ rendimentos financeiros	(9.576,48)	(7.158,94)
Outros impostos	0,00	(1.130,00)
Total	(9.576,48)	(8.451,34)

NOTA 15. BENEFÍCIOS FISCAIS

A INVEST PARANÁ, na condição de entidade sem fins lucrativos, nos termos da legislação vigente, goza do benefício de isenção de pagamento do Imposto de Renda, Contribuição Social.

NOTA 16. EVENTOS SUBSEQUENTES

Até a data da elaboração e preparação destas demonstrações contábeis, não foram constatadas e nem é de conhecimento da Administração da Entidade, a deflagração ou existência de nenhum evento subsequente que, eventualmente, pudesse gerar quaisquer impactos econômicos e financeiros de mudanças significativas nestas demonstrações contábeis.

NOTA 17. COVID 19

Em dezembro de 2019, um novo agente de Coronavírus ("COVID-19") foi relatado em Wuhan/China. A Organização Mundial da Saúde declarou o Coronavírus como uma "Emergência em Saúde Pública de Interesse Internacional". Em 31 de janeiro de 2020, a Organização Mundial da Saúde (OMS) anunciou que o COVID-19 é uma emergência de saúde global. O surto desencadeou decisões significativas de governos e entidades do setor privado, que somadas ao impacto potencial do surto, aumentaram o grau de

INVEST PARANÁ

Curitiba - PR

Notas Explicativas às Demonstrações Contábeis
Período de 01 de Janeiro a 31 de dezembro de 2020 e 2019
Valores Expressos em reais

incerteza para os agentes econômicos que podem gerar impactos relevantes nos valores reconhecidos nas demonstrações contábeis. Os impactos futuros do Coronavírus nos mercados financeiros, na economia e em nossas operações são atualizados e monitorados diariamente. A administração avalia de forma constante o impacto do surto nas operações e na posição patrimonial e financeira da Invest Paraná, com o objetivo de implementar medidas apropriadas para mitigar os seus impactos nas operações e nas demonstrações contábeis.





Auditores e Associados SS

INVEST PARANA

CURITIBA - PR

RELATÓRIO CIRCUNSTANCIADO DE AUDITORIA



INVEST PARANÁ

Curitiba - PR

RELATÓRIO CIRCUNSTANCIADO DE AUDITORIA

Este relatório compreende a revisão dos aspectos contábeis registrados no balancete levantado em 31/Dez./2020, em cumprimento ao nosso contrato de auditoria independente, cujas visitas foram realizadas durante o mês de Março de 2021.

O trabalho foi realizado segundo padrões usuais de auditoria aplicáveis no Brasil, incluindo, sempre que necessária, a aplicação de testes e exames sobre operações, livros, registros, documentos, posições contábeis e controles subsidiários, na extensão e profundidade julgadas necessárias.

Nossos exames foram realizados por critérios de amostragem, não sendo nossa pretensão apontar todas as circunstâncias de um evento similar, estendendo-se nossas considerações aos demais casos semelhantes não contemplados neste relatório.

De forma subsidiária aos objetivos dos trabalhos, relacionamos, a seguir, os pontos anotados no curso desses e que entendemos conveniente destacar, com as recomendações sobre controles internos, procedimentos contábeis em geral e sobre outras situações, em caráter orientativo, para informação e providências julgadas necessárias.


ATIVO

	2.020	2.019
CIRCULANTE	<u>3.419.288,97</u>	<u>2.297.767,44</u>
Caixa e equivalentes de caixa (1)	3.401.643,98	2.240.132,92
Contas a receber (2)	6.000,00	48.000,00
Adiantamentos diversos (3)	11.644,99	9.634,52
NÃO CIRCULANTE	<u>105.222,53</u>	<u>139.590,97</u>
Imobilizado (4)	105.222,53	139.590,97
TOTAL DO ATIVO	<u>3.524.511,50</u>	<u>2.437.358,41</u>

1) CAIXA E EQUIVALENTES DE CAIXA

O grupo "caixa e equivalentes de caixa" tem a seguinte composição:

<u>Descrição</u>	<u>Saldo em 31/12/2020</u>
Caixa	0,00
Bancos conta movimento (a)	15.000,00
Aplicações financeiras (b)	3.386.643,98
Total	<u>3.401.643,98</u>

Comentários
a) Bancos conta movimento

A conta contábil "bancos conta movimento" apresentou um saldo de R\$ 15.000,00. Destacamos que o saldo apresentado tem relação a conta corrente junto ao Banco do Brasil, corroborados por extratos bancários.

b) Aplicações Financeiras

A conta contábil "aplicações financeiras" apresentou um saldo de R\$ 3.386.643,98. Destacamos que o saldo apresentado tem relação a conta de aplicação financeira junto ao Banco do Brasil, corroborados por extratos bancários.


2) CONTAS A RECEBER

O grupo "contas a receber" tem a seguinte composição:

<u>Descrição</u>	<u>Saldo em 31/12/2020</u>
Município de Teixeira Soares (c)	6.000,00
Total	6.000,00

Comentários

c) A conta contábil "clientes" apresentou um saldo de R\$ 6.000,00. Em leitura as informações contidas no balancete contábil, verificamos que o devedor é Município de Teixeira Soares. Destacamos que o saldo está pendente de recebimento desde fevereiro de 2020.

Recomendamos que a administração da Invest Paraná envide esforços no sentido de receber o valor em questão.

3) ADIANTAMENTOS DIVERSOS

O grupo "adiantamentos diversos" tem a seguinte composição:

<u>Descrição</u>	<u>Saldo em 31/12/2020</u>
Férias - adiantamento (d)	11.644,99
Total	11.644,99

Comentários

d) A conta contábil "adiantamentos diversos" apresentou um saldo de R\$ 11.644,99. Em leitura as informações contidas no balancete contábil, verificamos que se trata de adiantamento de férias aos funcionários da entidade, conforme relatório auxiliar elaborado pelo departamento de pessoal.



Auditores e Associados SS

4) IMOBILIZADO

O grupo "imobilizado" tem a seguinte composição:

Custo de Aquisição Descrição	Saldo em 31/12/2020
Aparelhos e utensílios	17.360,39
Equipamentos	133.415,21
Máquinas e instalações	1.006,00
Mobiliário em geral	170.883,96
Equipamentos de áudio	4.180,00
Total	326.845,56
Depreciação Acumulada Descrição	Saldo em 31/12/2020
Depreciação	(221.623,03)
Total	(221.623,03)
Imobilizado líquido	105.222,53

Comentários

Muito embora a Invest Paraná possua, de forma catalogada, controle sobre os bens patrimoniais. A posição existente, que serve de parâmetro aos gestores, vem sendo administrada com base nos saldos contábeis, os quais são demonstrados de forma analítica, por grupo de bem, havendo, portanto, um controle analítico sobre os bens do ativo imobilizado. Todavia, no que tange o entendimento da depreciação, observamos que a entidade não aplicou o procedimento de revisão das taxas de depreciação, bem como, a atribuição do valor residual requerido, constante dos pronunciamentos do Comitê de Pronunciamentos Contábeis no CPC 27 e ICPC 10. A mensuração dos valores envolvidos, que decorre da não adoção do procedimento citado acima, requer um levantamento técnico e específico, motivo pelo qual, não foi possível, quantificar o efeito pelo não procedimento, no resultado do exercício e patrimônio líquido.

Recomendações

Recomendamos atenção especial ao conceito contábil denominado "depreciação". Importante destacar que a vida útil de um bem está relacionada ao tempo em que o produto tem validade e bom desempenho. A análise deste fator é feita através da realização de um laudo técnico de vida útil.

Em geral, a vida útil de um ativo imobilizado é determinada pelo seu fabricante mas, pode sofrer alterações por fatores como:

- ✓ regime de trabalho;
- ✓ uso inadequado;
- ✓ obsolescência tecnológica, entre outras causas.

O tempo de vida útil de um bem tem influência nos investimentos que a entidade deve realizar, que, por sua vez, interfere diretamente no fluxo de caixa. Sendo assim, é necessário realizar a revisão da vida útil do ativo imobilizado, para contabilizar a sua depreciação e analisar seu novo potencial produtivo.

A revisão da vida útil do ativo imobilizado, ou do conjunto de ativos, é importante para atender as determinações da Lei nº 11.638/07 e do CPC 27, assim como realizar um adequado controle do ativo imobilizado da empresa.

O laudo de vida útil CPC 27 trata, dentre outros itens:

- ✓ Sobre o valor depreciável;
- ✓ Sobre o período de depreciação.
- ✓ Ele estabelece o conceito de valor depreciável, bem como define a necessidade de revisão dos critérios utilizados, para a determinação da vida útil estimada dos bens imobilizados, da seguinte forma:
 - O valor depreciável de um ativo deve ser apropriado de forma sistemática ao longo de sua vida útil estimada;
 - O valor residual e a vida útil de um ativo são revisados pelo menos ao final de cada exercício, e, se as expectativas diferirem das estimativas anteriores, a mudança deve ser contabilizada como mudança de estimativa contábil.

A cada exercício, é necessário fazer uma revisão da vida útil do ativo imobilizado e seu valor residual. Para isso, a administração da entidade deve manter e aprovar a análise devidamente documentada, em laudo técnico de vida útil, que evidencie a necessidade ou não de alteração de expectativas anteriores (provenientes de fatos econômicos, mudanças de negócios ou tecnológicas, ou a forma de utilização do bem, etc.).

Desta forma, solicita-se ou não novas avaliações, com regularidade adequada para que as estimativas de vida útil e o valor residual permaneçam válidas em todos os exercícios. Esse procedimento deve considerar, primordialmente, o aspecto da oportunidade das avaliações, com monitoramento da vida útil e do valor residual dos ativos. Assim, pode-se fazer alterações do plano de depreciação em caso de mudança no cenário econômico no qual a entidade atua. Tal fato altera o nível de utilização dos ativos e gera mudança na curva esperada de obsolescência e outros fatores.



Laudo de revisão da vida útil

Para identificar o valor justo do ativo imobilizado e poder investir, ao passo que se considera o custo atribuído, a vida útil econômica e o valor residual do ativo imobilizado, os avaliadores precisam buscar conhecimento a respeito de sua utilização, bem como das mudanças tecnológicas e das mudanças onde ele opera.

Essa avaliação pode ser efetuada por avaliadores internos ou externos à entidade e as informações obtidas são compiladas em um laudo técnico de vida útil.

Portanto, como citado acima, o laudo de revisão das vidas úteis de um conjunto de ativos é importante para atender as determinações da Lei nº 11.638/07 e do CPC 27 e para realizar uma adequada gestão do ativo imobilizado da entidade.

Dessa forma, o laudo de revisão da vida útil deve apresentar:

a) Indicação dos critérios de avaliação, das premissas e dos elementos de comparação adotados, tais como:

- Antecedentes internos: investimentos em substituições dos bens, informações relacionadas à sobrevivência dos ativos, informações contábeis, especificações técnicas e inventários físicos existentes;
- Antecedentes externos: informações referentes ao ambiente econômico onde a entidade opera, novas tecnologias, recomendações e manuais de fabricantes e taxas e vivência dos bens;
- Estado de conservação dos bens: informações referentes a gestão da manutenção, falhas e eficiência dos bens;
- Outros dados que possam servir de padrão de comparação, todos suportados, dentro do possível, pelos documentos relativos aos bens avaliados.

b) Localização física e correlação com os registros contábeis ou razões auxiliares;

c) Valor residual dos bens para as situações em que a entidade tenha o histórico e a prática de alienar os bens após um período de utilização;

d) A vida útil remanescente e estimada do bem, com base em informações e alinhamento ao planejamento geral do negócio da entidade.



Audidores e Associados SS

PASSIVO

	2.020	2.019
CIRCULANTE	<u>825.413,59</u>	<u>395.953,14</u>
Fornecedores (5)	19.598,29	22.674,67
Obrigações trabalhistas e previdenciárias (6)	486.221,24	317.560,16
Obrigações tributárias (7)	59.324,26	55.718,31
Provisão para contingências (8)	260.269,80	-
PATRIMONIO LÍQUIDO (9)	<u>2.699.097,91</u>	<u>2.041.405,27</u>
Patrimônio social	2.041.405,27	1.296.064,79
Superávit acumulado	657.692,64	745.340,48
TOTAL DO PASSIVO	<u>3.524.511,50</u>	<u>2.437.358,41</u>

5 FORNECEDORES

A conta contábil "fornecedores" tem a seguinte composição:

<u>Descrição</u>	<u>Saldo em 31/12/2020</u>
Companhia de Tecnologia	2.198,54
Qualinfo Informática	530,00
VR Benefícios e Serviços	16.869,75
Total	19.598,29

Comentários

A conta "fornecedores" apresentou um saldo no valor de R\$ 19.598,29.

Os relatórios auxiliares, que demonstram a demonstração analítica dos fornecedores, conferem com a liquidação subsequente e dos fornecedores contabilizados.

6 OBRIGAÇÕES TRABALHISTAS E PREVIDENCIÁRIAS

O grupo "obrigações trabalhistas e previdenciárias" tem a seguinte composição:

<u>Descrição</u>	<u>Saldo em 31/12/2020</u>
Salários e honorários a pagar	18.355,25
Provisão de férias e encargos (a)	368.575,68
INSS a recolher	71.220,61
FGTS a recolher	24.105,68
PIS folha de pagamento a recolher	3.797,52
PIS retido a recolher	23,27
COFINS retido a recolher	107,42
CSLL retido a recolher	35,81
Total	486.221,24



Comentários

A conta "obrigações trabalhistas e previdenciárias" apresentou um saldo no valor de R\$ 486.221,24.

Os relatórios auxiliares, que apresentam a composição analítica das verbas relacionadas acima, conferem com os saldos contabilizados, com exceção da conta "provisão de férias e encargos", que será comentada a seguir.

Recomendações

- a) Muito embora os saldos apresentados no relatório que contempla a provisão de férias e seus encargos estejam alinhados com o saldo apresentado no balancete contábil, nossos testes detalhados, cotejando os salários apresentados em folha de pagamento, a quantidade de avos apresentados em relatórios auxiliares, entre outros, demonstraram uma divergência que, de acordo com o posicionamento do escritório contábil, decorre de problemas relacionados ao sistema que gera a provisão de férias.

7 OBRIGAÇÕES TRIBUTÁRIAS

O grupo "obrigações tributárias" tem a seguinte composição:

Descrição	Saldo em 31/12/2020
ISS retido na fonte s/ serviços de terceiros	64,58
IRRF s/ salários e honorários (b)	58.147,33
IRRF s/ prestação de serviços de terceiros	35,81
INSS retido serviços prestados pessoa jurídica	326,54
ISS faturamento	750,00
Total	59.324,26

Comentários

Os relatórios auxiliares, que apresentam a composição analítica das verbas relacionadas acima, conferem com os saldos contabilizados

8 PROVISÕES PARA CONTINGÊNCIAS

O grupo "provisões para contingências" tem a seguinte composição:

Descrição	Saldo em 31/12/2020
Provisão para indenizações	260.269,80
Total	260.269,80



Comentários

A conta contábil "provisão para indenizações" confere com as cartas de confirmação externa, encaminhadas pelos advogados. Referem-se à duas ações trabalhistas conforme descritas a seguir: Ação Ordinária nº 0001168-60.2019.5.09.0013, autora Michele Abujanra na 13ª vara do Trabalho de Curitiba no valor de R\$ 78.467,40 com a probabilidade de perda provável. Ação trabalhista ordinária nº 0000014-83.2020.5.09.0041, autora Lorena Menetrier na 21ª vara do Trabalho de Curitiba no valor de R\$ 181.802,40 com a probabilidade de perda possível.

Recomendações

Recomendamos que a conta "provisão para indenizações" seja reclassificada para o grupo a ser criado "Passivo Não Circulante", conforme determinação da legislação em vigor.

9 PATRIMÔNIO LÍQUIDO

O grupo "patrimônio líquido" tem a seguinte composição:

DESCRIÇÃO	PATRIMÔNIO SOCIAL	TOTAL	RESULTADO DO EXERCÍCIO	TOTAL
SALDOS EM 31/DEZ./2019	<u>1.296.064,79</u>	<u>1.296.064,79</u>	<u>745.340,48</u>	<u>2.041.405,27</u>
Incorporação ao patrimônio social:	745.340,48	745.340,48	(745.340,48)	-
Superávit do período	-	-	657.692,64	657.692,64
SALDOS EM 31/DEZ./2020	<u>2.041.405,27</u>	<u>2.041.405,27</u>	<u>657.692,64</u>	<u>2.699.097,91</u>

Comentários

O grupo "patrimônio líquido" apresentou um saldo de R\$ 2.699.097,91, corroborado por documentação suporte condizente com a natureza da conta.

A conta contábil "Superávit do Exercício" apresentou um saldo de R\$ 657.692,64, conforme Demonstração de Resultado do Período, parte integrante das demonstrações contábeis da Invest Paraná.

8 DEMONSTRAÇÃO DO RESULTADO DO PERÍODO

A Demonstração do Resultado do Período, parte integrante das demonstrações contábeis da Invest Paraná, não apresentou o valor contábil atribuído ao Custo dos Serviços Prestados. Os controles internos não permitem a identificação dos valores envolvidos, que decorre da não adoção do procedimento citado acima,



Auditores e Associados SS

situação que requer um levantamento técnico e específico, motivo pelo qual, não foi possível, quantificar o efeito pelo não procedimento.

* * *

Os comentários sobre os pontos acima descritos estão em conformidade com o que determina a legislação vigente.

Recomendamos discutir a viabilidade de adequá-los, de modo a evitar contratempos perante as autoridades competentes.

Era o que nos cabia relatar.

Curitiba, 26 de março de 2021.

YSA Auditores e Associados SS
CRC-PR-007.495/O-0

Atenciosamente


Pedro Armando de Lima Funes
Diretor

14. Parecer do Conselho (Art

Ao Tribunal de Contas do Estado do Paraná

NOTA DE ESCLARECIMENTO

Por força da Lei nº 19.444/2018, que alterou a Lei 16.017/2011, desde abril de 2018, o Conselho Fiscal não mais integra a Administração Social da Invest Paraná (anteriormente denominada Agência Paraná de Desenvolvimento), órgão este que possuía como uma de suas atribuições, a emissão de Parecer relativo às Demonstrações Contábeis da entidade, motivo pelo qual não se aplica a exigência de apresentação de "Parecer do Conselho", constante no item XXX, do artigo 11, da Instrução Normativa nº 158/2021, do Tribunal de Contas do Paraná.

Curitiba, 12 de abril de 2021.



Paulo Alexandre Morva Martins

Diretor de Administração e Finanças

15. Balancete sem encerramento (Art

Balancete
Valores expressos em Reais (R\$)

Conta S	Classificação	Saldo Ant.	Débito	Crédito	Saldo
1	S 1 ATIVO	2.437.358,41	18.087.383,76	17.000.230,67	3.524.511,50
2	S 1.1 ATIVO CIRCULANTE	2.297.767,44	18.076.528,88	16.955.007,35	3.419.288,97
3	S 1.1.01 CAIXA E EQUIVALENTES DE CAIXA	2.240.132,92	17.636.800,21	16.475.289,15	3.401.643,98
4	S 1.1.01.01 CAIXA E EQUIVALENTES DE CAIXA EM MOEDA	0,00	10.698.326,57	10.683.326,57	15.000,00
19	1.1.01.01.0001 CAIXA	0,00	14.400,00	14.400,00	0,00
2437	1.1.01.01.0002 BANCO DO BRASIL S.A	0,00	8.826.803,17	8.826.803,17	0,00
3395	1.1.01.01.0003 BANCO DO BRASIL S.A - PMAI	0,00	1.857.123,40	1.842.123,40	15.000,00
5	S 1.1.01.02 APLICAÇÕES FINANCEIRAS DE LIQUIDEZ	2.240.132,92	6.938.473,64	5.791.962,58	3.386.643,98
1147	1.1.01.02.0001 BANCO DO BRASIL S.A - RF CP AUTOMATICO	1.587.501,18	2.734.984,31	4.249.549,50	72.935,99
5038	1.1.01.02.0005 BANCO DO BRASIL S.A - PMAI - RF REF DI	652.631,74	50.488,35	703.120,09	0,00
5046	1.1.01.02.0006 BANCO DO BRASIL S.A - RF CP EMPRESA AGIL	0,00	2.361.599,45	4.370,95	2.357.228,50
5056	1.1.01.02.0007 BANCO DO BRASIL S.A - PMAI - RF LP	0,00	828.956,14	828.956,14	0,00
5062	1.1.01.02.0008 BANCO DO BRASIL S.A - RF CP EMPRESA AGIL	0,00	962.445,39	5.965,90	956.479,49
6	S 1.1.03 DEMAIS CRÉDITOS E VALORES A CURTO PRAZO	57.634,52	439.728,67	479.718,20	17.644,99
7	S 1.1.03.01 ADIANTAMENTOS A PESSOAL E A TERCEIROS	9.634,52	156.228,67	154.218,20	11.644,99
5006	1.1.03.01.0002 13º SALÁRIO - ADIANTAMENTO	0,00	80.686,05	80.686,05	0,00
5007	1.1.03.01.0003 FÉRIAS - ADIANTAMENTO	9.634,52	75.542,62	73.532,15	11.644,99
3392	S 1.1.03.02 CLIENTES A RECEBER	48.000,00	283.500,00	325.500,00	6.000,00
5032	1.1.03.02.0010 MUNICIPIO DE ARAUCÁRIA	48.000,00	0,00	48.000,00	0,00
5035	1.1.03.02.0012 MUNICIPIO DE NOVA PRATA DO IGUAÇÚ	0,00	10.000,00	10.000,00	0,00
5047	1.1.03.02.0014 MUNICIPIO DE IRATI	0,00	60.000,00	60.000,00	0,00
5057	1.1.03.02.0015 MUNICIPIO DE TEIXEIRA SOARES	0,00	6.000,00	0,00	6.000,00
5058	1.1.03.02.0016 MUNICIPIO DE PIRAQUARA	0,00	80.000,00	80.000,00	0,00
5059	1.1.03.02.0017 MUNICIPIO DE PITANGA	0,00	10.000,00	10.000,00	0,00
5060	1.1.03.02.0018 MUNICIPIO DE SAUDADE DO IGUAÇÚ	0,00	25.000,00	25.000,00	0,00
5061	1.1.03.02.0019 MUNICIPIO DE CONTENDA	0,00	10.000,00	10.000,00	0,00
5063	1.1.03.02.0020 MUNICIPIO DE FAZENDA RIO GRANDE	0,00	70.000,00	70.000,00	0,00
5064	1.1.03.02.0021 MUNICIPIO DE GOIOERE	0,00	12.500,00	12.500,00	0,00
8	S 1.2 ATIVO NÃO CIRCULANTE	139.590,97	10.854,88	45.223,32	105.222,53
9	S 1.2.03 IMOBILIZADO	139.590,97	10.854,88	45.223,32	105.222,53
10	S 1.2.03.01 BENS MÓVEIS	315.990,68	10.854,88	0,00	326.845,56
5001	1.2.03.01.0002 APARELHOS E UTENSÍLIOS DOMESTICOS	12.252,01	5.108,38	0,00	17.360,39
5002	1.2.03.01.0004 EQUIPAMENTOS DE PROCESSAMENTO DE	127.668,71	5.746,50	0,00	133.415,21
5003	1.2.03.01.0005 MAQUINAS, INSTALAÇÕES E UTENSÍLIOS DE	1.006,00	0,00	0,00	1.006,00
1210	1.2.03.01.0006 MOBILIÁRIO EM GERAL	170.883,96	0,00	0,00	170.883,96
5004	1.2.03.01.0007 EQUIPAMENTOS DE AUDIO, VIDEO E FOTOS	4.180,00	0,00	0,00	4.180,00
11	S 1.2.03.03 (-) DEPRECIACÃO ACUMULADA	(176.399,71)	0,00	45.223,32	(221.623,03)
132	1.2.03.03.0001 DEPRECIACÃO	(176.399,71)	0,00	45.223,32	(221.623,03)

Balancete
Valores expressos em Reais (R\$)

Conta S	Classificação	Saldo Ant.	Débito	Crédito	Saldo
12	S 2 PASSIVO E PATRIMÔNIO LÍQUIDO	2.437.358,41	4.561.400,38	4.990.860,83	2.866.818,86
13	S 2.1 PASSIVO CIRCULANTE	395.953,14	3.816.059,90	4.245.520,35	825.413,59
14	S 2.1.01 OBRIGAÇÕES TRA. PREV. - CP	317.560,16	3.145.103,70	3.313.598,28	486.054,74
15	S 2.1.01.01 PESSOAL A PAGAR	317.560,16	3.145.103,70	3.313.598,28	486.054,74
1236	2.1.01.01.0002 SALÁRIOS, HONORÁRIOS, E JETONS A PAGAR	0,00	1.773.380,47	1.791.735,72	18.355,25
1244	2.1.01.01.0003 PROVISÃO DE FÉRIAS E ENCARGOS	231.333,62	193.587,03	330.829,09	368.575,68
1252	2.1.01.01.0004 PROVISÃO DE 13º SALÁRIO E ENCARGOS	0,00	240.722,76	240.722,76	0,00
1260	2.1.01.01.0005 INSS A RECOLHER	62.931,44	732.727,44	741.016,61	71.220,61
1279	2.1.01.01.0007 FGTS A RECOLHER	20.068,15	179.063,30	183.100,83	24.105,68
1287	2.1.01.01.0008 PIS FOLHA DE PAGAMENTO A RECOLHER	3.036,77	22.093,45	22.854,20	3.797,52
2909	2.1.01.01.0009 CONTRIBUIÇÃO SINDICAL	0,00	3.178,84	3.178,84	0,00
3182	2.1.01.01.0010 PIS A RECOLHER	26,58	48,98	22,40	0,00
3190	2.1.01.01.0011 COFINS A RECOLHER	122,70	226,07	103,37	0,00
3204	2.1.01.01.0012 CSLL A RECOLHER	40,90	75,36	34,46	0,00
16	S 2.1.03 FORNECEDORES CONTAS A PAGAR	22.674,67	250.477,61	247.401,23	19.598,29
17	S 2.1.03.01 FORNECEDORES CONTAS A PAGAR - CP	22.674,67	250.477,61	247.401,23	19.598,29
2755	2.1.03.01.0008 ASSOCIAÇÃO MEGA TAXI BRASIL	0,00	119,74	119,74	0,00
2798	2.1.03.01.0011 DEPARTAMENTO DE IMPRENSA OFICIAL DO	5.568,50	33.665,29	28.096,79	0,00
5008	2.1.03.01.0049 EUBOR CONTABILIDADE LTDA	0,00	3.288,50	3.288,50	0,00
5009	2.1.03.01.0050 COMPANHIA DE TECNOLOGIA DA	1.676,09	14.721,07	15.243,52	2.198,54
3411	2.1.03.01.0072 QUALIINFO INFORMATICA LTDA-ME	545,00	5.435,00	5.420,00	530,00
3466	2.1.03.01.0085 BUYSOFT DO BRASIL	0,00	5.296,50	5.296,50	0,00
3467	2.1.03.01.0086 VB COMERCIO DE PRODUTOS ALIMENTICIOS	0,00	3.464,02	3.464,02	0,00
5033	2.1.03.01.0100 VR BENEFICIOS E SERVIÇOS DE	14.885,08	184.230,49	186.215,16	16.869,75
5040	2.1.03.01.0103 ESPELHOS E CRISTAIS DIAMANTE LTDA	0,00	257,00	257,00	0,00
18	S 2.1.04 OBRIGAÇÕES FISCAIS	55.718,31	413.948,41	417.127,43	58.897,33
20	S 2.1.04.01 OBRIGAÇÕES FISCAIS - CP	55.718,31	413.948,41	417.127,43	58.897,33
1325	2.1.04.01.0004 IRRF S/ SALÁRIOS E HONORÁRIOS JETONS	52.959,74	397.415,93	402.603,52	58.147,33
1333	2.1.04.01.0005 IRRF S/ PRESTAÇÃO SERVIÇO DE TERCEIROS	44,12	78,58	34,46	0,00
2496	2.1.04.01.0009 INSS RETIDO SERVIÇOS PRESTADOS PESSOA	314,45	628,90	314,45	0,00
3394	2.1.04.01.0011 ISS S/FATURAMENTO	2.400,00	15.825,00	14.175,00	750,00
5048	S 2.1.05 OBRIGAÇÕES TRIBUTÁRIAS	0,00	6.530,18	7.123,61	593,43
5049	S 2.1.05.01 IMPOSTOS E CONTRIBUIÇÕES A RECOLHER	0,00	6.530,18	7.123,61	593,43
5050	2.1.05.01.0001 PIS RETIDO A RECOLHER	0,00	298,74	322,01	23,27
5051	2.1.05.01.0002 COFINS RETIDO A RECOLHER	0,00	1.378,93	1.486,35	107,42
5052	2.1.05.01.0003 CSLL RETIDO A RECOLHER	0,00	459,68	495,49	35,81
5053	2.1.05.01.0004 ISS RETIDO NA FONTE S/ SERVIÇO DE	0,00	322,91	387,49	64,58
5054	2.1.05.01.0005 IRRF S/ PRESTAÇÃO SERVIÇO DE TERCEIROS	0,00	493,91	529,72	35,81
5055	2.1.05.01.0006 INSS RETIDO SERVIÇOS PRESTADOS PESSOA	0,00	3.576,01	3.902,55	326,54
3436	S 2.1.07 PROVISÕES A CURTO PRAZO	0,00	0,00	260.269,80	260.269,80

Balancete
Valores expressos em Reais (R\$)

Conta S	Classificação	Saldo Ant.	Débito	Crédito	Saldo
3437 S	2.1.07.01	0,00	0,00	260.269,80	260.269,80
3438	2.1.07.01.0001	0,00	0,00	260.269,80	260.269,80
23 S	2.3	2.041.405,27	745.340,48	745.340,48	2.041.405,27
26 S	2.3.05	2.041.405,27	745.340,48	745.340,48	2.041.405,27
27 S	2.3.05.01	2.041.405,27	745.340,48	745.340,48	2.041.405,27
353	2.3.05.01.0001	745.340,48	745.340,48	0,00	0,00
3321	2.3.05.01.0002	1.296.064,79	0,00	745.340,48	2.041.405,27

Balancete
Valores expressos em Reais (R\$)

Conta S	Classificação	Saldo Ant.	Débito	Crédito	Saldo
30	S 3 VARIAÇÃO PATRIMONIAL DIMINUTIVA	0,00	4.694.045,91	463.180,39	4.230.865,52
31	S 3.1 PESSOAL E ENCARGOS	0,00	4.281.856,91	463.075,39	3.818.781,52
32	S 3.1.01 REMUNERAÇÃO A PESSOAL	0,00	3.009.184,82	460.981,78	2.548.203,04
33	S 3.1.01.01 REMUNERAÇÃO A PESSOAL ATIVO	0,00	3.009.184,82	460.981,78	2.548.203,04
2313	3.1.01.01.0002 VENCIMENTOS SALÁRIOS	0,00	1.369.296,29	26.671,99	1.342.624,30
2321	3.1.01.01.0003 HONORÁRIOS DA DIRETORIA	0,00	694.033,81	0,00	694.033,81
2348	3.1.01.01.0005 ESTAGIÁRIOS	0,00	53.196,98	0,00	53.196,98
2356	3.1.01.01.0006 FÉRIAS	0,00	472.322,32	193.587,03	278.735,29
2364	3.1.01.01.0007 13º SALÁRIOS	0,00	420.335,42	240.722,76	179.612,66
34	S 3.1.02 ENCARGOS PATRONAIS	0,00	813.208,17	0,30	813.207,87
35	S 3.1.02.01 ENCARGOS PATRONAIS	0,00	813.208,17	0,30	813.207,87
2470	3.1.02.01.0002 FGTS	0,00	183.100,83	0,00	183.100,83
2542	3.1.02.01.0003 INSS PATRONAL	0,00	607.253,14	0,01	607.253,13
2569	3.1.02.01.0004 PIS S/ FOLHA DE PAGAMENTO	0,00	22.854,20	0,29	22.853,91
36	S 3.1.03 BENEFÍCIOS A PESSOAL	0,00	199.194,12	2.093,31	197.100,81
37	S 3.1.03.01 BENEFÍCIOS PESSOAL	0,00	199.194,12	2.093,31	197.100,81
2500	3.1.03.01.0002 AUXÍLIO ALIMENTAÇÃO	0,00	192.874,68	1.602,20	191.272,48
3174	3.1.03.01.0003 AUXÍLIO TRANSPORTE	0,00	5.629,44	491,11	5.138,33
3241	3.1.03.01.0004 TREINAMENTO	0,00	690,00	0,00	690,00
3439	S 3.1.04 OUTRAS VARIAÇÕES PATRIMONIAIS - PESSOAL E	0,00	260.269,80	0,00	260.269,80
3440	S 3.1.04.01 PROVISÃO PARA INDENIZAÇÕES E RESTITUIÇÕES	0,00	260.269,80	0,00	260.269,80
3441	3.1.04.01.0001 PROVISÃO PARA INDENIZAÇÕES E	0,00	260.269,80	0,00	260.269,80
3205	S 3.2 USO DE BENS, SERVIÇOS E CONSUMO	0,00	396.926,46	105,00	396.821,46
3208	S 3.2.09 USO DE MATERIAL DE CONSUMO	0,00	5.143,26	0,00	5.143,26
3209	S 3.2.09.01 CONSUMO DE MATERIAL	0,00	5.143,26	0,00	5.143,26
450	3.2.09.01.0001 CONSUMO DE MATERIAL DE EXPEDIENTE	0,00	3.045,47	0,00	3.045,47
3219	3.2.09.01.0002 CONSUMO DE MATERIAL DE LIMPEZA	0,00	252,53	0,00	252,53
3220	3.2.09.01.0003 CONSUMO DE MATERIAL DE COPA/COZINHA	0,00	1.845,26	0,00	1.845,26
3210	S 3.2.10 SERVIÇOS	0,00	346.559,88	105,00	346.454,88
3211	S 3.2.10.01 SERVIÇOS DE TERCEIROS PESSOA JURIDICA	0,00	346.559,88	105,00	346.454,88
2429	3.2.10.01.0002 SERVIÇOS BANCÁRIOS	0,00	1.405,12	105,00	1.300,12
2461	3.2.10.01.0004 SERVIÇOS	0,00	42.957,70	0,00	42.957,70
2488	3.2.10.01.0005 LOCAÇÃO DE MÃO DE OBRA LIMPEZA E	0,00	42.696,40	0,00	42.696,40
2518	3.2.10.01.0007 SERVIÇO DE TERCEIROS PESSOA JURÍDICA	0,00	31.496,82	0,00	31.496,82
2623	3.2.10.01.0012 VIAGENS, ESTADIAS E HOSPEDAGEM	0,00	83.711,60	0,00	83.711,60
2704	3.2.10.01.0013 CARTÓRIOS, TAXAS E EMOLUMENTOS	0,00	116,09	0,00	116,09

Balancete
Valores expressos em Reais (R\$)

Conta S	Classificação	Saldo Ant.	Débito	Crédito	Saldo
2712	3.2.10.01.0014	0,00	423,14	0,00	423,14
2860	3.2.10.01.0016	0,00	5.500,00	0,00	5.500,00
3026	3.2.10.01.0017	0,00	60.716,84	0,00	60.716,84
3218	3.2.10.01.0020	0,00	2.750,92	0,00	2.750,92
3221	3.2.10.01.0021	0,00	50.802,95	0,00	50.802,95
3222	3.2.10.01.0022	0,00	5.259,52	0,00	5.259,52
3223	3.2.10.01.0023	0,00	9.954,10	0,00	9.954,10
3242	3.2.10.01.0025	0,00	2.149,80	0,00	2.149,80
3243	3.2.10.01.0026	0,00	108,88	0,00	108,88
3459	3.2.10.01.0029	0,00	6.510,00	0,00	6.510,00
3212 S	3.2.11 DEPRECIÇÃO, AMORTIZAÇÃO E EXAUSTÃO	0,00	45.223,32	0,00	45.223,32
3213 S	3.2.11.01 DEPRECIÇÃO	0,00	45.223,32	0,00	45.223,32
477	3.2.11.01.0001	0,00	45.223,32	0,00	45.223,32
5042 S	3.7 TRIBUTÁRIAS	0,00	9.594,45	0,00	9.594,45
3216 S	3.7.00 OUTRAS VARIAÇÕES PATRIMONIAIS FINANCEIRAS	0,00	9.594,45	0,00	9.594,45
3217 S	3.7.00.02 ENCARGOS FINANCEIROS	0,00	9.594,45	0,00	9.594,45
2682	3.7.00.02.0001	0,00	9.576,48	0,00	9.576,48
2690	3.7.00.02.0002	0,00	17,97	0,00	17,97
3396 S	3.9 OUTRAS VARIAÇÕES PATRIMONIAIS DIMINUITIVAS	0,00	5.668,09	0,00	5.668,09
3397 S	3.9.00 OUTRAS VARIAÇÕES PATRIMONIAIS DIMINUITIVAS	0,00	5.668,09	0,00	5.668,09
3398 S	3.9.00.01 OUTRAS VARIAÇÕES PATRIMONIAIS	0,00	5.668,09	0,00	5.668,09
3399	3.9.00.01.0001	0,00	0,10	0,00	0,10
3454	3.9.00.01.0002	0,00	5.667,99	0,00	5.667,99

Balancete
 Valores expressos em Reais (R\$)

Conta S	Classificação	Saldo Ant.	Débito	Crédito	Saldo
46	S 4 VARIACÃO PATRIMONIAL AUMENTATIVA	0,00	17.045,75	4.905.603,91	4.888.558,16
47	S 4.2 EXPLORAÇÃO E VENDA DE BENS E SERVIÇOS	0,00	14.800,00	4.853.800,00	4.839.000,00
48	S 4.2.01 APORTES DO GOVERNO DO ESTADO	0,00	0,00	4.570.300,00	4.570.300,00
49	S 4.2.01.01 APORTES DO GOVERNO DO ESTADO	0,00	0,00	4.570.300,00	4.570.300,00
2445	4.2.01.01.0002 APORTES DO GOVERNO DO ESTADO DO	0,00	0,00	4.570.300,00	4.570.300,00
3383	S 4.2.02 PRESTAÇÃO DE SERVIÇOS	0,00	14.800,00	283.500,00	268.700,00
3384	S 4.2.02.01 PRESTAÇÃO DE SERVIÇOS DE ASSESSORIA E	0,00	0,00	283.500,00	283.500,00
3385	4.2.02.01.0001 SERVIÇOS DE ASSESSORIA E CONSULTORIA A	0,00	0,00	283.500,00	283.500,00
3386	S 4.2.02.02 (-) DEDUÇÕES DA PRESTAÇÃO DE SERVIÇOS -	0,00	14.800,00	0,00	(14.800,00)
3391	4.2.02.02.0005 (-) ISS	0,00	14.800,00	0,00	(14.800,00)
50	S 4.3 VARIAÇÕES PATRIMONIAIS AUMENTATIVAS	0,00	2.245,75	51.803,91	49.558,16
51	S 4.3.03 DESCONTOS FINANCEIROS OBTIDOS	0,00	0,00	6.951,45	6.951,45
52	S 4.3.03.01 DESCONTOS FINANCEIROS OBTIDOS	0,00	0,00	6.951,45	6.951,45
744	4.3.03.01.0001 DESCONTOS FINANCEIROS OBTIDOS	0,00	0,00	6.951,45	6.951,45
53	S 4.3.04 OUTRAS VARIAÇÕES PATRIMONIAIS	0,00	2.245,75	44.852,46	42.606,71
54	S 4.3.04.01 OUTRAS VARIAÇÕES PATRIMONIAIS	0,00	2.245,75	44.852,46	42.606,71
2666	4.3.04.01.0002 RENDIMENTO APLICAÇÕES FINANCEIRAS	0,00	2.245,75	44.852,46	42.606,71

JOSE EDUARDO BEKIN
 Presidente
 CPF: 099.429.538-33

JOSE EURIDES BORGES FILHO
 CRC: 1-PR-032766/O-6 - Contador
 CPF: 501.697.269-91

16. Declaração de Bens (Art

ANEXO II**DECLARAÇÃO DE CUMPRIMENTO DO ART. 13 DA LEI FEDERAL Nº
8.429/92**


Declaro, para os devidos fins, que o Gestor das Contas da Invest Paraná, no exercício de 2020, Srs. José Eduardo Bekin, está em dia com a obrigação de apresentação da declaração dos bens e valores que compõem o seu patrimônio privado de que trata o artigo 13 da Lei Federal nº 8.429, de 02 de junho de 1992, e Lei Estadual nº 13.047, de 16 de janeiro de 2001, estando devidamente arquivadas nesta Unidade de Pessoal.

Curitiba, 12 de abril de 2021.



Paulo Alexsandro Morva Martins
Diretor de Administração e Finanças

17. Plano Anual de Ação Estratégica (Art

 PARANÁ GOVERNO DO ESTADO	CONTRATO DE GESTÃO SEDEST/INVEST PARANÁ	Página 1 de 9
	PLANO DE TRABALHO	

APRESENTAÇÃO

Este Plano de Trabalho tem como objetivo o cumprimento, pela Invest Paraná de ações de acordo com o contrato de gestão para o exercício de 2020, com esta SEDEST.

Esta proposta, abrange o período de seis meses e coaduna com as diretrizes de governo para o Desenvolvimento Econômico do Estado do Paraná.

O Plano consta das atividades permanente e a aplicação da metodologia Programa Municipal para Atração de Investimentos (PMAI) a um território do Paraná.

Este Plano foi estruturado de forma que facilite o seu acompanhamento pela SEDEST, com Metas, Entregas e Indicadores claros e compreensíveis.

Curitiba, 25 de agosto de 2020

Márcio Nunes

Secretário de Estado do Desenvolvimento Sustentável e do Turismo



**CONTRATO DE GESTÃO
SEDEST/INVEST PARANÁ**

Página 2 de 9

PLANO DE TRABALHO

Número:	PROGRAMA	Ano de Referência
001	PROGRAMA MUNICIPAL PARA ATRAÇÃO DE INVESTIMENTOS (PMAI)	2020
Objetivo do Programa: Identificar, por meio da metodologia do Programa Municipal para Atração de Investimentos (PMAI), as oportunidades de negócios para a microrregião Norte Pioneiro, com 29 municípios no Paraná.		
Justificativa: Tendo em vista que, a aplicação do PMAI para os municípios tem sido uma ferramenta útil de desenvolvimento regional, a Coordenadoria de Integração Econômica – CIE da Secretaria de Estado do Planejamento e Projetos Estruturantes, está propondo a execução do PMAI pela Agência Paraná Desenvolvimento, em territórios de baixo IDH, utilizando a mesma metodologia ampliada para os Territórios de forma que o impacto das ações, apuradas pelo diagnóstico, sejam aplicadas de forma agregada objetivando a integração regional com base nas interdependências econômicas locais.		
Resultados Esperados: Espera-se que ao final do período de execução do programa, haja a publicação de um estudo territorial com a definição de um projeto com proposição de ações específicas, mensuráveis e aplicáveis. Exclui-se do escopo a execução dos projetos, sendo a implementação dos mesmos, necessariamente, objeto de um outro plano dado a complexidade e a necessidade de tempo maior para execução dos mesmos.		



**CONTRATO DE GESTÃO
SEDEST/INVEST PARANÁ**

Página 3 de 9

PLANO DE TRABALHO

VIGÊNCIA DO PROGRAMA

Início: Janeiro 2020

Final: Junho 2020

Objetivos	Descrição
01	Realizar o diagnóstico econômico do Território Norte Pioneiro
02	Realizar 1 Oficina de Avaliação das Oportunidades de Investimentos
03	Realização de 1 Seminário para a promoção das oportunidades de investimentos identificados no estudo

Objetivo 01	Realizar o diagnóstico econômico do território Norte Pioneiro			
Ação	Meta			
1	Elaborar avaliação da estrutura econômica e produtiva do território selecionado através da metodologia do PMAI.			
Ação	Entregas			
1	Relatório preliminar para validação			
2	Relatórios final conclusivo			
	Indicadores	Meios de verificação	Início	Fim
1	Relatório elaborado (quantidade – 1)	Avaliação periódica da SEDEST	Janeiro 2020	Junho 2020



PLANO DE TRABALHO

Objetivo 02	Realizar Oficina de Avaliação			
Ação	Meta			
1	Realizar (1) Oficina de Avaliação.			
Ação	Entregas			
1	Registro documental da oficina realizada.			
2	Entregar Mapa Estratégico de oportunidades de investimentos			
	Indicadores	Meios de verificação	Início	Fim
1	Relatório de realização da Oficina	Acompanhamento “in loco” por técnicos da SEDEST	Janeiro 2020	Junho 2020
2	Número de mapas entregues (quantidade – 1)	Relatório	Janeiro 2020	Junho 2020



**CONTRATO DE GESTÃO
SEDEST/INVEST PARANÁ**

Página 5 de 9

PLANO DE TRABALHO

Objetivo 03	Realização de 1 Seminário para a promoção das oportunidades de investimentos identificados no Território.			
Ação	Objetivo da Meta			
1	Colocar o Território selecionado como destino de atração de investimentos.			
Ação	Entregas			
1	Relatório contendo as responsabilidades das entidades para colocação em ações das propostas sugeridas			
2	Relatório dos resultados alcançados			
Fases	Indicadores	Meios de verificação	Início	Fim
1	Relatório do Seminário realizado	Relação dos convidados	Janeiro 2020	Junho 2020
2	Número de relatórios entregues	Lista de presença	Janeiro 2020	Junho 2020



**CONTRATO DE GESTÃO
SEDEST/INVEST PARANÁ**

Página 6 de 9

PLANO DE TRABALHO

Número:		Ano de Referência
002	ATIVIDADES PERMANENTES	2020

Objetivo

Atender as demandas do segmento empresarial, assim como, o desenvolvimento de atividades técnicas definidas nas atribuições regulamentadas da APD e que visem o cumprimento da sua missão.

Justificativa:

É de suma importância a execução das seguintes atividades permanentes: atendimento empresarial, promoção e divulgação, análise econômica e financeira de projetos de investimentos, articulação e relacionamento institucional, eventos promocionais de atração de negócios, orientação permanente aos investidores (técnico e legal).

Resultados Esperados:

Espera-se que ao final do período de execução dessas atividades a missão de prospecção e atendimento da APD gerem os resultados propostos nesse Plano de Trabalho.



**CONTRATO DE GESTÃO
SEDEST/INVEST PARANÁ**

Página 7 de 9

PLANO DE TRABALHO

VIGÊNCIA

Início: Janeiro 2020

Final: Junho 2020

OBJETIVOS

Metas	Descrição			
01	Atender as demandas empresariais com relação a elaboração e qualificação de Projetos de Investimentos para o Programa Paraná Competitivo.			
02	Promover o Estado do Paraná como destino de investimentos do Brasil e do exterior.			
03	Apoiar feiras e eventos relacionados à atração de investimentos.			
04	Atender as demandas das empresas que realizaram investimentos no Estado.			
Objetivo 01	Atender as demandas Empresariais do Paraná Competitivo			
Ação	Meta			
1	Atendimentos de, no mínimo, 30 empresas.			
Ação	Entregas			
1	Relatório com a listagem de empresas atendidas			
2	Relatório com a conversão de, no mínimo, 05 empresas no Programa Paraná Competitivo			
Fases	Indicadores	Meios de verificação	Início	Fim
1	Número de empresas enquadradas no Programa Paraná Competitivo	Relatório Técnico	Janeiro 2020	Junho 2020
2	Número de empresas atendidas	Relatório Técnico	Janeiro 2020	Junho 2020



**CONTRATO DE GESTÃO
SEDEST/INVEST PARANÁ**

Página 8 de 9

PLANO DE TRABALHO

Objetivo 02	Promover o Estado do Paraná como destino de investimentos do Brasil e do Exterior.			
Ação	Meta			
1	Realização de 2 missões: 1 Internacional e 1 Nacional			
Ação	Entregas			
1	Lista de potenciais “leads” prospectados na missão			
Fases	Indicadores	Meios de verificação	Início	Fim
1	Número de empresas interessadas	Listagem de atendimento das empresas	Janeiro 2020	Junho 2020
2	Número de missões realizadas	Relatório técnico	Janeiro 2020	Junho 2020

Objetivo 03	Apoiar Feiras e eventos relacionados a atração de investimentos			
Ação	Meta			
1	Realizar 2 eventos promocionais visando a atração de investimentos			
Ação	Entregas			
1	Relatório com resultados dos eventos			
	Indicadores	Meios de verificação	Início	Fim
1	Número de eventos apoiados/realizados	Lista de presença	Janeiro 2020	Junho 2020



**CONTRATO DE GESTÃO
SEDEST/INVEST PARANÁ**

Página 9 de 9

PLANO DE TRABALHO

Objetivo 04	Atender as empresas já inscritas no Programa Paraná Competitivo			
Ação	Meta			
1	Avaliação Situacional de, no mínimo, 12 empresas investidoras no Estado.			
Ação	Entregas			
1	Relatório de Atendimento			
Fases	Indicadores	Meios de verificação	Início	Fim
1	Número de empresas atendidas	Lista de reivindicações	Janeiro 2020	Junho 2020



SECRETARIA DE ESTADO DO DESENVOLVIMENTO SUSTENTÁVEL E DO TURISMO
(SEDEST-PR)



INVEST PARANÁ

PLANO DE TRABALHO 2º SEMESTRE 2020

2020

Invest Paraná

Diretor – Presidente

José Eduardo Bekin

Diretoria

Giancarlo Rocco

Paulo Alexsandro Morva Martins

Gerência

Níkolás Duarte Nascimento Lima Rosa

Equipe Técnica

Bruna Aparecida Radaelli

Bruno Aguiar Casagrande

Bruno Antonio Banzato

Clayton Gomes de Medeiros

Evlin Gamra de Oliveira

Isabela Garcia

Jurídico

Rilton Alexandre Guimarães

Controle Interno

Melissa de Cássia Pereira

Apoio

Danielle Laginski Freire

Giovana Passos Lima

Lilian Fiori

Maureen Brami

Roberta Fadel Barbur

Rogério José Chaves

Estagiários

Elizabeth Gomes de Miranda

Franz F. de Amorin

Letícia de Lima

Maevelyn Diaz de Lima

Victor Hugo Freitas de Alencar

Vittor de Freitas Alberti

SUMÁRIO

1. PROGRAMA 001 – ATRAÇÃO DE INVESTIMENTOS E PROMOÇÃO DO ESTADO 5	
1.1. OBJETIVO _____	5
1.2. ATRAÇÃO DE INVESTIMENTOS POR MEIO DE ATENDIMENTO A INVESTIDORES _____	5
1.2.1. ESCOPO _____	5
1.2.2. AÇÕES PREVISTAS _____	6
A. ATENDER ÀS EMPRESAS REQUERENTES DO PARANÁ COMPETITIVO ____	6
B. ATENDER ÀS EMPRESAS JÁ PRESENTES NO ESTADO DO PARANÁ _____	6
1.2.3. QUADRO DOS OBJETIVOS, INDICADORES E METAS _____	7
1.2.4. QUADRO DA DESCRIÇÃO DAS ATIVIDADES _____	8
1.2.5. CRONOGRAMA FÍSICO _____	9
1.3. PROMOÇÃO DO ESTADO DO PARANÁ _____	10
1.3.1. ESCOPO _____	10
1.3.2. AÇÕES PREVISTAS _____	11
A. PROMOVER O ESTADO DO PARANÁ COMO DESTINO DE INVESTIMENTOS NO BRASIL E EXTERIOR _____	11
B. APOIAR FEIRAS E EVENTOS RELACIONADOS À ATRAÇÃO DE INVESTIMENTOS _____	11
C. DESENVOLVER AÇÕES PARA PROMOÇÃO DE SOLUÇÕES E/OU CONTEÚDO DE EMPRESAS DE TECNOLOGIA E STARTUPS PARANAENSES _____	11
D. ATENDIMENTO A MUNICÍPIOS _____	11
1.3.3. QUADRO DOS OBJETIVOS, INDICADORES E METAS _____	12
1.3.4. QUADRO DA DESCRIÇÃO DAS ATIVIDADES _____	14
1.3.5. CRONOGRAMA FÍSICO _____	17
2. PROGRAMA 002 – PROJETOS ESPECIAIS DE DESENVOLVIMENTO ECONÔMICO _____	21
2.1. OBJETIVO _____	21
2.2. PROJETO DE IMPLANTAÇÃO DE UMA ZPE - ZONA DE PROCESSAMENTO DE EXPORTAÇÕES NO MUNICÍPIO DE UMUARAMA _____	21
2.2.1. ESCOPO _____	21
2.2.2. AÇÕES PREVISTAS _____	21

A.	COORDENAR AS TRATATIVAS PARA IMPLANATAÇÃO DE UMA ZPE EM UMUARAMA	21
2.2.3.	QUADRO DOS OBJETIVOS, INDICADORES E METAS	22
2.2.4.	QUADRO DA DESCRIÇÃO DAS ATIVIDADES	23
2.2.5.	CRONOGRAMA FÍSICO	24
2.3.	PROGRAMA DE APOIO ÀS VOCAÇÕES REGIONAIS SUSTENTÁVEIS	25
2.3.1.	ESCOPO	25
2.3.2.	AÇÕES PREVISTAS	25
A.	COORDENAR A IMPLANTAÇÃO DO PROGRAMA DE APOIO ÀS VOCAÇÕES REGIONAIS SUSTENTÁVEIS	25
2.3.3.	QUADRO DOS OBJETIVOS, INDICADORES E METAS	26
2.3.4.	QUADRO DA DESCRIÇÃO DAS ATIVIDADES	27
2.3.5.	CRONOGRAMA FÍSICO	28
3.	TABELA DEMONSTRATIVA DO VALOR DE ATIVIDADES ENTREGUES	29
4.	CRONOGRAMA DE DESEMBOLSO FINANCEIRO	30
5.	CONSIDERAÇÕES FINAIS	30

1. PROGRAMA 001 – ATRAÇÃO DE INVESTIMENTOS E PROMOÇÃO DO ESTADO

1.1. OBJETIVO

O presente Programa do Plano de Trabalho do Segundo Semestre de 2020 tem por objetivo o fomento do desenvolvimento econômico sustentável e do turismo do Estado do Paraná tendo como escopo a prestação de serviços de atração de investimentos econômicos para a área de desenvolvimento econômico sustentável e de turismo, com vistas à geração de empregos e renda para a população e acréscimo a receita estadual por meio do aquecimento da atividade produtiva.

Nas próximas seções serão discriminadas as estratégias das áreas de Atração de Investimentos por meio de Atendimento a Investidores, focada no relacionamento com empresas e execução do Programa Paraná Competitivo, e Promoção do Estado do Paraná, que trabalha a imagem do Estado junto aos investidores, divulgação dos atrativos locais, ações voltadas à eventos e atendimento a parceiros da área pública, privada e internacional.

1.2. ATRAÇÃO DE INVESTIMENTOS POR MEIO DE ATENDIMENTO A INVESTIDORES

1.2.1. ESCOPO

A estratégia de atendimento aos investidores consiste no apoio às empresas na elaboração e qualificação de projetos para pleito de incentivos fiscais, execução do Programa Paraná Competitivo conforme previsto no Decreto nº 6.434/2017 e por fim a elaboração de aftercare das empresas já instaladas no Estado do Paraná, visando projetos de reinvestimento.

O ano de 2018 e 2019 foi marcado pela retomada gradual da confiança do empresariado no tocante a investimentos. Neste sentido, em 2019 o Estado do Paraná, via Agência Paraná de Desenvolvimento, agora denominada Invest Paraná, possibilitou a atração de R\$ 12 bilhões em investimentos, dentro do Programa Paraná Competitivo. Vale mencionar que dentre este valor de investimentos anunciados, temos 9 bilhões informados pela empresa Klabin referente ao seu projeto denominado “Pulma 2”. Sendo este um investimento extraordinário que alavancou a média histórica de processos transitados pela Invest Paraná.

Em 2020 as expectativas eram bastante positivas, contudo, em virtude da pandemia mundial do vírus da covid-19, as expectativas foram reduzidas drasticamente. No entanto, alguns segmentos seguem com indicativos de investimentos mantidos ou

aumentados, a exemplo do setor agroindustrial, com expansão na parte de alimentos e vultuosos investimentos.

Haja vista um possível aumento da demanda por alimentos no mundo, o Estado do Paraná, que figura como um dos maiores produtores de alimentos do mundo, precisa manter seus programas de atração, incentivos e cuidados com empresas aqui já instaladas, bem como demais que assim desejem investir neste Estado.

Para a consecução deste objetivo, é fundamental a ampliação do diálogo com empresas, identificação de projetos estratégicos e alinhamento às propostas do Estado, com vistas ao desenvolvimento econômico do Paraná.

Por fim, os resultados esperados são o aumento da atratividade do Estado do Paraná em relação às demais unidades da Federação no que se refere aos grandes investimentos diretos, geralmente concentrados no eixo Rio/ São Paulo, bem como fazer com empresas paranaenses que saíram do Estado em busca de incentivos fiscais, retornem a realizar operações, especialmente na área de importações e e-commerce, este último com potencial de crescimento muito elevado, no pós covid-19.

1.2.2. AÇÕES PREVISTAS

A. ATENDER ÀS EMPRESAS REQUERENTES DO PARANÁ COMPETITIVO

Executar o Programa Paraná Competitivo conforme previsto no Decreto 6.434/2017, cumprindo os requisitos de análise técnica de projetos de investimento submetidos ao enquadramento no Programa e apoiando as empresas com projetos de investimento no Paraná na elaboração e qualificação de pleitos de incentivos fiscais.

B. ATENDER ÀS EMPRESAS JÁ PRESENTES NO ESTADO DO PARANÁ

Realizar aftercare das empresas já instaladas no Estado visando à identificação de oportunidades de novos projetos de investimento.

1.2.3. QUADRO DOS OBJETIVOS, INDICADORES E METAS

	OBJETIVO	INDICADOR	META
A	Atender às empresas requerentes do Paraná Competitivo	Relatório Executivo dos atendimentos realizados com: - número de reuniões presenciais e videoconferências para orientação técnica qualificação dos projetos; - número de relatórios econômicos técnicos emitidos pela Invest Paraná.	Atendimentos a 30 empresas
B	Atender as empresas já presentes no Estado do Paraná	Relatório Executivo dos atendimentos realizados com número de reuniões presenciais, na sede da Invest Paraná ou em visitas às empresas, e/ou por meio de videoconferências.	Atendimentos a 15 empresas já presentes/instaladas no Estado do Paraná

1.2.4. QUADRO DA DESCRIÇÃO DAS ATIVIDADES

	OBJETIVO	ATIVIDADES
A	Atender às empresas requerentes do Paraná Competitivo	<p>Atendimentos telefônicos, reuniões presenciais, videoconferências, bem como a realização de palestras e seminários para esclarecimentos de dúvidas e orientação sobre os tipos de projetos, sejam eles industriais, de transferência de créditos de ICMS, e-commerce, importações ou do setor aéreo.</p> <p>Apoio técnico para a elaboração de projetos e preenchimento dos formulários específicos do Programa. Recepção dos formulários para enquadramento no Programa Paraná Competitivo, bem como a separação e revisão de documentos adicionais como certidões, contratos sociais, procurações e documentos auxiliares com demonstrações do projeto, inclusive financeiras.</p> <p>Realização de análise econômica para enquadramento no Paraná Competitivo, emitindo parecer econômico sobre os projetos, conforme segmento de atuação. Organização e protocolo eletrônico de toda a documentação, bem como parecer econômico, devidamente encaminhado à Secretaria de Estado da Fazenda para providências finais de sua competência.</p>
B	Atender as empresas já presentes no Estado do Paraná	<p>Realização de visitas, atendimentos telefônicos, reuniões presenciais, videoconferências, bem como assistência relacionada à manutenção dos empreendimentos presentes no Estado e à busca por possibilidades de reinvestimento e expansão.</p> <p>Intermediações para tratativas diversas entre as empresas e outros agentes de governo, no intuito de contribuir na celeridade de alvarás, licenças, linhas de créditos, entre outros, sempre visando à manutenção dos empreendimentos presentes no Estado.</p>

1.2.5. CRONOGRAMA FÍSICO

	OBJETIVO	ATIVIDADES	MESES					
			01	02	03	04	05	06
A	Atender às empresas requerentes do Paraná Competitivo	<p>Atendimentos telefônicos, reuniões presenciais, videoconferências, bem como a realização de palestras e seminários para esclarecimentos de dúvidas e orientação sobre os tipos de projetos, sejam eles industriais, de transferência de créditos de ICMS, e-commerce, importações ou do setor aéreo.</p> <p>Apoio técnico para a elaboração de projetos e preenchimento dos formulários específicos do Programa. Recepção dos formulários para enquadramento no Programa Paraná Competitivo, bem como a separação e revisão de documentos adicionais como certidões, contratos sociais, procurações e documentos auxiliares com demonstrações do projeto, inclusive financeiras.</p> <p>Realização de análise econômica para enquadramento no Paraná Competitivo, emitindo parecer econômico sobre os projetos, conforme segmento de atuação. Organização e protocolo eletrônico de toda a documentação, bem como parecer econômico, devidamente encaminhado à Secretaria de Estado da Fazenda para providências finais de sua competência.</p>						
B	Atender as empresas já presentes no Estado do Paraná	<p>Realização de visitas, atendimentos telefônicos, reuniões presenciais, videoconferências, bem como assistência relacionada à manutenção dos empreendimentos presentes no Estado e à busca por possibilidades de reinvestimento e expansão.</p> <p>Intermediações para tratativas diversas entre as empresas e outros agentes de governo, no intuito de contribuir na celeridade de alvarás, licenças, linhas de créditos, entre outros, sempre visando à manutenção dos empreendimentos presentes no Estado.</p>						

Obs.: Tratam-se de atividades diárias, contínuas e permanentes.

1.3. PROMOÇÃO DO ESTADO DO PARANÁ

1.3.1. ESCOPO

Para o cumprimento de sua missão, de estimular o desenvolvimento econômico paranaense, a Invest Paraná desempenha o papel de promover o Estado como destino de investimento tanto no Brasil quanto no exterior. Para isso, foi desenvolvida uma estratégia que selecionou ações e mecanismos de promoção comercial e de imagem seguindo os padrões e as boas práticas internacionais.

Nesse sentido, a estratégia consiste em fornecer informações sobre o território paranaense, recursos, capacidades locais e as oportunidades de negócios estratégicos aos investidores nacionais e estrangeiros e parceiros institucionais, por meio da elaboração de materiais de divulgação como folders, campanhas, website, material informativo e relatórios de dados.

No quesito institucional, as ações estão direcionadas a construção de uma ampla e fortalecida rede de relacionamentos, uma vez que o contato direto com investidores em potencial não é o caminho mais comum. Desta maneira, a área é encarregada de consolidar e expandir a atuação da Invest Paraná junto a parceiros e stakeholders importantes, como órgãos públicos estaduais e federais, instituições representativas do setor privado, câmaras de comércio e representações estrangeiras no Brasil (como Embaixadas, Consulados e outros organismos internacionais).

A área também é responsável pela interlocução com as prefeituras, a qual acontece principalmente por meio da realização de reuniões individuais e participação em eventos. O objetivo dessas ações é alcançar os gestores municipais responsáveis pelas atividades de atração de investimentos e, conhecer a estrutura e os benefícios oferecidos pelos municípios para potenciais investidores, bem como a vocação municipal e regional a fim de fomentar atividades econômicas específicas.

Estão ainda entre as atribuições prospectar novos negócios, recepcionar delegações estrangeiras e, promover o Paraná no Brasil e no exterior como destino de investimentos por meio da participação em eventos, fóruns e feiras de negócios. ncial de crescimento muito elevado, no pós covid-19.

1.3.2. AÇÕES PREVISTAS

A. PROMOVER O ESTADO DO PARANÁ COMO DESTINO DE INVESTIMENTOS NO BRASIL E EXTERIOR

A promoção do Estado do Paraná como destino de investimentos junto a potenciais investidores nacionais e estrangeiros, consultores de negócios e demais instituições relacionadas (como embaixadas, consulados, câmaras de comércio, entidades empresariais, agências de investimento nacionais e internacionais), por meio de reuniões, elaboração e divulgação de material comercial contendo informações estratégicas sobre o território, ambiente de negócios, incentivos e potencialidades locais e, participação – presencial ou virtual, devido à pandemia da covid-19 – em eventos de negócios.

B. APOIAR FEIRAS E EVENTOS RELACIONADOS À ATRAÇÃO DE INVESTIMENTOS

A promoção do Estado do Paraná como destino de investimentos por meio da divulgação do bom ambiente de negócios paranaense e dos projetos internos do Estado, por meio do apoio e/ou organização de eventos – presenciais ou virtuais, devido à pandemia da covid-19 – que levem essas informações a empresários nacionais e estrangeiros, e demais stakeholders da área de investimentos.

C. DESENVOLVER AÇÕES PARA PROMOÇÃO DE SOLUÇÕES E/OU CONTEÚDO DE EMPRESAS DE TECNOLOGIA E STARTUPS PARANAENSES

A partir da realização de parcerias técnicas, o objetivo das ações é viabilizar iniciativas inovadoras das startups e empresas de tecnologia a partir da disponibilização das soluções à Invest Paraná com o fim de demonstrar na prática seus produtos e serviços para empresas nacionais, compradores nacionais e internacionais e investidores.

D. ATENDIMENTO A MUNICÍPIOS

A interlocução com os municípios paranaenses tem o objetivo de abrir canais de relacionamento com municípios, associações e consórcios intermunicipais com foco no fomento da atuação dos governos municipais como agentes de prospecção e retenção de negócios, em sinergia com a Invest Paraná.

Outros resultados esperados do diálogo com os governos municipais é o compartilhamento de dados e informações estratégicas locais que auxiliam o planejamento das ações de atração de investimentos da Invest Paraná, o

estabelecimento de vínculo para promoção projetos de desenvolvimento econômico e a demonstração detalhada das diversas ações executadas pela agência e suas conexões com a realidade dos municípios.

O atendimento pode ocorrer por meio de reuniões individuais, participação em eventos organizados pelas prefeituras ou ações de capacitação e alcançam os prefeitos, secretários, diretores e equipes responsáveis pelas atividades de atração de investimentos no âmbito dos municípios.

1.3.3. QUADRO DOS OBJETIVOS, INDICADORES E METAS

	OBJETIVO	INDICADOR	META
A	Promover o Estado do Paraná como destino de investimentos no Brasil e Exterior	Folder promocional contendo: Informações sobre a localização do Estado do Paraná, Infraestrutura, Potencial humano, Energia, Setores Estratégicos, Informações sobre os programas de apoio ao investidor.	Elaboração de 1 folder Promocional do Estado do Paraná (impresso ou virtual)
		Relatório Executivo informando sobre a atualização dos dados contidos no site, atualização do conteúdo, criação de novas páginas e conteúdos, tradução do conteúdo para o inglês e espanhol.	Atualização do Website Invest Paraná com inclusão de conteúdo e novos programas ofertados pela agência
		Cartilha informativa do Programa de incentivos fiscais do Estado do Paraná – Paraná Competitivo, contendo: Premissas, regras do Programa, incentivos voltados para projetos industriais, transferência de crédito, e-commerce, importações e setor aéreo.	Elaboração de 1 cartilha informativa do Programa de Incentivos Fiscais do Estado do Paraná
		Relatório Executivo dos eventos dos quais a Invest Paraná <u>participou</u> , contendo: Nome; data; parceiros institucionais organizadores; breve descrição; arte do convite, caso haja; registros fotográficos, no caso de eventos presenciais; etc.	<u>Participação</u> em, no mínimo, 2 eventos (presenciais ou virtuais) de repercussão internacional

	OBJETIVO	INDICADOR	META
B	Apoiar feiras e eventos relacionados à atração de investimentos	Relatório Executivo dos eventos que a Invest Paraná <u>apoiar e/ou organizar</u> , contendo: Nome; data; perfil da participação da Invest (realizadora, apoiadora, speaker, etc); parceiros institucionais organizadores/apoiadores; breve descrição; arte do convite, caso haja; registros fotográficos, no caso de eventos presenciais; tamanho aproximado do público; lista de inscritos, quando disponível; link da gravação, no caso de eventos virtuais, quando disponível; etc.	<u>Promoção</u> de, no mínimo, 2 eventos (presenciais ou virtuais) de atração de investimentos
C	Desenvolver ações para promoção de soluções e/ou conteúdo de empresas de tecnologia e startups paranaenses	Relatório Executivo do desenvolvimento das ações contendo: Empresas inscritas, avaliadas, credenciadas e relato do período de testes.	Promoção de 1 produto ou serviço de empresas de tecnologia e startups paranaenses em âmbito nacional e internacional
D	Atendimento a municípios	Relatório Executivo dos atendimentos realizados contendo: Número de reuniões presenciais e videoconferências e Participação em eventos.	Atendimento a 5 municípios (ou associações e consórcios intermunicipais)

1.3.4. QUADRO DA DESCRIÇÃO DAS ATIVIDADES

	OBJETIVO	ATIVIDADES
A.1	Promover o Estado do Paraná como destino de investimentos no Brasil e Exterior – elaboração de folder promocional	<p>Definir o conteúdo relevante e considerado estratégico na promoção comercial e de imagem do Estado do Paraná.</p> <p>Pesquisar e coletar dados nos bancos de dados público e por meio de parceiros institucionais.</p> <p>Elaborar conteúdo seguindo as premissas do Marketing Internacional e das boas práticas utilizadas na atração e promoção de investimentos.</p> <p>Traduzir o conteúdo para o inglês e espanhol.</p> <p>Selecionar fotos e imagens que representam o Estado do Paraná.</p> <p>Escolher o layout adequado para apresentação do conteúdo.</p> <p>Definir a diagramação, como o conteúdo deve ser apresentado ao consumidor.</p> <p>Acompanhar o processo de criação.</p> <p>Revisar o conteúdo e aprovar.</p> <p>Divulgar aos investidores, parceiros institucionais e nos eventos de promoção e atração de investimentos.</p>
A.2	Promover o Estado do Paraná como destino de investimentos no Brasil e Exterior – atualização e inclusão de novos conteúdos no site	<p>Monitorar os dados do site a fim de mantê-los atualizados.</p> <p>Coletar dados nas bases públicas e junto aos parceiros institucionais.</p> <p>Criar novos conteúdos relevantes para a promoção e atração de investimentos.</p> <p>Criar conteúdo e páginas para os novos programas ofertados pela Invest Paraná.</p> <p>Incluir diariamente notícias de interesse dos investidores.</p> <p>Apresentar o conteúdo em três línguas: português, Inglês e espanhol.</p>

	OBJETIVO	ATIVIDADES
A.3	Promover o Estado do Paraná como destino de investimentos no Brasil e Exterior – elaboração de cartilha informativa do Programa de incentivos fiscais	<p>Definir o conteúdo do material.</p> <p>Elaborar material de acordo com o contido na legislação de incentivos fiscais do Estado do Paraná.</p> <p>Definir forma de apresentação do conteúdo.</p> <p>Definir Layout do material.</p> <p>Realizar a diagramação do material.</p> <p>Revisar e aprovar o conteúdo.</p> <p>Divulgar aos investidores nacionais e internacionais via website, e-mail e eventos.</p>
A.4	Promover o Estado do Paraná como destino de investimentos no Brasil e Exterior – participação em eventos	<p>Elaborar lista de instituições, potenciais investidores e stakeholders com os quais se pretende fortalecer e/ou estabelecer conexão.</p> <p>Realizar pesquisa dos eventos potencialmente interessante para <u>participação</u> da Invest Paraná, considerando o objetivo em questão.</p> <p>Elaborar calendário de eventos para <u>participação</u> da Invest Paraná.</p> <p>Organizar a <u>participação</u> da Invest Paraná nos eventos selecionados (inscrições, passagens, etc).</p> <p>Encaminhar demandas geradas após a realização dos eventos.</p>
B	Apoiar feiras e eventos relacionados à atração de investimentos	<p>Elaborar lista de instituições, potenciais investidores e stakeholders com os quais se pretende fortalecer e/ou estabelecer conexão.</p> <p>Estabelecer contato para <u>organização e/ou apoio</u> a eventos que promovam o Estado do Paraná como destino de investimentos.</p> <p>Elaborar calendário de eventos para <u>organização e/ou apoio</u> por parte da Invest Paraná.</p> <p>Organizar os eventos considerando as ações que ficarem sob responsabilidade da Invest Paraná na divisão feita com possíveis parceiros realizadores (elaboração de briefing contendo definições como tema, data e público-alvo; seleção de speakers/palestrantes; elaboração de programação; disponibilização de formulário de inscrição; elaboração de lista de potenciais interessados; busca por contatos; elaboração da arte do convite; envio do convite por mailing; postagem do convite em redes sociais; elaboração de material de apoio aos speakers/palestrantes; disponibilização de plataforma para transmissão do evento; etc).</p> <p>Encaminhar demandas geradas a partir da realização dos eventos.</p>

	OBJETIVO	ATIVIDADES
C	Desenvolver ações para promoção de soluções e/ou conteúdo de empresas de tecnologia e startups paranaenses	<p>Publicação do edital de Chamamento Público.</p> <p>Seleção das soluções por uma Comissão Avaliadora.</p> <p>Formalização do Credenciamento.</p> <p>Divulgação dos Credenciamentos.</p> <p>Avaliação das Soluções pela Invest Paraná.</p>
D	Atendimento a municípios	<p>Atendimento às equipes dos municípios, associações e consórcios intermunicipais.</p> <p>Encaminhamento de possíveis demandas.</p> <p>Compilação das informações apresentadas pelas prefeituras.</p>

1.3.5. CRONOGRAMA FÍSICO

	OBJETIVO	ATIVIDADES	MESES					
			01	02	03	04	05	06
A.1	Promover o Estado do Paraná como destino de investimentos no Brasil e Exterior – elaboração de folder promocional	Definir o conteúdo relevante e considerado estratégico na promoção comercial e imagem do Estado do Paraná.	■					
		Pesquisar e coletar dados nos bancos de dados público e por meio de parceiros institucionais.	■					
		Elaborar conteúdo seguindo as premissas do Marketing Internacional e das boas práticas utilizadas na atração e promoção de investimentos.	■	■				
		Traduzir o conteúdo para o inglês e espanhol.			■			
		Selecionar fotos Imagens que representam o Estado do Paraná.		■				
		Escolher o layout adequado para apresentação do conteúdo.		■				
		Definir a diagramação, como o conteúdo deve ser apresentado ao consumidor.		■				
		Acompanhar o processo de criação.				■		
		Revisar o conteúdo e aprovar.				■		
		Divulgar aos investidores, parceiros institucionais e nos eventos de promoção e atração de investimentos.				■	■	

	OBJETIVO	ATIVIDADES	MESES					
			01	02	03	04	05	06
A.2	Promover o Estado do Paraná como destino de investimentos no Brasil e Exterior – atualização e inclusão de novos conteúdos no site	Monitorar os dados do site a fim de mantê-los atualizados.						
		Coletar dados nas bases públicas e junto aos parceiros institucionais.						
		Criar novos conteúdos relevantes a promoção e atração de investimentos.						
		Criar conteúdo e páginas para os novos programas ofertados pela Invest Paraná.						
		Incluir diariamente notícias de interesse dos investidores.						
		Apresentar o conteúdo em três línguas: português, Inglês e espanhol.						
A.3	Promover o Estado do Paraná como destino de investimentos no Brasil e Exterior – elaboração de cartilha informativa do Programa de incentivos fiscais	Definir o conteúdo do material.						
		Elaborar material de acordo com o contido na legislação de incentivos fiscais do Estado do Paraná.						
		Definir forma de apresentação do conteúdo.						
		Definir Layout do material.						
		Realizar a diagramação do material.						
		Revisar e aprovar o conteúdo.						
		Divulgar aos investidores nacionais e internacionais via website, e-mail e eventos.						

	OBJETIVO	ATIVIDADES	MESES					
			01	02	03	04	05	06
A.4	Promover o Estado do Paraná como destino de investimentos no Brasil e Exterior – participação em eventos	Elaborar lista de instituições, potenciais investidores e stakeholders com os quais se pretende fortalecer e/ou estabelecer conexão.						
		Realizar pesquisa dos eventos potencialmente interessante para <u>participação</u> da Invest Paraná, considerando o objetivo em questão.						
		Elaborar calendário de eventos para <u>participação</u> da Invest Paraná.						
		Organizar a <u>participação</u> da Invest Paraná nos eventos selecionados (inscrições, passagens, etc).						
		Encaminhar demandas geradas após a realização dos eventos.						
B	Apoiar feiras e eventos relacionados à atração de investimentos	Elaborar lista de instituições, potenciais investidores e stakeholders com os quais se pretende fortalecer e/ou estabelecer conexão.						
		Estabelecer contato para <u>organização e/ou apoio</u> a eventos que promovam o Estado do Paraná como destino de investimentos.						
		Elaborar calendário de eventos para <u>organização e/ou apoio</u> por parte da Invest Paraná.						
		Organizar os eventos considerando as ações que ficarem sob responsabilidade da Invest Paraná na divisão feita com possíveis parceiros realizadores (elaboração de briefing contendo definições como tema, data e público-alvo; seleção de speakers/palestrantes; elaboração de programação; disponibilização de formulário de inscrição; elaboração de lista de potenciais interessados; busca por contatos; elaboração da arte do convite; envio do convite por mailing; postagem do convite em redes sociais; elaboração de material de apoio aos speakers/palestrantes; disponibilização de plataforma para transmissão do evento; etc).						
		Encaminhar demandas geradas a partir da realização dos eventos.						

Obs.: A maioria das atividades aparece como contínua durante os 6 meses pois:

- O cronograma mais detalhado depende justamente da realização da atividade 1, a elaboração do calendário de eventos;
- Muitos eventos surgem ao longo do semestre, após a pesquisa inicial e elaboração do calendário.

	OBJETIVO	ATIVIDADES	MESES					
			01	02	03	04	05	06
C	Desenvolver ações para promoção de soluções e/ou conteúdo de empresas de tecnologia e startups paranaenses	Publicação do edital de Chamamento Público.						
		Seleção das soluções por uma Comissão Avaliadora.						
		Formalização do Credenciamento.						
		Divulgação dos Credenciamentos.						
		Avaliação das Soluções pela Invest Paraná.						
D	Atendimento a municípios	Atendimento às equipes dos municípios, associações e consórcios intermunicipais.						
		Encaminhamento de possíveis demandas.						
		Compilação das informações apresentadas pelas prefeituras.						

2. PROGRAMA 002 – PROJETOS ESPECIAIS DE DESENVOLVIMENTO ECONÔMICO

2.1. OBJETIVO

Tendo em vista a atribuição da Invest Paraná em planejar, desenvolver, incentivar e fomentar ações de promoção e desenvolvimento sustentável e turismo do Estado, o presente Programa do Plano de Trabalho do Segundo Semestre de 2020 tem por objetivo a formulação de Políticas de Desenvolvimento Regional, por meio de duas estratégias estruturantes, com foco na recuperação econômica após a pandemia da covid-19: Projeto de implantação de uma ZPE (Zona de Processamento de Exportações) no município de Umuarama e Programa de Apoio às Vocações Regionais Sustentáveis.

2.2. PROJETO DE IMPLANTAÇÃO DE UMA ZPE - ZONA DE PROCESSAMENTO DE EXPORTAÇÕES NO MUNICÍPIO DE UMUARAMA

2.2.1. ESCOPO

Visando estimular o comércio internacional e criar um ambiente de negócios mais favorável e competitivo, a Invest Paraná atua como interlocutor entre o setor público e privado, buscando identificar problemas e criar novas estratégias e soluções que promovam o desenvolvimento econômico sustentável do Estado. Diante disso, esse plano de trabalho se propõe a sistematizar as etapas necessárias à implementação de uma ZPE no Estado do Paraná, a fim de apoiar as empresas paranaenses no seu processo de internacionalização, diversificar as exportações e atrair investimentos.

2.2.2. AÇÕES PREVISTAS

A. COORDENAR AS TRATATIVAS PARA IMPLANTAÇÃO DE UMA ZPE EM UMUARAMA

Enquanto instituição responsável por estimular e coordenar as iniciativas para implantação de uma ZPE no município de Umuarama, a Invest Paraná deverá estabelecer plano de ação voltado à implementação da ZPE, bem como atuar na atração de novos investimentos para a ZPE, por meio de parceiros institucionais, nacionais e estrangeiros.

2.2.3. QUADRO DOS OBJETIVOS, INDICADORES E METAS

OBJETIVO	INDICADOR	META
<p>Coordenar as tratativas para implantação de uma ZPE em Umuarama</p>	<p>Relatório Executivo do Projeto de implantação da ZPE contendo:</p> <p>Pesquisa e estudo da legislação sobre o processo de criação e regulamentação das ZPEs; informações levantadas junto às instituições federais competentes;</p> <p>Projeto de Implantação com sistematização das etapas que guiarão a Proposta de Criação da ZPE de Umuarama; documentos e informações que comprovem o apoio prestado à Prefeitura de Umuarama para construção do Processo Seletivo de Caráter Público/Licitação, a divulgação da ZPE para investidores nacionais e internacionais e em eventos voltados à atração de investimentos, e os trabalhos relacionados à formação da Proposta de Criação da ZPE.</p>	<p>Projeto de implantação da ZPE em Umuarama</p>

2.2.4. QUADRO DA DESCRIÇÃO DAS ATIVIDADES

	OBJETIVO	ATIVIDADES
A	Coordenar as tratativas para implantação de uma ZPE em Umuarama	<p>Realização de pesquisas sobre o processo de criação e regulamentação das ZPEs por meio de estudo da legislação que rege o tema e pesquisa sobre o processo de criação de outras ZPEs brasileiras, a fim de identificar as melhores práticas.</p> <p>Levantamento de informações junto às instituições responsáveis por meio do estabelecimento de diálogo com as instituições federais competentes.</p> <p>Elaboração do Projeto de Implantação com sistematização das etapas que guiarão a Proposta de Criação da ZPE de Umuarama, estabelecimento de cronograma de execução das atividades e definição de matriz de responsabilidade.</p> <p>Apoiar à Prefeitura de Umuarama na construção do Processo Seletivo de Caráter Público/Licitação, que tem por objetivo selecionar empresa administradora e área de implantação da ZPE.</p> <p>Atração de empresa investidora promovendo a região como destino de investimentos por meio do alinhamento com parceiros institucionais, divulgando a ZPE para investidores nacionais e internacionais e nos eventos voltados à atração de investimentos.</p> <p>Início da construção da Proposta de Criação seguindo o estabelecido previamente no Projeto de Implantação.</p>

2.2.5. CRONOGRAMA FÍSICO

	OBJETIVO	ATIVIDADES	MESES					
			01	02	03	04	05	06
A	Coordenar as tratativas para implantação de uma ZPE em Umuarama	Realização de pesquisas sobre o processo de criação e regulamentação das ZPE por meio de estudo da legislação que rege o tema e pesquisa sobre o processo de criação de outras ZPEs brasileiras, a fim de identificar as melhores práticas.	■					
		Levantamento de informações junto às instituições responsáveis por meio do estabelecimento de diálogo com as instituições federais competentes.	■	■				
		Elaboração do Projeto de Implantação com sistematização das etapas que guiarão a Proposta de Criação da ZPE de Umuarama, estabelecimento de cronograma de execução das atividades e definição de matriz de responsabilidade.	■	■	■			
		Apoiar à Prefeitura de Umuarama na construção do Processo Seletivo de Caráter Público/Licitação, que tem por objetivo selecionar empresa administradora e área de implantação da ZPE.		■	■	■	■	■
		Atração de empresa investidora promovendo a região como destino de investimentos por meio do alinhamento com parceiros institucionais, divulgando a ZPE para investidores nacionais e internacionais e nos eventos voltados à atração de investimentos.		■	■	■	■	■
		Início da construção da Proposta de Criação seguindo o estabelecido previamente no Projeto de Implantação.						■

LEGENDA:



Número de meses necessários para execução



Prazo pode variar pois depende das ações a serem realizadas pela Prefeitura de Umuarama



Entrega – Projeto de Implantação



Entrega – Relatório executivo

2.3. PROGRAMA DE APOIO ÀS VOCAÇÕES REGIONAIS SUSTENTÁVEIS

2.3.1. ESCOPO

Considerando às atribuições da Utilizar os arranjos produtivos locais como ativo do Estado no momento de retomada pós covid-19 requer visão e planejamento claros, marco regulatório adequado, além de um processo de identificação e estruturação de projetos que considere a demanda por serviços públicos locais e a necessidade de uma governança bem estabelecida. Durante esse processo, é indispensável considerar os detalhes e desafios da implantação de novas cadeias de valor.

Dessa maneira serão sistematizadas ações objetivas, como a de incentivar as cadeias de atividades já estabelecidas no Estado, impulsionando novos negócios e impactando diretamente em indicadores de vulnerabilidade social, com geração de emprego e incremento de renda.

Diante desse cenário, será elaborado um Programa com o objetivo de promover o crescimento socioeconômico a partir da ampliação do acesso aos mercados para produtos provenientes de vocações regionais do Estado.

2.3.2. AÇÕES PREVISTAS

A. COORDENAR A IMPLANTAÇÃO DO PROGRAMA DE APOIO ÀS VOCAÇÕES REGIONAIS SUSTENTÁVEIS

Enquanto instituição responsável por coordenar a implantação do Programa de Apoio às Vocações Regionais Sustentáveis, a Invest Paraná deverá mapear as ações já realizadas pelo Estado na área de arranjos produtivos locais e organizar as bases operacionais do Programa, convidando e estabelecendo canais de diálogo com as diversas instituições potencialmente envolvidas e preparando cadeias de valor do Estado para que sejam submetidas ao plano de ação do Programa.

2.3.3. QUADRO DOS OBJETIVOS, INDICADORES E METAS

OBJETIVO	INDICADOR	META
<p>Coordenar a implantação do Programa de Apoio às Vocações Regionais Sustentáveis</p>	<p>Relatório Executivo do Projeto de Implantação do Programa, contendo: Levantamento das ações já realizadas pelo Estado na área de arranjos produtivos locais; metodologia, escopo e Termo de Referência do Programa; possíveis acordos de cooperação relacionados que tenham sido celebrados; listagem das cadeias de valor selecionadas; termos de compromisso com os atores envolvidos que tenham sido celebrados.</p>	<p>Projeto de Implantação do Programa de Apoio às Vocações Regionais Sustentáveis</p>

2.3.4. QUADRO DA DESCRIÇÃO DAS ATIVIDADES

	OBJETIVO	ATIVIDADES
A	<p>Coordenar a implantação do Programa de Apoio às Vocações Regionais Sustentáveis</p>	<p>Levantar as ações já realizadas pelo Estado na área de arranjos produtivos locais buscando junto aos órgãos da estrutura do Estado, no intuito de aproveitar as informações e identificar eventuais dificuldades.</p> <p>Selecionar a metodologia a ser utilizada pelo Programa identificando as melhores práticas promovidas por agências de desenvolvimento para apoiar produtos regionais e adaptá-las a realidade do Estado do Paraná.</p> <p>Delimitar o escopo do Programa a partir da metodologia selecionada, delimitar a atuação do Programa, bem como desenhar sua Estrutura Analítica, cronograma e definir as entregas e resultados esperados.</p> <p>Organizar as bases operacionais do Programa realizando a preparação:</p> <ul style="list-style-type: none"> a) Elaborar o Termo de Referência do Programa; b) Integrar o novo Programa a estrutura da Invest Paraná; c) Celebrar cooperação com parceiros estratégicos dentro e fora da estrutura do Estado. <p>Selecionar as primeiras cadeias de valor que irão compor o Programa definindo os primeiros produtos regionais que serão apoiados.</p> <p>Preparar as cadeias de valor selecionadas para que sejam submetidas ao plano de ação do Programa por meio de:</p> <ul style="list-style-type: none"> a) Assinatura do termo de compromisso pelos atores envolvidos na Cadeia de Valor; b) Enquadramento da Cadeia de Valor à matriz metodológica do Programa.

2.3.5. CRONOGRAMA FÍSICO

	OBJETIVO	ATIVIDADES	MESES					
			01	02	03	04	05	06
A	Coordenar a implantação do Programa de Apoio às Vocações Regionais Sustentáveis	Levantar as ações já realizadas pelo Estado na área de arranjos produtivos locais buscando junto aos órgãos da estrutura do Estado, no intuito de aproveitar as informações e identificar eventuais dificuldades.	■					
		Selecionar a metodologia a ser utilizada pelo Programa identificando as melhores práticas promovidas por agências de desenvolvimento para apoiar produtos regionais e adaptá-las a realidade do Estado do Paraná.		■				
		Delimitar o escopo do Programa a partir da metodologia selecionada, delimitar a atuação do Programa, bem como desenhar sua Estrutura Analítica, cronograma e definir as entregas e resultados esperados.			■	■		
		Organizar as bases operacionais do Programa realizando a preparação: a) Elaborar o Termo de Referência do Programa; b) Integrar o novo Programa a estrutura da Invest Paraná; c) Celebrar cooperação com parceiros estratégicos dentro e fora da estrutura do Estado.				■		
		Selecionar as primeiras cadeias de valor que irão compor o Programa definindo os primeiros produtos regionais que serão apoiados.					■	■
		Preparar as cadeias de valor selecionadas para que sejam submetidas ao plano de ação do Programa por meio de: a) Assinatura dos termos de compromisso pelos atores envolvidos na Cadeia de Valor; b) Enquadramento da Cadeia de Valor à matriz metodológica do Programa.						■

LEGENDA:



Número de meses necessários para execução



Prazo pode variar pois depende das ações a serem realizadas pelas instituições parceiras



Entrega – Projeto de Implantação do Programa de Apoio às Vocações Regionais Sustentáveis



Entrega – Matriz de Decisão que determinou a escolha das Cadeias de Valor

3. TABELA DEMONSTRATIVA DO VALOR DE ATIVIDADES ENTREGUES

Cronograma Financeiro para Execução dos Programas do Plano de Trabalho 2020 – 2							
Número Total de Horas Aplicadas dos Programas		14.790		100%	Valor Aplicado		
Programa 001 – Atração de Investimentos e Promoção do Estado							
1	OBJETIVO		Meta	% Horas Gastas no Objetivo	Total de Horas Alocadas no Objeto	Custo Direto (Horas X Custo)	
	1.2 Atração de Investimentos por meio de Atendimento a Investidores	A	Atender às empresas requerentes do Paraná Competitivo	Atendimentos a 30 empresas	40%	4.733	R\$ 731.248
		B	Atender às empresas já presentes no Estado do Paraná	Atendimentos a 15 empresas já presentes/instaladas no Estado do Paraná	20%	2.366	R\$ 365.624
	1.3 Promoção do Estado do Paraná	A.1	Promover o Estado do Paraná como destino de investimentos no Brasil e no Exterior	Elaboração de 1 folder Promocional do estado do Paraná (impresso ou virtual)	15%	1.775	R\$ 274.218
		A.2		Atualização do Website Invest Paraná com inclusão de conteúdo e novos programas ofertados pela agência			
		A.3		Elaboração de 1 cartilha informativa do Programa de Incentivos Fiscais do Estado do Paraná			
		A.4		Participação em, no mínimo, 2 eventos (presenciais ou virtuais) de repercussão internacional			
		B	Apoiar feiras e eventos relacionados à atração de investimentos	Promoção de, no mínimo, 2 eventos (presenciais ou virtuais) de atração de investimentos	5%	592	R\$ 91.406
		C	Desenvolver ações para promoção de soluções e/ou conteúdo de empresas de tecnologia e startups paranaenses	Promoção de 1 produto ou serviço de empresas de tecnologia e startups paranaenses em âmbito nacional e internacional	10%	1.183	R\$ 182.812
	D	Atendimento a municípios	Atendimento a 5 municípios (ou associações e consórcios intermunicipais)	10%	1.183	R\$ 182.812	
						R\$ 1.828.120	
Programa 002 – Projetos Especiais de Desenvolvimento Econômico							
2	OBJETIVO		Meta	% Horas Gastas no Objetivo	Total de Horas Alocadas no Objeto	Custo Direto (Horas X Custo)	
	2.2 Projeto de implantação de uma ZPE no município de Umuarama	A	Coordenar as tratativas para implantação de uma ZPE em Umuarama	Projeto de Implantação da ZPE em Umuarama	40%	1.183	R\$ 182.812
		2.3 Programa de apoio às Vocações Regionais Sustentáveis	A	Coordenar a implantação do Programa de Apoio às Vocações Regionais Sustentáveis	Projeto de Implantação do Programa de Apoio às Vocações Regionais Sustentáveis	60%	1.775
						R\$ 457.030	
						R\$ 2.285.150	

4. CRONOGRAMA DE DESEMBOLSO FINANCEIRO

3º TRIMESTRE 2020	4º TRIMESTRE 2020	TOTAL
R\$ 1.142.575,00	R\$ 1.142.575,00	R\$ 2.285.150,00

5. CONSIDERAÇÕES FINAIS

A responsabilidade pela supervisão, fiscalização e aceitação deste Plano de Trabalho é de responsabilidade da Secretaria do Desenvolvimento Sustentável e do Turismo - SEDEST, em consonância com o comitê de acompanhamento estabelecido no Contrato de Gestão.

A Invest Paraná deverá apresentar relatórios das atividades realizadas e a Secretaria do Desenvolvimento Sustentável e do Turismo – SEDEST, deverá analisar os respectivos e emitir aceite.

Curitiba, 25 de junho de 2020

Responsáveis:

Invest Paraná

 Secretaria de Estado do Desenvolvimento Econômico e do
 Turismo - SEDEST

Documento: **respostalinvest.pdf**.

Assinado digitalmente por: **Marcio Fernando Nunes** em 08/12/2020 11:23.

Assinado por: **José Eduardo Bekin** em 08/12/2020 11:23.

Inserido ao protocolo **16.886.816-2** por: **Isabela Garcia** em: 29/09/2020 13:33.



Documento assinado nos termos do art. 18 do Decreto Estadual 5389/2016.

A autenticidade deste documento pode ser validada no endereço:
<https://www.eprotocolo.pr.gov.br/spiweb/validarAssinatura> com o código:
655fad87b801b3e850503af231ae5115.

18. Relatório de Execução (Art



SECRETARIA DE ESTADO DO DESENVOLVIMENTO SUSTENTÁVEL E DO TURISMO
(SEDEST-PR)



INVEST PARANÁ

PLANO DE TRABALHO 1º SEMESTRE 2020

RELATÓRIO DE CUMPRIMENTO

RELATÓRIO DE AVALIAÇÃO DE DESEMPENHO DO CONTRATO DE GESTÃO, DO PROGRAMA DE DESENVOLVIMENTO ECONÔMICO.

1. DA METODOLOGIA DE ACOMPANHAMENTO

O processo de acompanhamento e gestão das metas e objetivos acompanhados pela Invest Paraná, segue critérios de avaliação específicos por meio da implementação das mais modernas técnicas de gestão buscando organização, transparência e a eficiência. Para a execução e avaliação dos resultados das atividades de metas estabelecidas no plano de trabalho utilizou-se, neste semestre a ferramenta de acompanhamento de metas *SMART*.

As metas SMART se referem a uma metodologia de definição de metas consagrada. Ela ajuda a definir expectativas claras e objetivas para maximizar as chances de alcançá-las.

Em vez de resoluções vagas, a configuração das metas SMART cria trajetórias em direção a um determinado objetivo, com marcos claros e uma estimativa de como atingir a meta. Para isso são utilizados critérios de avaliação como:

- “Específico”;
- “Mensurável”;
- “Atingível”;
- “Relevante”;
- “Temporal”.

Este relatório utiliza-se da linha de raciocínio da metodologia, com pequenas adaptações que não alteram o objetivo do método, para demonstrar a execução de suas atividades, bem como, oferecer um documento que seja passível de mensuração técnica.

2. DO PROGRAMA DE DESENVOLVIMENTO ECONÔMICO TERRITORIAL

Importante frisar que, no exercício de 2020 houve mudanças estruturais no tocante a lei da Invest Paraná. Até o ano de 2019 e começo de 2020 a Agência estava vinculada a SEPL – Secretaria do Planejamento e Projetos Estruturante, sendo que, o primeiro semestre a demanda partiu desta Secretaria.

FIGURA 01 – PROGRAMA DE DESENVOLVIMENTO ECONÔMICO

Número:	PROGRAMA	Ano de Referência
001	PROGRAMA DE DESENVOLVIMENTO ECONÔMICO TERRITORIAL	2020
Objetivo do Programa:		
Identificar, por meio da metodologia do Programa Municipal para Atração de Investimentos (PMAI), as oportunidades de negócios para um território do Paraná, a ser selecionado por equipe da SEPL e APD, de acordo com o recorte estabelecido pelo Sebrae Paraná.		
Justificativa:		
Tendo em vista que, a aplicação do PMAI para os municípios tem sido uma ferramenta útil de desenvolvimento regional, a Secretaria de Estado do Planejamento e Projetos Estruturantes, está propondo a execução da metodologia do PMAI pela Agência Paraná Desenvolvimento, em territórios de baixo IDH, utilizando a mesma metodologia ampliada para os Territórios de forma que o impacto das ações, apuradas pelo diagnóstico, sejam aplicadas de forma agregada objetivando a integração regional com base nas interdependências econômicas locais.		
Resultados Esperados:		
Espera-se que ao final do período de execução do programa, haja a publicação de um estudo territorial com a definição de um Plano com proposição de ações específicas, mensuráveis e aplicáveis. Exclui-se do escopo a execução dos projetos, sendo a implementação dos mesmos, necessariamente, objeto de um outro plano dado a complexidade e a necessidade de tempo maior para execução dos mesmos.		

3. DO RESULTADO CONSOLIDADO DO 1º SEMESTRE

A tabela abaixo tem o objetivo de demonstrar, de forma sintética, os comparativos do nível de realização das atividades contidas no Plano de Trabalho de 2020. A aferição se deu por meio do cálculo da média do percentual de execução de cada entrega, considerando o que era previsto e o que foi realizado. Desta forma, chegou-se a um índice percentual que demonstra o grau de realização de cada Programa e o percentual global.

Tabela 1 – Quadro resumo de cumprimento do Plano de Trabalho de 2020 - APD

Item	Resultado Alcançado
Plano de Trabalho 2020 (semestral)	33%
META 1	100%
META 2	0%
META 3	0%

4. DAS METAS E SEUS RESULTADOS.

Tabela 2 – Resumo do cumprimento das atividades do Plano de Trabalho de 2020 da APD – Programa 1 – Meta 1

Programa 1 - Desenvolvimento Econômico – Meta 1 Realizar o diagnóstico econômico do território Norte Pioneiro							
Meta	Entrega	Atividades	Indicador	Realizado	Executado	Justificativa	Acompanhamento
1-Avaliar a estrutura econômica e produtiva do território selecionado através da metodologia do PMAI.	Relatório preliminar para validação	Relatório preliminar para validação	Relatório elaborado (quantidade – 1)	SIM	100%	Estudo realizado com a demonstração do diagnóstico socioeconômico da região	Trabalho de levantamento de informações em anexo
		Relatórios final conclusivo		SIM	100%	Relatório do Diagnóstico finalizado	

Impacto específico da Meta 1: A primeira fase de um projeto de desenvolvimento local exige que haja um diagnóstico bem apurado das condições econômicas da região. O diagnóstico orientará os trabalhos da oficina, fornecendo informações que dará base para a formulação dos objetivos estratégicos

Impacto global da Meta 1: O relatório preliminar, permite ter uma visão geral e agregada dos 29 municípios que compõe o recorte em análise.

Tabela 3 – Resumo do cumprimento das atividades do Plano de Trabalho de 2020 da APD – Programa 1 – Meta 2

Programa 1 - Desenvolvimento Econômico – Meta 2 - Realizar Oficina de Avaliação							
Meta	Entrega	Atividades	Indicador	Realizado	Executado	Justificativa	Acompanhamento
1- Realizar Oficina de Avaliação	Oficina na localidade	Registro documental da oficina realizada.	Documentos comprobatórios da oficina	NÃO	0%	Decreto Estadual não permitiu realização de oficina em loco com a sociedade civil. As aglomerações foram proibidas, a atividade será realizada assim que possível	Atividade sendo negociada com a contratante em virtude de força maior
		Entregar Mapa Estratégico de oportunidades de investimentos	Infográfico com as metas e indicadores	NÃO	0%	A não realização da atividade predecessora inviabiliza a construção do mapa	

Impacto específico da Meta 2: Uma oficina realizada na região com a participação dos integrantes da sociedade civil organizada permite que haja interação dos atores locais que discutirão temas relacionados aos problemas de cada região, o impacto disso é ter uma visão compartilhada das questões que necessitam ser trabalhadas por meio da geração de indicadores objetivos.

Impacto global da Meta 2: Uma oficina de trabalho, com temas específicos da região, permite uma convergência local sobre as linhas de ação favorecendo de forma objetiva a implementação de ações aderentes as especificidades locais.

Tabela 4 – Resumo do cumprimento das atividades do Plano de Trabalho de 2020 da APD – Programa 1 – Meta 3

Programa 1 - Desenvolvimento Econômico – Meta 3 - Realização do Seminário para a promoção das oportunidades de investimentos identificados no Território.							
Meta	Entrega	Atividades	Indicador	Realizado	Executado	Justificativa	Acompanhamento
1-Colocar o Território selecionado como destino de atração de investimentos	Seminário local com temas do estudo e estratégia para atração investimentos	Relatório contendo as responsabilidades das entidades nas ações sugeridas	Relatório com fotos	NÃO	0%	Decreto Estadual não permitiu realização de oficina em loco com a sociedade civil. As aglomerações foram proibidas, a atividade deverá ser realizada assim que possível	Atividade sendo negociada com a contratante em virtude de força maior
		Relatório dos resultados alcançados	Relatório conclusivo do programa	NÃO	0%		

Impacto específico da Meta 3: Estratégia e linha de ação para campanha de prospecção de novos negócios de acordo com as vocações produtivas da região em foco.

Impacto global da Meta 3: Aumento da visibilidade local com a exposição organizada dos ativos de forma a favorecer o interesse do investidor para o local.

ANEXO I
Relatório de Diagnóstico Sócio Econômico

TRABALHO EM FASE DE CONCLUSÃO – ESTE RELATÓRIO É PARCIAL
– DEPENDE DE ATIVIDADE PREDECESSORAS CONFORME
DESCRIÇÃO NO RELATÓRIO

PMAI- NORTE PIONEIRO

SUMÁRIO

Introdução	Erro! Indicador não definido.
Apresentação	2
Visão Geral.....	2
Objetivo 2	
Análise de Localização	2
Perfil Geral	2
Localização	3
ANÁLISE DE POTENCIALIDADES LOCACIONAIS.....	5
Diagnóstico socioeconômico da Região do Norte Pioneiro	6
Economia	6
Social	8
Demografia.....	11
Análise da mão de obra	13
Comércio Exterior	16
Estrutura socioeconômica e produtiva da Região do Norte Pioneiro	19
Especialização produtiva no Norte Pioneiro	19
Produção agropecuária.....	23
Considerações finais	24
Referências bibliográficas	25
Apêndice	27

EM ANDAMENTO

Apresentação

O PMAI – Programa Municipal para atração de investimentos é um programa voltado à atração de novos investimentos e a estruturação do ambiente de negócios.

Em regra, este programa, atua de forma personalizada e individual estudando um determinado município dentro dos seus limites territorial. Busca-se de maneira organizada, trabalhar com os elementos internos e atividades propulsivas locais.

Neste trabalho está sendo aplicada a metodologia utilizada para análise da estrutura produtiva local de forma mais abrangente e agregada buscando interpretar dados de uma região, neste caso, o Norte Pioneiro. Este trabalho foi demandado dentro do Plano de Trabalho entre Invest Paraná e a SEDEST – Secretaria de Desenvolvimento Sustentável e Turismo do ano de 2020.

Visão Geral

O processo de colonização do Norte do Paraná deu-se sobre a influência da expansão da cultura cafeeira e sobre a ação da Companhia Melhoramentos Norte do Paraná que atuou de forma central na formação da estrutura agrária regional.

No século XX, começa a expansão do norte velho entre o Paranapanema e o Tibagi. Em princípios do século, o major Antônio Barbosa Ferraz Junior, agricultor de Ribeirão Preto, sentindo os efeitos da exaustão de suas terras, resolveu transferir-se para o Paraná, experimentando a fertilidade do solo norte-paranaense. Comprando uma grande gleba entre Ourinhos e Cambará, ele desbravou uma extensa área e plantou um milhão de cafeeiros. Conhecido o êxito dessa iniciativa, outros lavradores adquiriram terras da miraculosa região.

Com o passar dos anos, após o fim do ciclo cafeeiro, a região foi desmembrada em várias outras propriedades dando origem aos atuais municípios que compõe a região. São 29 municípios que concentram uma população de aproximadamente 293 mil habitantes quando considerada as microrregiões de Ibaiti, Jacarezinho e Wenceslau Braz.

Objetivo

Este trabalho tem como objetivo central analisar a estrutura produtiva econômica da região levando em consideração as seguintes variáveis:

- Sua Localização;
- Sua Economia;
- As aglomerações produtivas e suas cadeias propulsivas;
- E suas relações de Comércio Exterior.

Desta forma, pretende-se ao final deste estudo ter uma visão detalhada da estrutura econômica e social da região de modo a permitir o desenho de estratégias de prospecção de novos investimentos com base nas suas vocações produtivas locais. Serão dados destaques às principais variáveis que contribuem para esta finalidade e elas serão colocadas em infográficos.

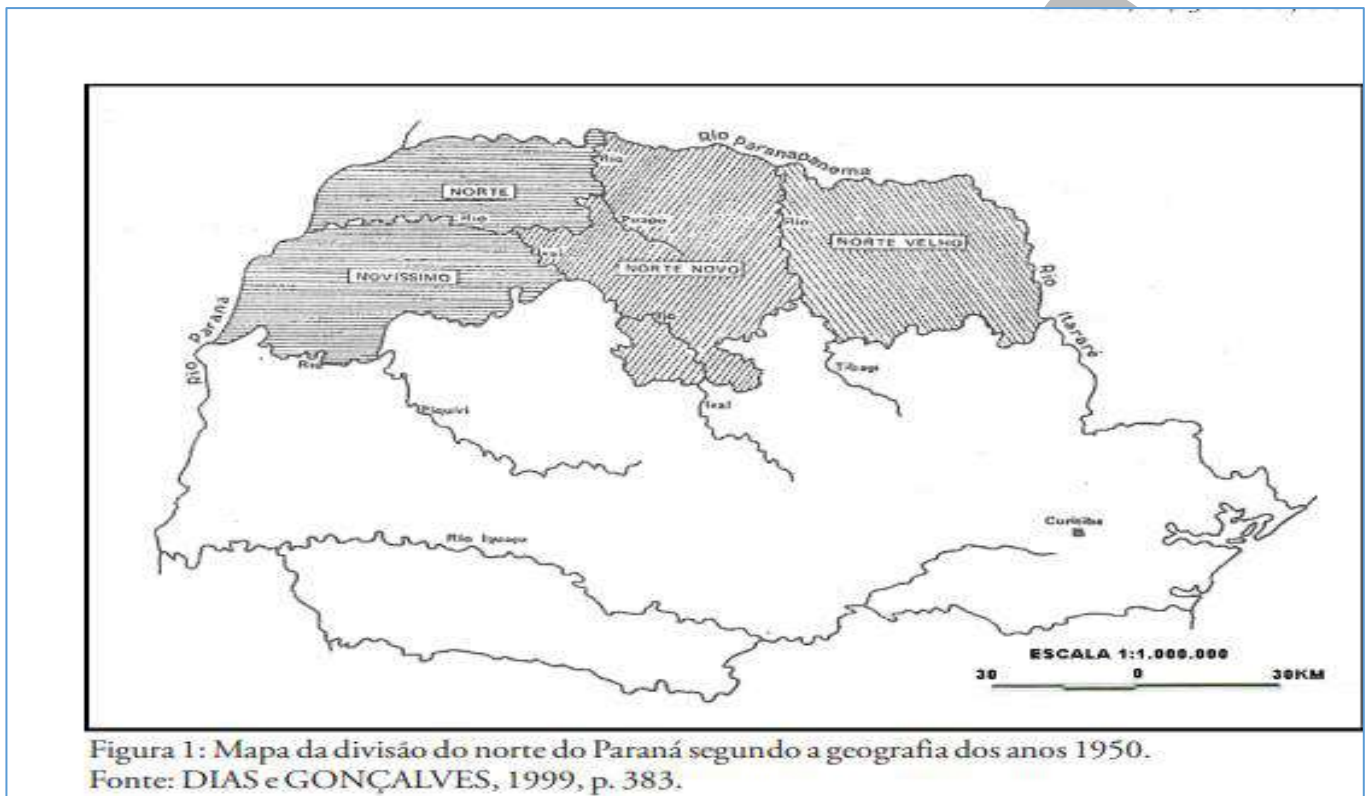
Análise de Localização

Perfil Geral

Nos idos dos anos 50, o norte paranaense foi definido pelos rios- Itararé, Paranapanema, Paraná, Ivaí e Piquiri –, abrangendo uma superfície de aproximadamente 100

mil quilômetros quadrados, foi dividido em três áreas, segundo a época e a origem da respectiva colonização; norte velho – que se estende do rio Itararé até a margem direita do rio Tibagi; norte novo – que vai até as barrancas do rio Ivaí e tem como limite, a oeste, a linha traçada entre as cidades de Terra Rica e Terra Boa; norte novíssimo – que se desdobra dessa linha até o curso do Rio Paraná, ultrapassando o rio Ivaí e abarcando toda a margem direita do Piquiri (DIAS e GONÇALVES, 1999).

FIGURA 1 – MAPA DA DIVISÃO DO NORTE DO PARANÁ SEGUNDO A GEOGRAFIA DOS ANOS 1950



Atualmente, O Norte do Paraná é uma região localizada na parte setentrional do estado brasileiro do Paraná. Está dividido em três mesorregiões: Norte Pioneiro, Norte Central e Noroeste. Suas cidades mais populosas são Londrina, Maringá, Sarandi, Paranavaí, Apucarana, Arapongas, Cambé, Cornélio Procópio, Jacarezinho, Santo Antônio da Platina, Umuarama e Cianorte.[2]

O relevo do Norte do Paraná, pertencente ao Terceiro Planalto Paranaense, é formado por baixas altitudes no vale do Paranapanema e elevações significativas no sul da quinta e última unidade geomorfológica do Paraná. As três mesorregiões constituintes do Norte do Paraná fazem fronteira ao sul com as demais.

O clima do Norte do Paraná é subtropical com verões quentes e invernos frios e chuvas torrenciais com boa distribuição. A principal formação vegetal é de floresta tropical. As principais bacias hidrográficas são as do Tibagi, do Paranapanema e do Ivaí.

Localização

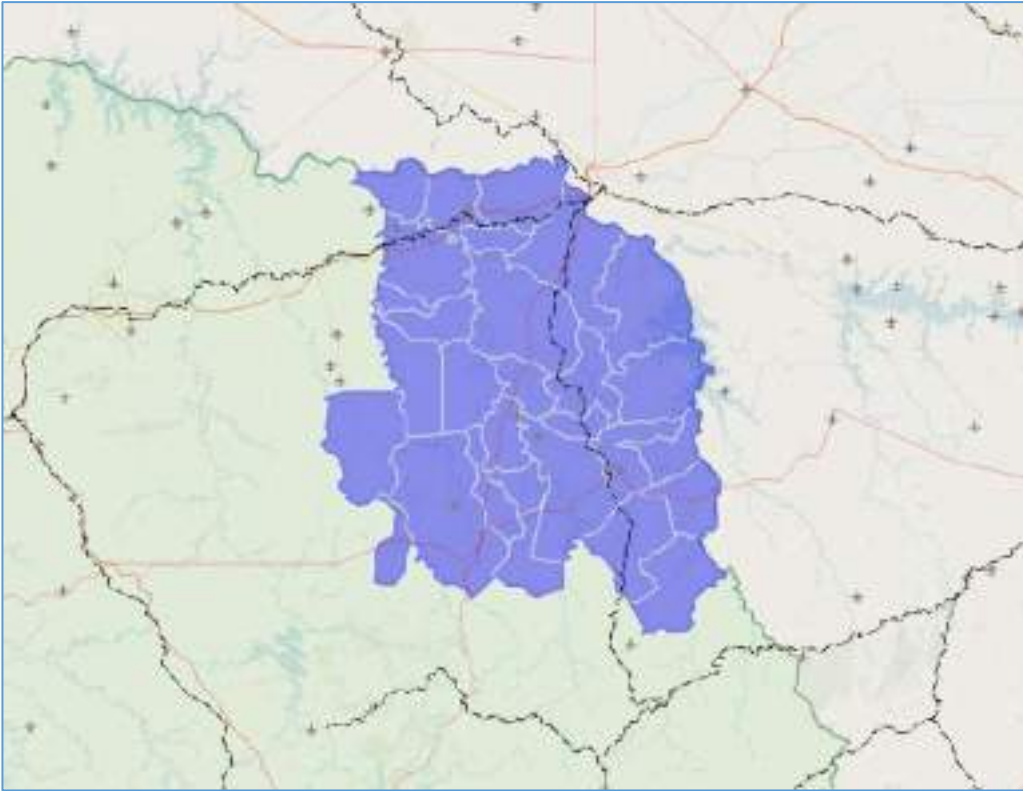
O presente trabalho engloba os seguintes municípios em sua análise:

1. Abatiá

2. Andirá
3. Bandeirantes
4. Barra do Jacaré
5. Cambará
6. Carlópolis
7. Congonhinhas
8. Conselheiro Mairinck
9. Figueira
10. Guapirama
11. Ibaiti
12. Itambaracá
13. Jaboti
14. Jacarezinho
15. Japira
16. Joaquim Távora
17. Jundiá do Sul
18. Pinhalão
19. Quatiguá
20. Ribeirão Claro
21. Ribeirão do Pinhal
22. Salto do Itararé
23. Santa Amélia
24. Santana do Itararé
25. Santo Antônio da Platina
26. São José da Boa Vista
27. Siqueira Campos
28. Tomazina
29. Wenceslau Braz

A plotagem a seguir apresenta as principais infraestruturas de logística relativas aos municípios analisados. Além da presença de 3 rodovias, observa-se que a área é cortada por duas ferrovias, modais essenciais para o desenvolvimento econômico. Além disso, encontram-se 6 aeroportos privados dentro da região.

FIGURA 2 – LOCALIZAÇÃO DA INFRAESTRUTURA AEROPORTUÁRIA, RODOVIÁRIA E FERROVIÁRIA DO NORTE PIONEIRO.



FONTE: elaboração própria

ANÁLISE DE POTENCIALIDADES LOCACIONAIS

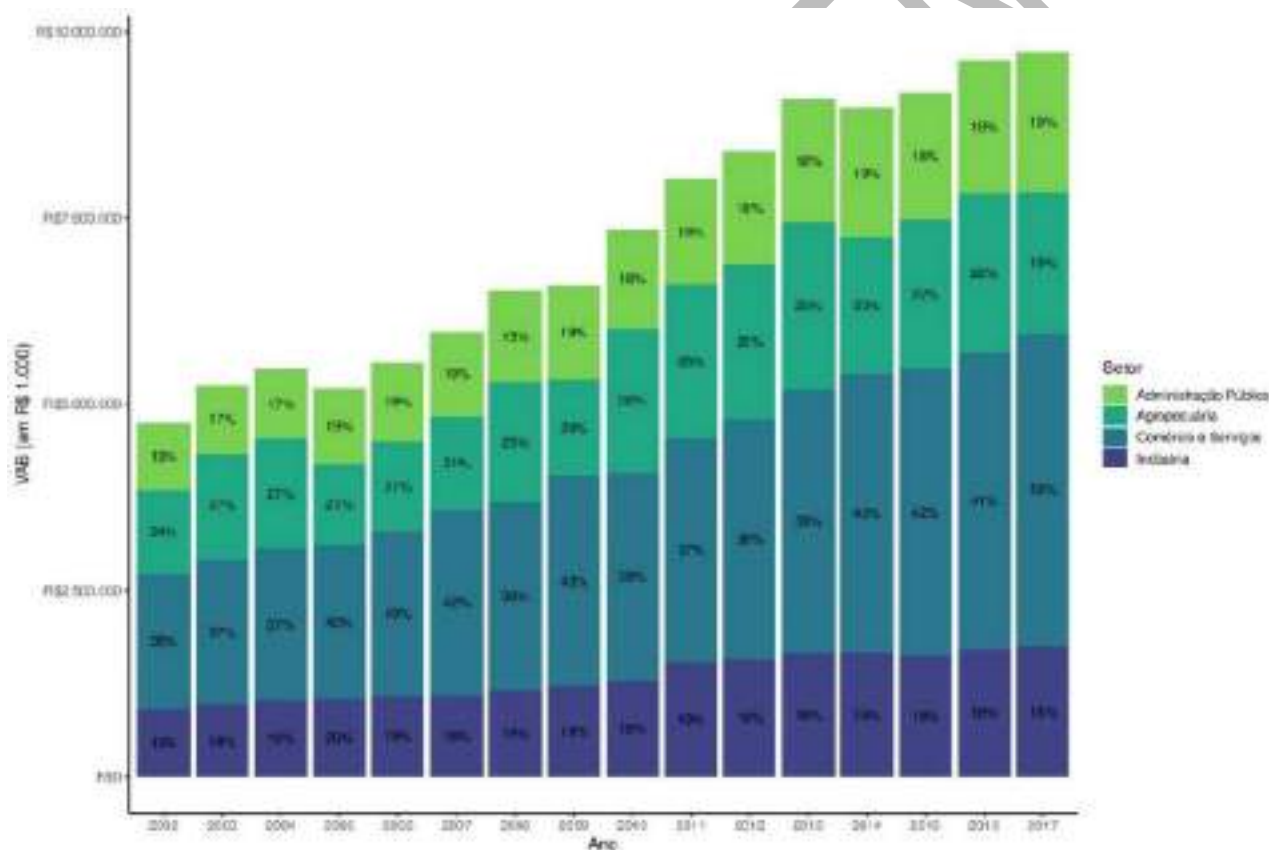
Em andamento: análise dos potenciais locais da região. Para tal, é necessário que sejam realizadas as oficinas conforme previstas no programa.

Diagnóstico socioeconômico da Região do Norte Pioneiro

Economia

Os municípios do Norte Pioneiro apresentam estrutura econômica setorial conforme o **Gráfico 1**. Observa-se que o setor de Comércio e Serviços foi o maior responsável pelo Valor Adicionado Bruto (VAB) da região em 2017, seguido pela Agropecuária, Administração Pública e Indústria, com participações praticamente iguais. Observando a evolução desde 2002, percebe-se uma certa manutenção da estrutura econômica no longo prazo, apesar de variações pontuais ao longo do tempo. A Indústria manteve-se respondendo por pouco menos de 20% da economia, mesma performance da Administração Pública. Já o setor de Comércio e Serviços elevou-se 5 pontos percentuais, em detrimento do setor Agropecuário, que reduziu nessa mesma proporção.

Gráfico 1 – Valor Adicionado Bruto a preços básicos – Norte Pioneiro

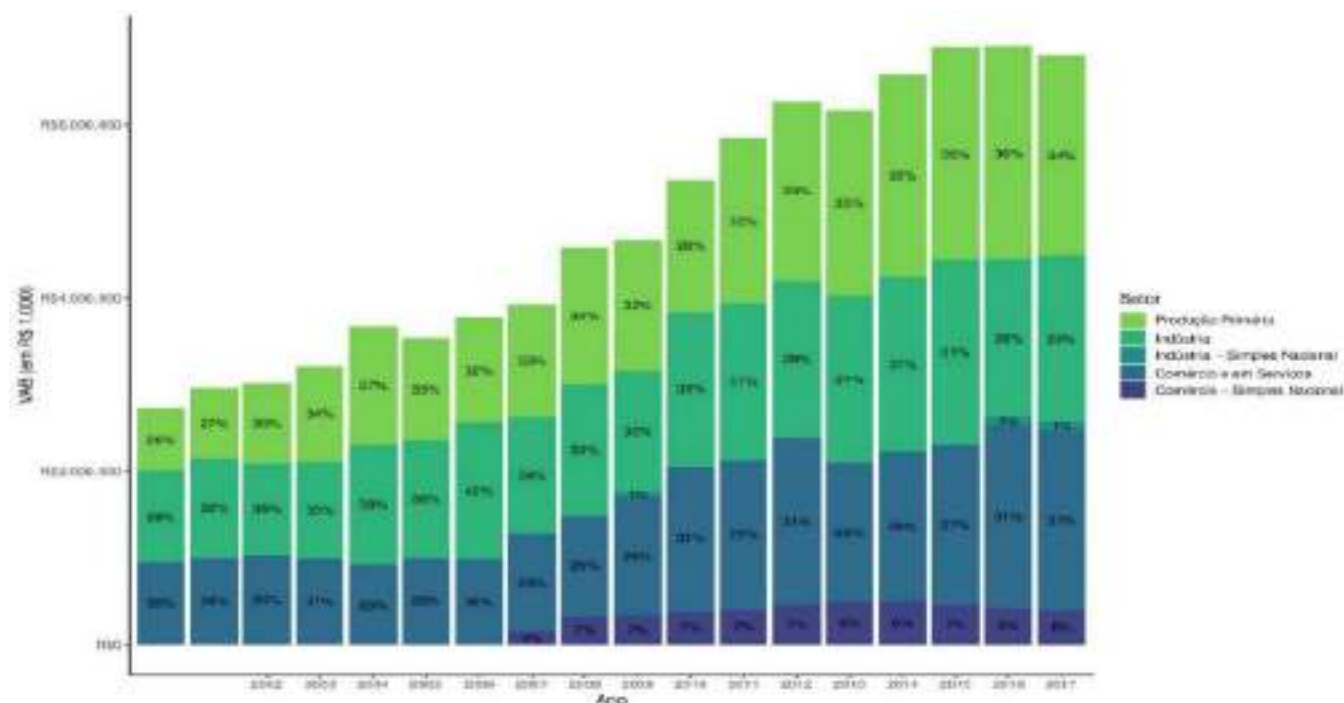


FONTE: IBGE, 2017 (DEFLACIONADO PARA VALORES DE 2017)

O Gráfico 2 apresenta uma outra visão – o Valor Adicionado Fiscal, que indica o quanto cada setor participa na composição do repasse do ICMS ao município. Observa-se situação similar ao VAB – o setor de Comércio e Serviços (incluindo o Simples Nacional) é o maior contribuinte ao repasse do ICMS, respondendo por 37% do VAF total. Na sequência, encontra-se o setor Primário (agropecuária), com 34%, seguida pela indústria com 29%. Essa análise evidencia que, embora o setor agropecuário fique bastante atrás de comércio e serviços na geração de VAB,

apresenta importância quase equivalente na formação do Valor Adicionado Fiscal total do município.

Gráfico 2 – Valor Adicionado Fiscal a preços básicos – Norte Pioneiro



FONTE: IBGE, 2017 (DEFLACIONADO PARA VALORES DE 2017)

A Tabela 1 (Apêndice) apresenta o VAB total por município da região. As maiores economias são Jacarezinho, que responde por 12% do VAB total da região, e Santo Antônio da Platina, com 10%. Analisando a concentração, os 6 primeiros municípios da lista respondem por mais de 50% do valor adicionado total do Norte Pioneiro. Já a **Tabela 2 (Apêndice)** apresenta a classificação por Valor Adicionado Fiscal (VAF). Nessa classificação, a concentração é ainda mais elevada. Jacarezinho agora responde por 17% do VAF total, e Andirá passa a ocupar o segundo lugar. Os 6 primeiros municípios dessa análise agora respondem por 63% do VAF total da região.

O Gráfico 3 apresenta a evolução dos depósitos em poupança do Norte Pioneiro ao longo do tempo. Observa-se uma trajetória constante de elevação do saldo desses depósitos mês a mês, com uma queda acentuada em 2015, fruto da crise econômica da época. Essa queda estendeu-se até 2017, mas o crescimento foi retomado em sequência, já atingindo níveis os mais altos registrados na série. **A Tabela 3 (Apêndice)** apresenta os municípios que mais contribuíram com o saldo dos depósitos em poupança no ano de 2017. Santo Antônio da Platina aparece em primeiro lugar com 14% do total, seguido por Jacarezinho com pouco mais de 13%. Os 4 primeiros municípios responderam por 50% do total.

Gráfico 3 – Depósitos em Poupança – Norte Pioneiro

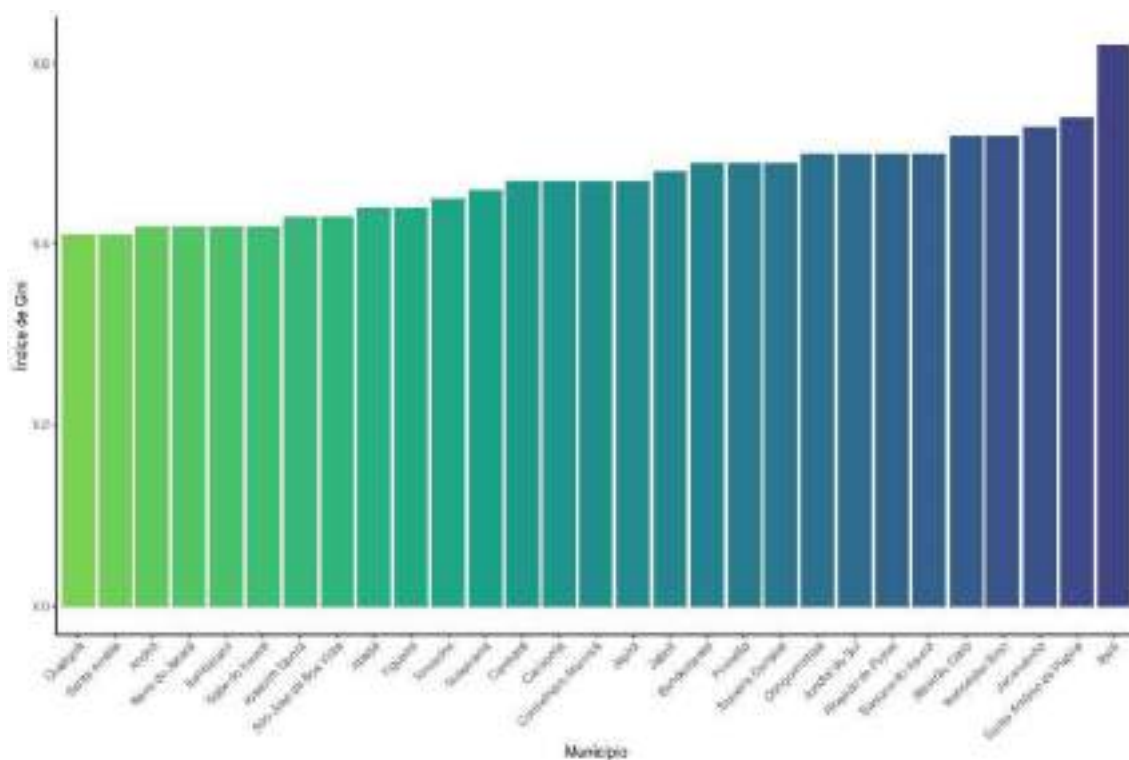


FONTE: ESTBAN (2019), deflacionados para valores de dezembro de 2019.

Social

O Gráfico 4 apresenta o Índice de Gini dos municípios do Norte Pioneiro, que mede a concentração de renda. Quanto mais elevado o índice, mais concentrada a renda. Observa-se que Ibatí apresenta o maior índice, e encontra-se consideravelmente à frente do segundo lugar, Santo Antônio da Platina. Isso indica uma elevadíssima concentração da renda no local. É o único município da região com Gini acima de 0,6. Os destaques ficam para Quatiguá e Santa Amélia, que apresentaram baixos índices – próximo de 0,4. Já a **Tabela 4 (Apêndice)** apresenta a evolução desse Índice de Gini através da medição feita no Censo. Observa-se que na maioria dos municípios a concentração de renda diminuiu em 2010 se comparado a 2000, apresentando elevação entre 1991 e 2000. Alguns municípios como Tomazina, Siqueira Campos e Santana do Itararé apresentaram redução ao longo de todo o período. Outros como Ibatí e Ribeirão Claro apresentaram elevação entre 2000 e 2010, indo na contramão da tendência nacional.

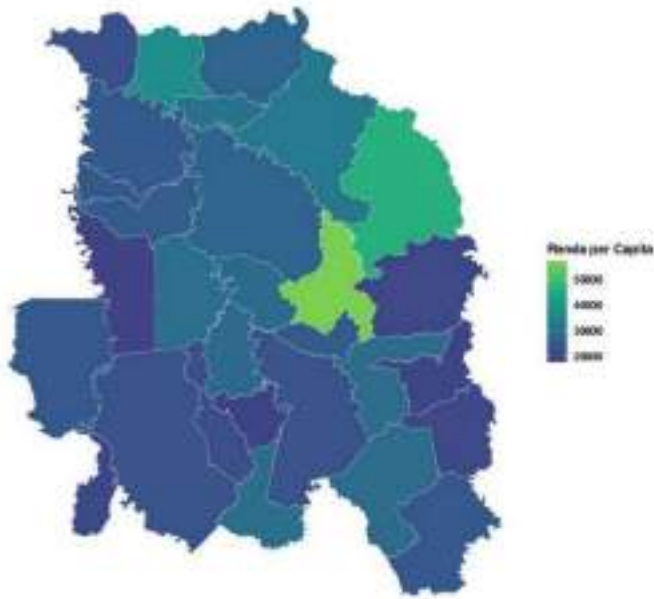
Gráfico 4 – Índice de Gini dos Municípios da Microrregião – Norte Pioneiro



FONTE: Censo – IBGE, 2010

A **Figura 2** mapeia a distribuição da renda per capita na região do Norte Pioneiro. Observa-se uma concentração no centro-nordeste do mapa. Contudo, conforme apresenta a **Tabela 5 (Apêndice)**, isso se deve a três municípios com renda per capita atipicamente alta, Joaquim Távora, Ribeirão Claro e Andirá. Como esses municípios não são os de maior relevância econômica na região, a presença de indústria ou agronegócio de alto valor na região acaba por elevar o PIB per capita, não necessariamente indicando uma população mais rica. Jacarezinho, maior economia da região, aparece em quarto lugar.

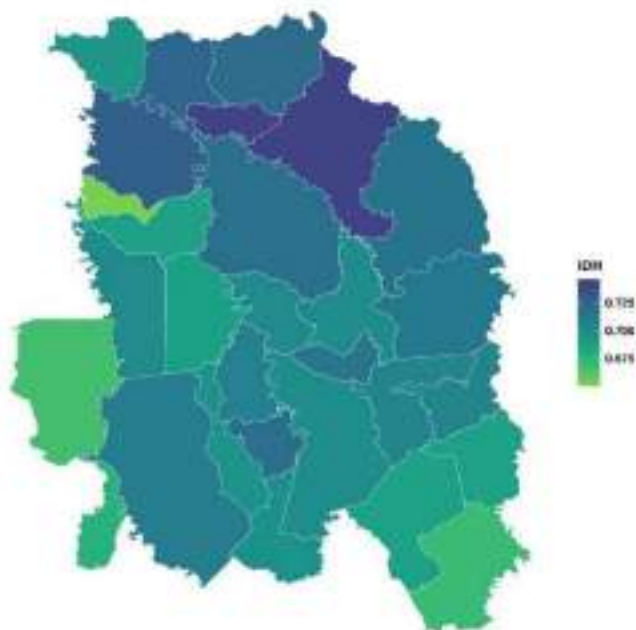
Figura 1 – Distribuição Espacial de Renda Per Capita – Norte Pioneiro



FONTE: Censo – IBGE, 2010

A Figura 3 apresenta o mapeamento do IDH-M, ou seja, o Índice de Desenvolvimento Humano dos municípios do Norte Pioneiro. Observa-se os IDHs mais elevados na porção norte do município, com destaque a Barra do Jacaré, de IDH 0,744 e Jacarezinho, com IDH de 0,743, conforme apresentado na **Tabela 6 (Apêndice)**. Dos 29 municípios da região, 17 apresentam IDH classificado como alto (acima de 0,7), e os demais como médio.

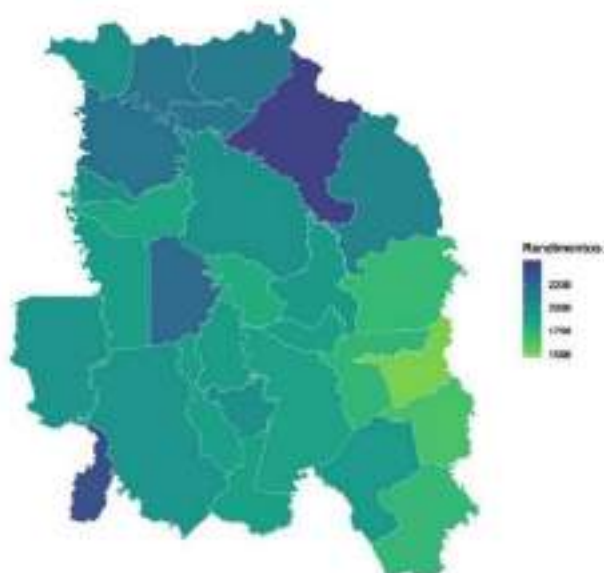
Figura 2 – IDH-M – Norte Pioneiro



FONTE: Elaboração própria com dados do IPEA. 2010

A **Figura 4** demonstra o rendimento médio mensal dos trabalhos dos municípios do Norte Pioneiro em 2018. Novamente observa-se que a renda mais elevada se encontra na porção norte da região. Jacarezinho possui a maior renda mensal segundo a RAIS, no valor de aproximados R\$ 2,4mil. Salto do Itararé apresentou a menor renda média, ficando abaixo de R\$1,5 mil, conforme a **Tabela 7 (Apêndice)**.

Figura 4 – Rendimentos médios mensais– Norte Pioneiro

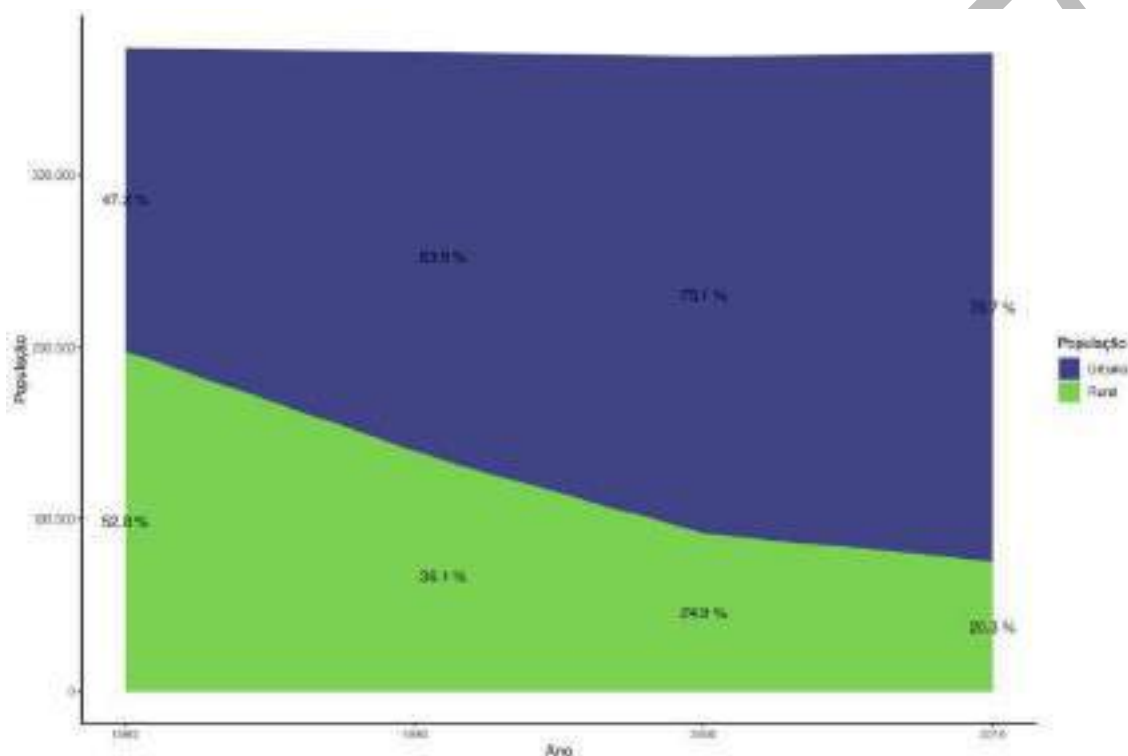


FONTE: Elaboração própria com dados do RAIS. 2018.

Demografia

O Gráfico 6 apresenta a distribuição populacional do Norte Pioneiro, e sua evolução ao longo do tempo. Observa-se que em 1980 a maioria da população habitava no meio rural, cenário que se reverteu na década seguinte. Desde então, a urbanização da região vem aumentando, e em 2010 aproximadamente 80% da população região vivia em meio urbano. **A Tabela 8 (Apêndice)** apresenta a população total dos municípios e sua divisão entre rural e urbano. Tomazina foi o único município que ainda apresentou maioria populacional no meio rural em 2010. Alternativamente, Andirá e Cambará foram os municípios mais urbanizados, atingindo índices acima de 93%.

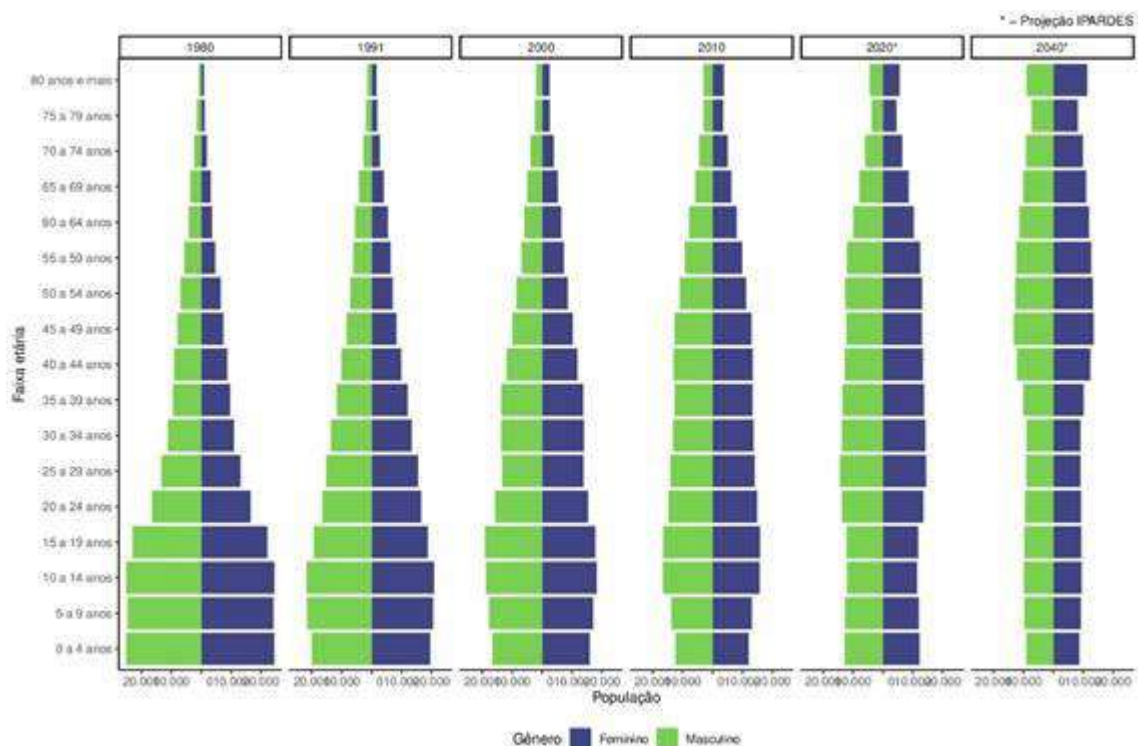
Gráfico 5 – Evolução da População Rural e Urbana – Norte Pioneiro



FONTE: IBGE, CENSO 2010

O Gráfico 7 mostra a evolução da pirâmide etária da região, incluindo a projeção para 2040 pelo IPARDES. Observa-se abaulamento do formato tradicional da pirâmide, indicando menor natalidade e maior proporção de idosos, ou seja, envelhecimento da população, que é tendência nacional.

Gráfico 7 – Evolução da Primeira Etária – Norte Pioneiro

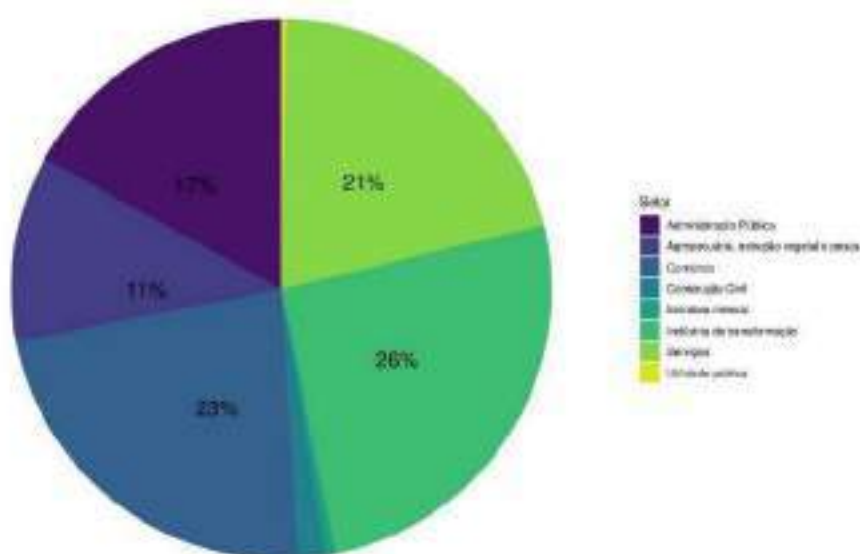


FONTE: IBGE, CENSO 2010.

Análise da mão de obra

O **Gráfico 8** apresenta a distribuição da mão-de-obra do Norte Pioneiro nos setores da economia. O Setor individual de maior emprego é o da Indústria da Transformação, que incorpora 26% da força de trabalho da região. Contudo, observando Comércio e Serviços de forma junta (setor terciário), observa-se 44% da força produtiva nesse setor. A administração pública vem em sequência com 17% do emprego. Já a agropecuária responde por apenas 11% da mão-de-obra, fruto da mecanização do campo.

Gráfico 6 - Distribuição de Trabalhadores por Setor em 2018 - Norte Pioneiro



FONTE: RAIS, 2018

A **Tabela 9 (Apêndice)** apresenta o emprego por setor em cada município da região. Os destaques no setor industrial ficam para Siqueira Campos, com 56% da mão-de-obra no setor, Salto do Itararé, com 49%, Cambará, com 39%, São José da Boa Vista, com 33% e Santo Antônio da Platina, com 32%. Jacarezinho, a maior economia da região, também apresentou emprego industrial elevado, em torno de 29% dos trabalhadores. Com relação ao setor terciário (comércio e serviços), os maiores destaques foram Joaquim Tavares, com 72% do emprego total no setor; Wenceslau Braz, com 59% e Quatiguá com 54%. Observando o emprego na agropecuária, Jundiá do Sul apresentou a maior proporção, 36% dos empregos, seguido por Santa Amélia, com 26%. Já a Administração pública apresentou um comportamento correlacionado com o tamanho da economia: quanto maior o número total de empregos, menor a participação do Setor Público no percentual de empregos. Isso se deve ao fato de que economias maiores possuem maior diversificação produtiva, ofertando empregos formais nos demais setores. Municípios pequenos e com economias incipientes não são capazes de oferecer um mercado de trabalho adequado, e dessa forma grande parte dos empregos formais ficam na Administração Pública. Isso se evidencia quando se observa que Jacarezinho e Santo Antônio da Platina, as duas maiores economias do Norte Pioneiro, apresentam menos de 12% da mão-de-obra no setor público, enquanto Barra do Jacaré apresenta 58%. Por fim vale a pena destacar o setor de Extração Mineral no município de Figueira, que absorve 25% do emprego do município. Nos demais municípios essa proporção não passa de 1,7%.

O **Gráfico 9** apresenta a distribuição do emprego por atividade, em maior detalhe que a análise salarial. Em sequência, o **Gráfico 10** apresenta a massa salarial classificada da mesma forma.

Gráfico 7 – Número de Empregos por Atividade – Norte Pioneiro



Gráfico 8 – Massa Salarial por Atividade – Norte Pioneiro



FONTE: RAIS, 2018

EM ANDAIME

Comércio Exterior

A **Tabela 10** apresenta o valor em dólares do comércio exterior de cada município do Norte Pioneiro, assim como o saldo da balança comercial, para o ano de 2019. Observa-se que. Dos 29 municípios, apenas 13 realizaram exportações, e apenas 12 importações. Jacarezinho aparece como o maior importador e exportador, e o detentor do maior saldo de balança comercial. No geral, a balança comercial da região é bastante positiva, indicando grande potencial exportador. A única exceção é Santo Antônio da Platina, que possui volume elevado de importação por inexpressivo de exportação.

Tabela 10 – Exportações, Importações e Balança Comercial dos Municípios - 2019 - Norte Pioneiro

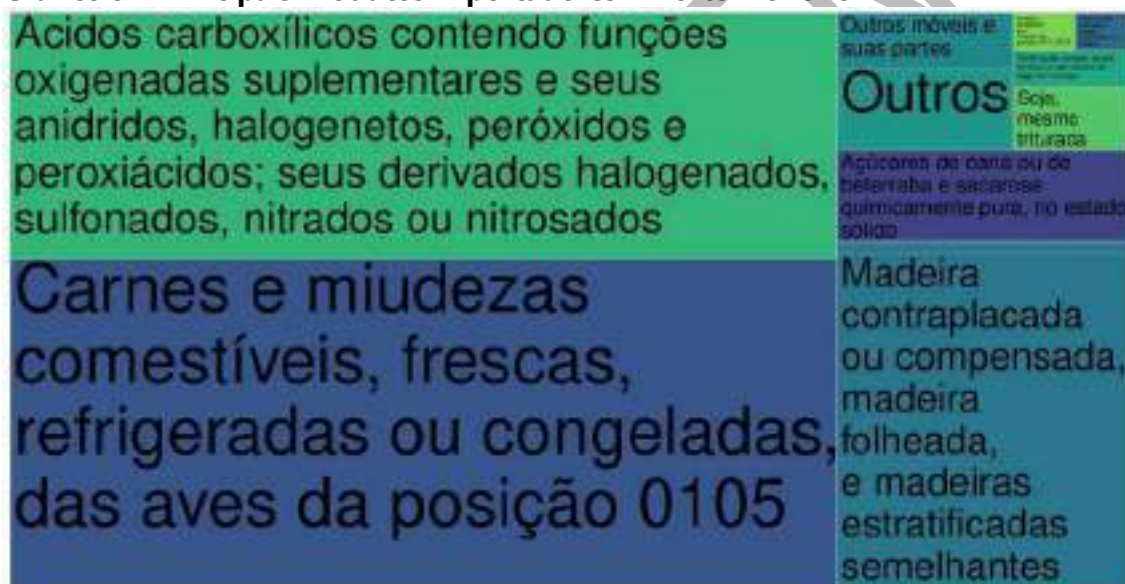
Ranking	Município	2019 - Valor FOB Exportações (US\$)	2019 - Valor FOB Importações (US\$)	Saldo da Balança Comercial (US\$) - 2019
1	Jacarezinho	109.378.204,00	50.501.586,00	58.876.618,00
2	Joaquim Távora	45.142.764,00	514.160,00	44.628.604,00
3	Ibaiti	30.116.042,00	1.086.307,00	29.029.735,00
4	Cambará	11.134.772,00	5.758.874,00	5.375.898,00
5	Andirá	10.726.007,00	-	10.726.007,00
6	Siqueira Campos	5.967.795,00	4.676.505,00	1.291.290,00
7	Congonhinhas	3.689.796,00	-	3.689.796,00
8	Bandeirantes	1.269.216,00	235.549,00	1.033.667,00
9	Itambaracá	486.676,00	-	486.676,00
10	Barra do Jacaré	270.290,00	-	270.290,00
11	Santo Antônio da Platina	265.305,00	32.801.738,00	-32.536.433,00
12	Santa Amélia	118.321,00	-	118.321,00
13	Quatiguá	1.555,00	653.402,00	-651.847,00
14	Abatiá	-	-	-
15	Carlópolis	-	-	-
16	Conselheiro Mairinck	-	-	-
17	Figueira	-	-	-
18	Guapirama	-	-	-
19	Jaboti	-	-	-
20	Japira	-	-	-
21	Jundiá do Sul	-	-	-
22	Pinhalão	-	-	-
23	Ribeirão Claro	-	7.694,00	-7.694,00
24	Ribeirão do Pinhal	-	-	-
25	Salto do Itararé	-	-	-

26	Santana do Itararé	-	22.384,00	-22.384,00
27	São José da Boa Vista	-	-	-
28	Tomazina	-	321,00	-321,00
29	Wenceslau Braz	-	27.717,00	-27.717,00

FONTE: ComexStat, 2019.

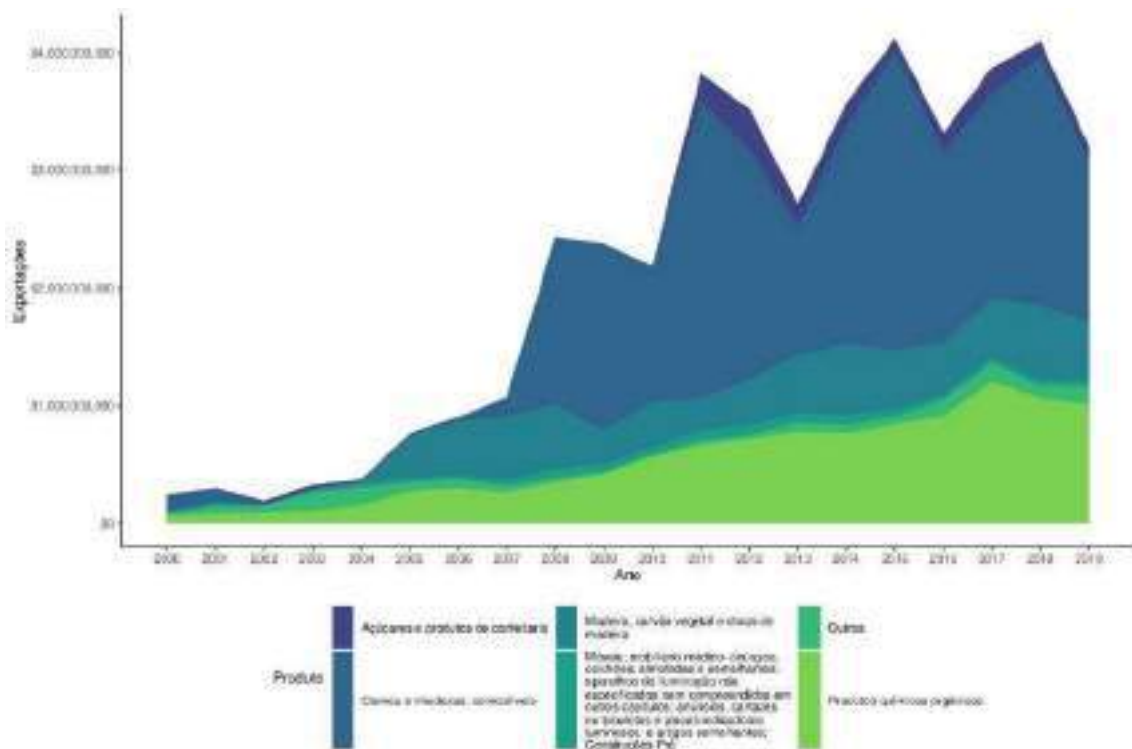
O **Gráfico 11** apresenta os principais produtos exportados pelo Norte Pioneiro. O destaque fica para carnes de aves e seus derivados e produtos químicos, com madeira em terceiro lugar. O **Gráfico 12** evidencia que esse cenário é de longo prazo, porém com volume em elevação continuada, embora sujeito a quedas sazonais. Os principais destinos da exportação são Ásia, Europa e Oriente Médio, como mostra o **Gráfico 13**.

Gráfico 9 – Principais Produtos Exportadores – Norte Pioneiro



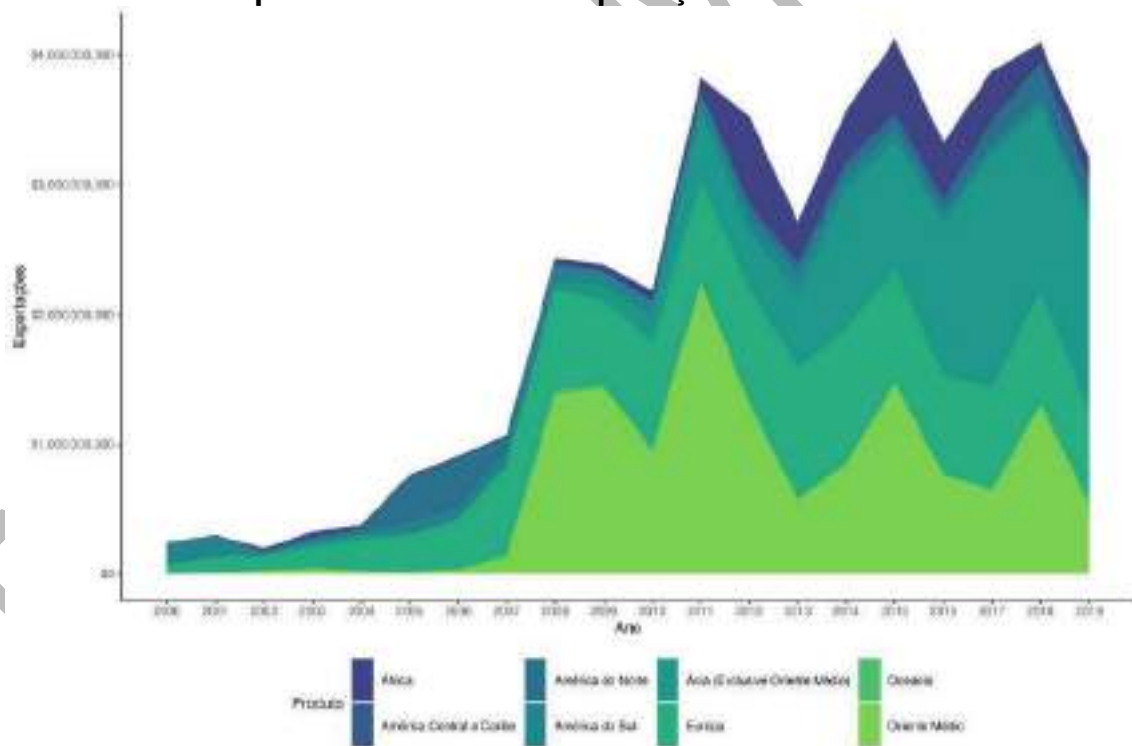
FONTE: COMEX, 2019

Gráfico 10 - Principais Produtos Exportados ao Longo do Tempo – Norte Pioneiro



FONTE: COMEX, 2019

Gráfico 11 - Principais Países Destino de Exportação – Norte Pioneiro



FONTE: COMEX, 2019

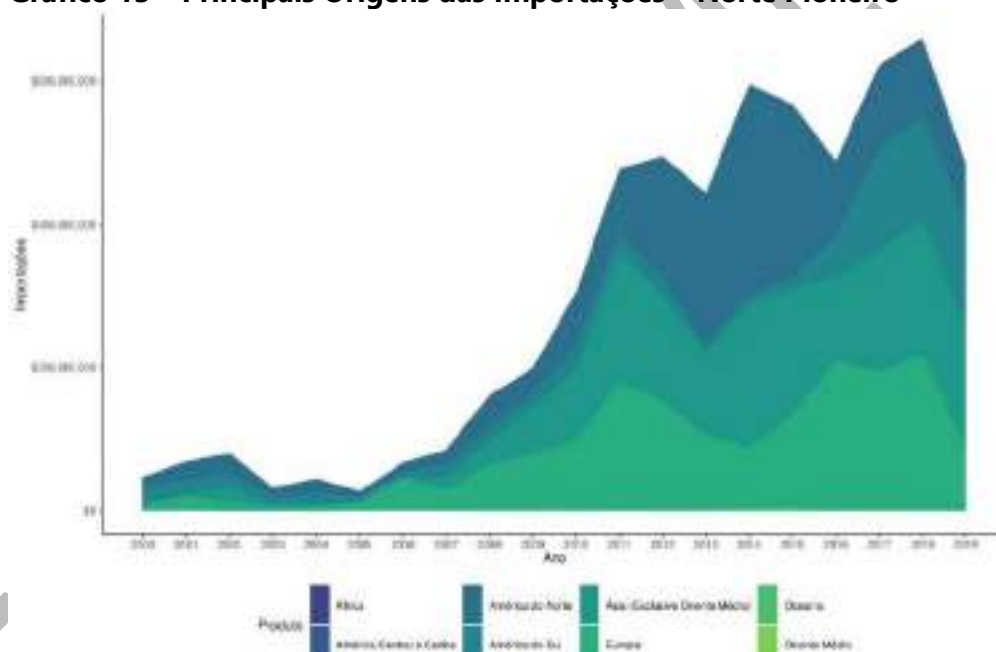
O Gráfico 14 mostra os principais produtos importados. Observa-se predominância de fios, cabos e outros condutores, seguido por produto químicos do tipo tiocompostos orgânicos. As principais origens das importações são Oceania, Europa e Ásia, conforme o **Gráfico 15**.

Gráfico 12 - Principais Produtos Importados – Norte Pioneiro



FONTE: COMEX, 2019

Gráfico 13 – Principais Origens das Importações – Norte Pioneiro



FONTE: COMEX, 2019

Estrutura socioeconômica e produtiva da Região do Norte Pioneiro

Especialização produtiva no Norte Pioneiro

Com o objetivo de avaliar a especialização produtiva do Norte Pioneiro, utilizou-se o cálculo do QL, ou Quociente Locacional. Esse indicador mede a concentração relativa de cada atividade produtiva em comparação com o estado. Um QL de valor acima de 2 indica a possibilidade de especialização produtiva na região, e quanto mais elevado mais provável é essa afirmação. Contudo, o índice não é imune a distorções. Para avaliarmos as atividades econômicas com concentração produtiva no Norte Pioneiro, devemos olhar para as que

apresentam QL alto juntamente com quantidade expressiva de empregos ou empresas. Essa combinação torna bastante provável a especialização produtiva naquele setor.

A Tabela 11, na sequência, nos traz os dados necessários para essa análise: quociente locacional, número de funcionários formais e número de empresas, classificados pelo primeiro critério. A primeira atividade econômica que chama atenção é a **Extração de Carvão Mineral**. O QL é o segundo maior e a quantidade de funcionários é expressiva, embora pertencentes a apenas uma empresa. Conforme observado anteriormente, o município de Figueira foi o único a apresentar emprego relevante no setor extrativo – aproximadamente 25% dos trabalhadores do município -, indicando que essa especialização produtiva se encontra lá. Em seguida, observa-se o **Cultivo de Café**, que apresentou QL elevado e grande número de empregos, assim como de empresas. Devido ao cultivo expressivo, também se encontra especialização produtiva na **Moagem e Torrefação do café**, consolidando a cadeia produtiva do café como uma vocação da região. Contudo, não há presença significativa de indústrias que agreguem maior valor ao café, como a produção de café solúvel ou bebidas derivadas, sendo uma oportunidade de adensamento da cadeia produtiva do café.

Outra atividade econômica de destaque é a **cadeia produtiva do açúcar**: desde o **cultivo da cana-de-açúcar** até a **fabricação de açúcar bruto e álcool** observa-se elevados QLS e quantidade de empregos significativa. O açúcar como insumo pode impulsionar outras indústrias locais, como **fabricação de biscoitos e bolachas** e **conservas de frutas**, atividades que já apresentam certa concentração local.

Além desses dois destaques, os seguintes setores apresentaram especialização produtiva, com possibilidade vocacional:

- i. Fabricação de equipamentos e acessórios para segurança e proteção pessoal e profissional
- ii. Fabricação de bijuterias e artefatos semelhantes
- iii. Metalurgia dos metais não-ferrosos e suas
- iv. Fabricação de produtos químicos orgânicos
- v. Fabricação de tanques, reservatórios metálicos e caldeiras para aquecimento central
- vi. Fabricação de produtos cerâmicos não-refratários
- vii. Fabricação de produtos cerâmicos não-refratários para uso estrutural na construção
- viii. Fabricação de material elétrico e eletrônico para veículos automotores, exceto baterias
- ix. Moagem e fabricação de produtos de origem vegetal
- x. Confeção de peças do vestuário

Tabela 11 – Especializações Produtivas na Região do Norte Pioneiro - 2018

Ranking	Quociente Locacional	Funcionários Formais	Empresas	CNAE 2.0 Classe - Descrição
1	36,8	7	1	Produção de semiacabados de aço
2	36,54	281	1	Extração de carvão mineral
3	24,58	917	243	Cultivo de café
4	21,95	1.335	3	Fabricação de equipamentos e acessórios para segurança e proteção pessoal e profissional
5	18,2	91	4	Fabricação de bijuterias e artefatos semelhantes
6	14,76	950	1	Fabricação de álcool
7	14,15	5	3	Representantes comerciais e agentes do comércio de motocicletas, peças e acessórios
8	13,71	1.122	59	Cultivo de cana-de-açúcar
9	10,98	484	3	Fabricação de açúcar em bruto
10	10,03	91	1	Metalurgia dos metais não-ferrosos e suas ligas não especificados anteriormente
11	9,33	192	3	Fabricação de produtos químicos orgânicos não especificados anteriormente
12	9,09	21	3	Fabricação de motocicletas
13	8,8	11	3	Pesca em água doce
14	5,59	438	13	Fabricação de biscoitos e bolachas
15	5,38	109	4	Fabricação de tanques, reservatórios metálicos e caldeiras para aquecimento central
16	5,3	69	2	Aluguel de objetos pessoais e domésticos não especificados anteriormente
17	4,83	192	2	Fabricação de produtos cerâmicos não-refratários não especificados anteriormente
18	4,81	186	7	Fabricação de farinha de milho e derivados, exceto óleos de milho
19	4,77	508	93	Atividades de apoio à pecuária
20	4,76	133	22	Torrefação e moagem de café
21	4,57	108	5	Atividades de assistência psicossocial e à saúde a portadores de distúrbios psíquicos, deficiência mental e dependência química
22	4,39	184	4	Fabricação de material elétrico e eletrônico para veículos automotores, exceto baterias
23	4,37	55	1	Coleta de resíduos perigosos
24	4,34	255	9	Obras de instalações em construções não especificadas anteriormente

25	3,99	100	27	Cultivo de plantas de lavoura permanente não especificadas anteriormente
26	3,83	1.497	768	Criação de bovinos
27	3,75	1.218	6	Abate de suínos, aves e outros pequenos animais
28	3,66	48	3	Captação, tratamento e distribuição de água
29	3,56	123	22	Cultivo de frutas de lavoura permanente, exceto laranja e uva
30	3,4	273	24	Moagem e fabricação de produtos de origem vegetal não especificados anteriormente
31	3,24	82	1	Comércio atacadista de produtos siderúrgicos e metalúrgicos, exceto para construção
32	3,23	759	20	Produção florestal - florestas plantadas
33	2,98	38	9	Criação de outros animais de grande porte
34	2,93	393	9	Abate de reses, exceto suínos
35	2,92	57	4	Envasamento e empacotamento sob contrato
36	2,89	14	3	Edição de jornais
37	2,88	3.441	119	Confecção de peças do vestuário, exceto roupas íntimas
38	2,79	6	2	Fabricação de equipamentos e instrumentos ópticos, fotográficos e cinematográficos
39	2,73	28	18	Cultivo de algodão herbáceo e de outras fibras de lavoura temporária
40	2,7	214	19	Fabricação de artefatos de madeira, palha, cortiça, vime e material trançado não especificados anteriormente, exceto móveis
41	2,59	336	36	Fabricação de produtos cerâmicos não-refratários para uso estrutural na construção
42	2,55	40	8	Fabricação de especiarias, molhos, temperos e condimentos
43	2,52	70	13	Atividades fotográficas e similares
44	2,5	10.560	72	Administração pública em geral
45	2,39	57	5	Fabricação de conservas de frutas
46	2,36	202	16	Atividades de malote e de entrega
47	2,35	555	4	Fabricação de laticínios
48	2,31	196	14	Atividades de assistência a idosos, deficientes físicos, imunodeprimidos e convalescentes prestadas em residências coletivas e particulares
49	2,28	31	8	Aqüicultura em água doce
50	2,22	100	28	Transporte escolar
51	2,18	16	2	Edição de cadastros, listas e outros produtos gráficos

Produção agropecuária

A Tabela 12 (apêndice) apresenta o valor da produção agrícola por cultivo de cada município do Norte Pioneiro. Os municípios com maior produção agrícola são Jacarezinho, Cambará e Bandeirantes. Os sete maiores produtores respondem por 50% da produção total do Norte Pioneiro. O cultivo de maior valor da microrregião é a Soja, que responde por 46% do total, seguida pela cana-de-açúcar, com 19% e pelo café e milho, ambos com aproximadamente 12%. Os maiores produtores de Soja são Andirá, São José da Boa vista, Bandeirantes e Cambará, que juntos respondem por 30% do total. Com relação à cana-de-açúcar, Jacarezinho é o maior produtor, e se posiciona bastante à frente dos demais municípios, já que apresenta sozinho um terço da produção total. Na sequência, temos Cambará e Bandeirantes, que juntos respondem por outro terço da produção. Olhando para o Café, Carlópolis é o maior produtor, seguido por Pinhalão e Ibatí. Os três municípios juntamente produzem 52% do total do Norte Pioneiro. Por fim, a produção de Milho se concentra em Andirá e Itambaracá, seguidos por Bandeirantes. Em conjuntos, esses municípios representam 40% do valor total do milho produzido.

A Tabela 13 (apêndice) apresenta o valor total da produção de origem animal dos municípios. O principal produto é o Leite, seguido por Ovos de Galinha. Os municípios de destaque são Siqueira Campos, Santana do Itararé e Tomazina, na produção do Leite. Para os Ovos de Galinha, destaca-se Jacarezinho, Ribeirão Claro e Santo Antônio da Platina. Olhando para o Mel de Abelha, Ibatí é o maior produtor, seguido por Wenceslau Braz e Pinhalão.

A Tabela 14 (apêndice) demonstra a produção pecuária do Norte Pioneiro, por quantidade em cada município. Ibatí e Siqueira Campos aparecem em destaque com aproximados 2,6 milhões de animais. São os maiores produtores de galináceos da região. Em termos de bovinos, o maior rebanho se encontra em Ibatí, com pouco mais de 78 mil cabeças, seguido por Santo Antônio da Platina, com pouco mais de 76 mil. Em seguida aparece Ribeirão Claro, com aproximados 70 mil bovinos. Esses três municípios respondem em 30% do rebanho total do Norte Pioneiro. Olhando para os suínos, Pinhalão fica em primeiro lugar com quase 17 mil cabeças, seguido por Jaboti com 15 mil e Ibatí com 14 mil. Juntos possuem 36% dos suínos. Finalmente, com relação à quantidade de vacas ordenhadas, Santo Antônio da Platina é detentor do maior rebanho, com aproximadas 19 mil vacas, seguido por Siqueira Campos com 14 mil e Tomazina com 10 mil. Esses três municípios totalizam 37% do rebanho de vacas da microrregião.

Considerações finais

O entendimento dos aspectos econômicos e estruturais do Norte Pioneiro, não podem estar dissociados do processo histórico de sua formação. Segundo (Mussalam, 1974), os movimentos ocupacionais do Norte do Paraná têm sido descritos como processo ímpar na história do Brasil. É considerada como faixa ou zona pioneira brasileira. O que caracteriza a região como faixa pioneira é processo de povoamento efetuado de maneira regular, acompanhando por um ocupação efetiva do solo, quando subitamente, a expansão da agricultura se acelera, quando uma espécie de febre torna a população das imediações mais ou menos próximas e se inicia a um afluxo de uma forte corrente humana. Em outras palavras um “boom”. Então os preços das terras elevam-se vertiginosamente, as matas são derrubadas, casas e ruas são construídas, povoados e cidades saltam da terra quase do dia para noite.

Neste sentido, é preciso compreender que a colonização do norte paranaense se deu em função do interesse da expansão cafeeira. Desse modo, vale ressaltar que a colonização no norte paranaense ocorreu principalmente a partir da ação de algumas companhias colonizadoras, das quais se destaca a Companhia Melhoramentos Norte do Paraná.

Tal regressão histórica é importante para entender os números da região e explicam de maneira clara o porquê da sua estrutura econômica produtiva. A baixa participação das atividades industriais da região e a forte concentração de nos serviços básicos e agricultura demonstram que ainda, a região, mantém a estrutura original desde sua formação. Com a crise abrupta e fulminante deixada com a redução da cultura do café, a região ficou no vácuo econômico mantendo por meio de pequenas propriedades a agricultura básica, pode-se avaliar, que ainda hoje, as atividades de destaques ainda são as mesmas que originaram sua fundação, a forte presença do Estado como sendo um dos maiores geradores de renda, demonstram as necessidades urgentes de um norte de desenvolvimento da região. É possível verificar que ainda, duas cidades, Jacarezinho e Santo Antônio da Platina são os vetores de concentração econômica da região, porém, ancorados ainda em uma base muito primária de produção com baixa grau de complexidade da economia.

O motor do crescimento econômico está ancorado no progresso tecnológico, de modo geral na economia das ideias e da tecnologia. Portanto, o que se propõe a região é que se busque novos caminhos por meio da inovação tecnológica com base nas vocações produtivas locais. Este assunto será tema das oficinas que serão realizadas na região.

Referências bibliográficas

BRASIL. MINISTÉRIO do Trabalho e Emprego – MTE. Relação Anual de Informações Sociais – RAIS. Brasília: disponível em . Acessado em 23 de Abril de 2018.

CARDOSO, F. H.; FALETO, E. **Dependência e desenvolvimento na América Latina**: ensaio de interpretação sociológica. 6.ed. Rio de Janeiro: Zahar, 1981.

FURTADO, Celso. **Desenvolvimento e Subdesenvolvimento**. Rio de Janeiro: Fundo de Cultura, 1961.

IBGE. **Censo Demográfico** - 1991. Rio de Janeiro: IBGE. Acessado em 23 de Abril de 2018, de www.ibge.gov.br

_____. **Censo Demográfico** - 2000. Rio de Janeiro: IBGE. Acessado em 23 de Abril de 2018, de www.ibge.gov.br

_____. **Censo Demográfico** - 2010. Rio de Janeiro: IBGE. Acessado em 23 de Abril de 2018, de www.ibge.gov.br

_____. **Pesquisa Nacional por Amostra de Domicílios**: PNAD. Rio de Janeiro, 2016.

LOPES, A. Simões. **Desenvolvimento Regional, problemática, teoria e modelos**. Fundação Calouste Gulbenkian. Lisboa, 1987.

MYRDAL, Gunnar. **Teoria Econômica e Regiões Subdesenvolvidas**. 2 eds. Rio de Janeiro: Saga, 1968

NORTH, Douglas. **Teoria da Localização e Crescimento econômico Regional**. In: SCHWARTZMAN, Jacques. Economia Regional. Textos escolhidos. Belo Horizonte: 1983

PAIVA, A. N. CARLOS. **Fundamentos da Análises do Planejamento de Economias Regionais**: Fundação Parque Tecnológico Itaipu. Foz do Iguaçu, 2013.

PERROUX, François. **O Conceito de polo de Crescimento**. In: SCHWARTZMAN, Jacques. Economia Regional. Textos escolhidos. Belo Horizonte: 1983

PRADO, Eleutério F.S. **Estrutura tecnológica e desenvolvimento regional**. São Paulo: IPE USP, 1981.

SOUZA, Nali de J. **Conceito e aplicação da teoria da base econômica**. Perspectiva Econômica. São Leopoldo: Unisinos, v. 10, nº 25, ma. 1980.

SUZIGAN, Wilson. **Industrialização brasileira, origem e desenvolvimento**. São Paulo: Brasiliense, 1986.

CHIES, Cláudia. **Ciclo econômico e espaço transformado: os trabalhadores do café no Bairro Concórdia em Tuneiras do Oeste – Pr**. Dissertação de Mestrado. Universidade Estadual de Maringá. Maringá, 2007

PADIS, Pedro Calil, **Formação de uma economia periférica: o caso do Paraná**. São Paulo: Hucitec, 1981.

VERRI, Ênio José. **O desenvolvimento recente da indústria paranaense**. Dissertação de Mestrado apresentada ao Programa de Mestrado em Economia da Universidade Estadual de Maringá. Maringá, 1998

EM ANDAMENTO

Apêndice

Tabela 2 – Valor Adicionado Bruto a preços básicos – Norte Pioneiro – 2017 (valores em R\$ 1.000,00)

Ranking	Município	2017
1	Jacarezinho	1.039.928
2	Santo Antônio da Platina	903.520
3	Bandeirantes	640.564
4	Andirá	614.131
5	Cambará	597.969
6	Ibaiti	541.860
7	Joaquim Távora	475.252
8	Ribeirão Claro	463.319
9	Wenceslau Braz	440.667
10	Siqueira Campos	427.629
11	Carlópolis	262.529
12	Ribeirão do Pinhal	203.252
13	Congonhinhas	166.190
14	Tomazina	161.067
15	Abatiá	159.077
16	Quatiguá	158.909
17	Pinhalão	154.725
18	São José da Boa Vista	147.406
19	Figueira	136.513
20	Itambaracá	127.902
21	Guapirama	105.825
22	Conselheiro Mairinck	97.504
23	Japira	96.072
24	Jundiá do Sul	95.803
25	Santana do Itararé	94.372
26	Salto do Itararé	92.225
27	Jaboti	82.370
28	Barra do Jacaré	81.955

29	Santa Amélia	65.762
-----------	--------------	--------

FONTE: IBGE, 2017

Tabela 3 - Valor Adicionado Fiscal - Total (R\$ 1,00) – 2017 – Norte Pioneiro

Ranking	Município	2017
1	Jacarezinho	976.078.776
2	Andirá	620.170.189
3	Santo Antônio da Platina	616.885.383
4	Joaquim Távora	516.100.696
5	Cambará	468.181.988
6	Bandeirantes	393.601.310
7	Ibaiti	349.082.232
8	Siqueira Campos	58.369.947
9	Wenceslau Braz	39.397.339
10	Ribeirão Claro	201.343.116
11	Congonhinhas	181.088.506
12	Carlópolis	59.333.241
13	Tomazina	38.478.284
14	Itambaracá	15.715.823
15	Ribeirão do Pinhal	114.963.760
16	Guapirama	103.298.619
17	São José da Boa Vista	98.900.823
18	Quatiguá	96.171.420
19	Barra do Jacaré	93.510.690
20	Santana do Itararé	86.186.143
21	Japira	81.561.351
22	Abatiá	81.157.026
23	Figueira	75.990.271
24	Pinhalão	68.342.306
25	Jaboti	65.552.459
26	Conselheiro Mairinck	55.234.396
27	Santa Amélia	47.538.848
28	Jundiá do Sul	43.039.507

29	Salto do Itararé	25.272.173
-----------	------------------	------------

FONTE: IBGE, 2017

Tabela 4 - Depósitos em Poupança Outubro de 2019 – Norte Pioneiro

Ranking	Município	2017
1	Santo Antônio da Platina	194.487.746,00
2	Jacarezinho	185.245.319,00
3	Bandeirantes	181.460.454,00
4	Ibaiti	130.584.272,00
5	Cambará	127.605.648,00
6	Wenceslau Braz	105.458.089,00
7	Siqueira Campos	82.936.624,00
8	Andirá	79.593.628,00
9	Ribeirão Claro	77.182.379,00
10	Joaquim Távora	49.865.521,00
11	Ribeirão do Pinhal	46.842.806,00
12	Carlópolis	28.341.708,00
13	Quatiguá	18.098.854,00
14	Tomazina	16.500.226,00
15	Abatiá	14.930.481,00
16	Figueira	12.824.247,00
17	Salto do Itararé	11.148.786,00
18	Pinhalão	9.217.620,00
19	Congonhinhas	5.281.695,00
20	Barra do Jacaré	-*
21	Conselheiro Mairinck	-
22	Guapirama	-
23	Itambaracá	-
24	Jaboti	-
25	Japira	-

26	Jundiá do Sul	-
27	Santa Amélia	-
28	Santana do Itararé	-
29	São José da Boa Vista	-

* - Sem informação

FONTE: ESTBAN (2019)

Tabela 5 – Evolução do Índice de Gini dos municípios - Norte Pioneiro

Ranking	Município	2010	2000	1991
1	Ibaiti	0,62	0,54	0,62
2	Santo Antônio da Platina	0,54	0,54	0,55
3	Jacarezinho	0,53	0,59	0,54
4	Ribeirão Claro	0,52	0,5	0,6
5	Wenceslau Braz	0,52	0,6	0,54
6	Congonhinhas	0,5	0,5	0,52
7	Jundiá do Sul	0,5	0,71	0,53
8	Ribeirão do Pinhal	0,5	0,58	0,55
9	Santana do Itararé	0,5	0,57	0,61
10	Bandeirantes	0,49	0,53	0,51
11	Pinhalão	0,49	0,55	0,59
12	Siqueira Campos	0,49	0,51	0,57
13	Jaboti	0,48	0,52	0,44
14	Cambará	0,47	0,52	0,62
15	Carlópolis	0,47	0,57	0,49
16	Conselheiro Mairinck	0,47	0,7	0,53
17	Japira	0,47	0,59	0,5
18	Guapirama	0,46	0,5	0,47
19	Tomazina	0,45	0,59	0,62
20	Abatiá	0,44	0,43	0,53
21	Figueira	0,44	0,53	0,52
22	Joaquim Távora	0,43	0,49	0,52
23	São José da Boa Vista	0,43	0,58	0,64
24	Andirá	0,42	0,52	0,48
25	Barra do Jacaré	0,42	0,54	0,5
26	Itambaracá	0,42	0,49	0,53
27	Salto do Itararé	0,42	0,58	0,49

28	Quatiguá	0,41	0,49	0,5
29	Santa Amélia	0,41	0,56	0,57

FONTE: Censo – IBGE, 2010

Tabela 6 – Produto Interno Bruto (PIB) per Capita (R\$ 1,00) – 2017 - Norte Pioneiro

Ranking	Município	Produto Interno Bruto (PIB) per Capita (R\$ 1,00)
1	Joaquim Távora	51.827
2	Ribeirão Claro	42.411
3	Andirá	34.403
4	Jacarezinho	29.278
5	Barra do Jacaré	27.827
6	Pinhalão	26.627
7	Jundiá do Sul	26.362
8	Siqueira Campos	25.924
9	Wenceslau Braz	25.909
10	Guapirama	25.731
11	Conselheiro Mairinck	25.595
12	Santo Antônio da Platina	24.910
13	Cambará	24.381
14	Quatiguá	22.866
15	Abatiá	22.814
16	Bandeirantes	22.390
17	São José da Boa Vista	21.719
18	Congonhinhas	21.641
19	Santa Amélia	21.609
20	Tomazina	21.028
21	Ibaiti	20.872
22	Itambaracá	20.027
23	Japira	19.900
24	Santana do Itararé	18.760

25	Carlópolis	18.640
26	Figueira	18.563
27	Salto do Itararé	18.256
28	Jaboti	17.588
29	Ribeirão do Pinhal	17.472

FONTE: Censo – IBGE, 2017

Tabela 6 - IDH-M dos municípios - Norte Pioneiro - 2010

Ranking	Município	IDH	Longevidade	Renda	Educação
1	Barra do Jacaré	0,744	0,813	0,678	0,747
2	Jacarezinho	0,743	0,844	0,734	0,663
3	Bandeirantes	0,727	0,819	0,714	0,658
4	Andirá	0,725	0,838	0,69	0,66
5	Cambará	0,721	0,818	0,711	0,645
6	Jaboti	0,718	0,827	0,699	0,64
7	Santo Antônio da Platina	0,718	0,817	0,733	0,617
8	Ribeirão Claro	0,716	0,832	0,704	0,627
9	Quatiguá	0,714	0,803	0,691	0,655
10	Carlópolis	0,713	0,832	0,696	0,625
11	Ibaiti	0,71	0,813	0,738	0,596
12	Conselheiro Mairinck	0,707	0,806	0,675	0,65
13	Salto do Itararé	0,704	0,836	0,661	0,631
14	Siqueira Campos	0,704	0,839	0,708	0,588
15	Guapirama	0,702	0,805	0,666	0,645
16	Ribeirão do Pinhal	0,701	0,824	0,684	0,611
17	Joaquim Távora	0,7	0,801	0,699	0,613
18	Tomazina	0,699	0,829	0,661	0,622
19	Pinhalão	0,697	0,828	0,679	0,601
20	Japira	0,696	0,827	0,675	0,603
21	Itambaracá	0,694	0,789	0,664	0,639
22	Jundiá do Sul	0,688	0,817	0,66	0,605
23	Abatiá	0,687	0,804	0,676	0,596
24	Santana do Itararé	0,687	0,848	0,654	0,585
25	Wenceslau Braz	0,687	0,79	0,692	0,594
26	Figueira	0,677	0,801	0,68	0,569
27	São José da Boa Vista	0,671	0,781	0,651	0,594
28	Congonhinhas	0,668	0,809	0,655	0,562
29	Santa Amélia	0,653	0,809	0,655	0,526

FONTE: Elaboração própria com dados do IPEA

A seguir, são apresentados os dados da esfera de longevidade, inserida no cálculo do IDH-M, na região do Norte Pioneiro.

Tabela 7 – Rendimento Médio (RAIS) - Total (R\$ 1,00) – 2018 - Norte Pioneiro

Ranking	Município	Rendimento Médio (R\$ 1,00)
1	Jacarezinho	2.389
2	Figueira	2.301
3	Jundiá do Sul	2.153
4	Bandeirantes	2.085
5	Andirá	2.080
6	Barra do Jacaré	2.071
7	Cambará	2.054
8	Ribeirão Claro	1.973
9	Santa Amélia	1.906
10	Santo Antônio da Platina	1.903
11	Jaboti	1.902
12	Itambaracá	1.901
13	Congonhinhas	1.883
14	Ibaiti	1.878
15	Wenceslau Braz	1.842
16	Joaquim Távora	1.837
17	Ribeirão do Pinhal	1.823
18	Conselheiro Mairinck	1.821
19	Japira	1.810
20	Pinhalão	1.802
21	Quatiguá	1.800
22	Tomazina	1.791
23	Abatiá	1.764
24	Guapirama	1.720
25	Siqueira Campos	1.646

26	São José da Boa Vista	1.643
27	Carlópolis	1.633
28	Santana do Itararé	1.575
29	Salto do Itararé	1.438

FONTE: RAIS - MTE, 2018.

Tabela 8 – População Censitária Total – Rural e Urbana - 2010 - Norte Pioneiro

Ranking	Município	Urbana	Rural	Total
1	Santo Antônio da Platina	36.944	5.763	42.707
2	Jacarezinho	34.774	4.347	39.121
3	Bandeirantes	28.384	3.800	32.184
4	Ibaiti	23.116	5.635	28.751
5	Cambará	22.365	1.521	23.886
6	Andirá	19.351	1.259	20.610
7	Wenceslau Braz	15.509	3.789	19.298
8	Siqueira Campos	13.424	5.030	18.454
9	Carlópolis	9.353	4.353	13.706
10	Ribeirão do Pinhal	11.078	2.446	13.524
11	Joaquim Távora	8.220	2.516	10.736
12	Ribeirão Claro	7.085	3.593	10.678
13	Tomazina	4.119	4.672	8.791
14	Figueira	7.091	1.202	8.293
15	Congonhinhas	4.834	3.445	8.279
16	Abatiá	5.732	2.032	7.764
17	Quatiguá	6.372	673	7.045
18	Itambaracá	5.080	1.679	6.759
19	São José da Boa Vista	3.864	2.647	6.511
20	Pinhalão	3.924	2.291	6.215
21	Santana do Itararé	3.456	1.793	5.249
22	Salto do Itararé	3.723	1.455	5.178
23	Japira	2.733	2.170	4.903
24	Jaboti	3.027	1.875	4.902



25	Guapirama	2.900	991	3.891
26	Santa Amélia	2.886	917	3.803
27	Conselheiro Mairinck	2.515	1.121	3.636
28	Jundiá do Sul	1.976	1.457	3.433
29	Barra do Jacaré	1.851	876	2.727

EM ANDAMENTO

FONTE: IBGE, CENSO 2010

Tabela 9 – Composição empregos formais (RAIS) – 2018 - Norte Pioneiro

Ranking	Município	Total	Extração de Minerais	de Indústria de Transformação	de Construção Civil	Comércio	Serviços	Administração Pública	Agropecuária	Outros
1	Jacarezinho	10.392	6	3.017	90	1.726	3.060	1.208	1.272	13
2	Santo Antônio da Platina	10.386	16	3.304	266	2.669	2.472	1.113	511	35
3	Bandeirantes	6.415	2	707	35	1.499	1.641	1.013	1.513	5
4	Siqueira Campos	5.930	1	3.363	104	926	733	613	108	82
5	Ibaiti	5.576	15	778	44	1.240	1.211	994	1.294	-
6	Cambará	5.475	23	2.135	105	1.039	1.086	749	338	-
7	Joaquim Távora	5.101	-	882	28	2.967	720	371	131	2
8	Andirá	3.790	-	942	53	769	998	751	276	1
9	Wenceslau Braz	3.036	3	289	275	1.018	775	540	136	-
10	Carlópolis	2.639	-	825	30	508	331	456	463	26
11	Ribeirão Claro	2.573	30	703	26	360	603	473	353	25
12	Ribeirão do Pinhal	1.575	2	188	23	383	349	428	202	-
13	Quatiguá	1.566	-	360	-	470	389	313	34	-
14	Tomazina	1.158	18	124	107	162	233	298	216	-
15	Figueira	1.140	281	177	13	169	160	276	64	-
16	Abatiá	1.020	-	72	16	259	268	227	167	11
17	Congonhinhas	977	7	99	1	180	101	321	252	16
18	Salto do Itararé	784	13	387	-	77	38	242	27	-
19	Itambaracá	781	-	84	-	111	143	246	181	16
20	São José da Boa Vista	761	5	252	-	89	95	254	66	-
21	Pinhalão	718	-	159	8	142	95	254	60	-
22	Guapirama	692	2	163	-	146	53	213	115	-
23	Japira	619	-	175	2	49	47	270	76	-
24	Santana do Itararé	615	2	85	-	85	43	284	116	-
25	Jaboti	538	-	94	-	82	71	222	69	-
26	Conselheiro Mairinck	483	-	9	36	87	41	194	116	-
27	Santa Amélia	429	-	29	4	74	39	171	112	-
28	Jundiá do Sul	380	1	1	2	34	38	164	140	-
29	Barra do Jacaré	352	-	37	1	15	20	205	74	-

FONTE: RAIS, 2018

EM ANDAMENTO

Tabela 12 – Valor Total da Produção Agrícola – Principais Culturas – Valores em R\$ 1.000,00 - 2018 - Norte Pioneiro

Ranking	Município	Soma do valor da produção Principais Culturas (R\$ 1.000,00)	Café (em grão)	Cana-de-açúcar	Goiaba	Milho (em grão)	Soja (em grão)	Tomate	Trigo (em grão)
1	Jacarezinho	182.614	4.506	133.420	116	2.913	37.800	2.420	1.439
2	Cambará	178.929	7	88.052	-	11.949	70.400	903	7.618
3	Bandeirantes	166.250	1.212	50.032	-	28.516	71.135	1.950	13.405
4	Andará	154.130	237	27.615	-	35.966	82.980	344	6.988
5	Carlópolis	148.880	67.198	197	49.300	7.834	22.100	1.368	883
6	Ibaiti	122.929	30.146	23.079	726	12.015	46.829	5.745	4.389
7	Wenceslau Braz	107.504	80	165	-	8.846	68.061	13.314	17.038
8	Itambaracá	105.352	152	18.048	-	35.016	51.262	332	542
9	Santo Antônio da Platina	98.108	11.224	22.171	-	5.489	46.933	3.073	9.218
10	Congonhinhas	90.352	3.960	3.228	-	12.988	48.771	2.134	19.271
11	São José da Boa Vista	89.213	20	40	-	9.005	72.186	3.006	4.956
12	Pinhalão	67.345	42.478	363	344	6.481	15.861	1.195	623
13	Barra do Jacaré	63.153	59	19.246	-	7.443	33.800	132	2.473
14	Tomazina	58.149	19.732	178	134	11.036	25.249	574	1.246
15	Ribeirão Claro	46.386	27.670	937	209	7.766	8.450	-	1.354
16	Ribeirão do Pinhal	43.233	3.351	1.330	-	262	37.750	540	-
17	Japira	41.290	13.429	659	422	5.038	20.593	201	948
18	Jundiá do Sul	41.072	1.747	326	-	3.927	30.085	872	4.115
19	Guapirama	40.701	884	3.367	-	7.059	26.140	664	2.587
20	Salto do Itararé	38.302	3.550	509	-	4.658	25.293	498	3.794
21	Conselheiro Mairinck	37.326	1.480	3.363	86	6.013	24.170	402	1.812
22	Abatiá	36.195	3.022	2.882	-	93	29.517	681	-
23	Santana do Itararé	34.318	106	79	90	5.378	23.881	718	4.066
24	Siqueira Campos	33.120	11.067	685	870	2.989	11.323	3.599	2.587
25	Santa Amélia	29.250	-	473	-	4.594	18.786	1.539	3.858
26	Jaboti	25.795	15.416	1.121	57	2.239	6.237	425	300
27	Joaquim Távora	22.352	1.542	165	435	4.251	9.841	2.591	3.527

28	Figueira	15.195	1.542	165	-	1.914	10.358	201	1.015
29	Quatiguá	5.277	178	196	-	4.405	-	498	-

EM ANDAMENTO

Tabela 13 – Valor Total da Produção de Origem Animal – Principais Itens – Valores em R\$ 1.000,00 - 2018 - Norte Pioneiro

Ranking	Município	Soma do valor da produção de origem animal - Principais Itens (R\$ 1.000,00)	Leite	Mel de Abelha	Ovos de Galinha
1	Siqueira Campos	29.611	29.250	144	217
2	Santana do Itararé	23.144	22.709	380	55
3	Santo Antônio da Platina	22.440	17.082	66	5.292
4	São José da Boa Vista	19.196	17.887	543	766
5	Ribeirão Claro	19.125	13.525	-	5.600
6	Tomazina	18.939	18.150	54	735
7	Quatiguá	14.786	14.704	34	48
8	Jacarezinho	14.046	5.125	17	8.904
9	Salto do Itararé	12.079	11.820	169	90
10	Ibaiti	11.713	10.285	1.232	196
11	Joaquim Távora	10.318	10.022	233	63
12	Carlópolis	8.939	6.731	24	2.184
13	Wenceslau Braz	6.901	5.886	874	141
14	Jaboti	6.458	6.292	63	103
15	Abatiá	5.122	616	51	4.455
16	Japira	5.065	4.417	23	625
17	Pinhalão	4.905	3.963	770	172
18	Jundiá do Sul	4.856	4.746	9	101
19	Ribeirão do Pinhal	4.720	4.633	3	84
20	Conselheiro Mairinck	4.425	4.356	8	61
21	Guapirama	4.353	4.142	142	69
22	Bandeirantes	3.133	1.610	123	1.400
23	Congonhinhas	2.886	2.777	74	35
24	Figueira	2.024	1.506	462	56
25	Santa Amélia	1.388	1.221	31	136
26	Barra do Jacaré	1.013	717	-	296
27	Cambará	750	259	1	490
28	Andirá	521	445	-	76
29	Itambaracá	226	165	31	30

FONTE: IBGE – 2018.

Tabela 14 – Produção Pecuária – Principais Itens – Quantidade - 2018 - Norte Pioneiro

Ranking	Município	Quantitativo total de animais	Rebanho de Bovinos	Galináceos	Rebanho de Suínos	Rebanho de Vacas Ordenhadas
1	Ibaiti	2.649.709	78.309	2.550.000	14.000	7.400
2	Siqueira Campos	2.559.381	37.231	2.500.000	8.500	13.650
3	Japira	2.021.815	14.875	2.000.000	5.400	1.540
4	Joaquim Távora	1.982.154	41.014	1.925.530	6.580	9.030
5	Jacarezinho	1.860.985	44.341	1.812.094	1.350	3.200
6	Barra do Jacaré	1.786.063	2.958	1.780.000	2.715	390
7	Tomazina	1.459.154	57.854	1.381.300	9.800	10.200
8	Guapirama	1.328.774	22.964	1.302.500	810	2.500
9	Santo Antônio da Platina	1.193.068	76.742	1.093.923	3.127	19.276
10	Quatiguá	953.376	18.176	930.000	1.600	3.600
11	Ribeirão Claro	928.112	70.237	850.000	1.075	6.800
12	Bandeirantes	810.549	12.401	795.248	1.320	1.580
13	Conselheiro Mairinck	677.332	21.502	651.300	2.300	2.230
14	Andirá	643.427	1.617	640.000	1.500	310
15	Cambará	597.385	5.183	591.390	710	102
16	Pinhalão	563.814	9.514	535.700	16.800	1.800
17	Carlópolis	476.479	33.802	433.240	5.500	3.937
18	Wenceslau Braz	451.339	21.477	421.309	6.684	1.869
19	Jaboti	405.634	13.434	375.000	15.000	2.200
20	Abatiá	348.331	16.123	330.708	1.050	450
21	Ribeirão do Pinhal	200.856	24.203	167.953	3.500	5.200
22	Salto do Itararé	199.619	22.469	170.000	2.350	4.800
23	São José da Boa Vista	184.218	20.717	153.554	5.804	4.143
24	Jundiá do Sul	173.802	40.652	130.700	1.050	1.400
25	Congonhinhas	124.890	29.205	92.000	1.550	2.135
26	Itambaracá	114.233	2.173	110.000	1.950	110
27	Santa Amélia	45.335	1.845	42.000	490	1.000
28	Santana do Itararé	37.489	17.622	13.598	2.576	3.693
29	Figueira	33.135	6.550	23.500	2.300	785

ANEXO II
Decreto sobre Instruções e Procedimento na Pandemia – Decreto 4.260/2020

CASA CIVIL Sistema Estadual de Legislação

Pesquisa Rápida

voltar 

Exibir Ato

 Página para impressão

Decreto 4260 - 18 de Março de 2020

Alterado [Compilado](#) [Original](#) Publicado no [Diário Oficial nº. 10648](#) de 18 de Março de 2020

Súmula: Suspende os deslocamentos e viagens a trabalho de servidores estaduais civis e militares da Administração Direta, Autárquica e Fundacional e aqueles contratados em caráter temporário, como medida para enfrentamento da emergência de saúde pública de importância internacional decorrente do Coronavírus – COVID-19.

REPUBLICADO DIOE - 10648 - 18/03/20 -SUPLEMENTO

O GOVERNADOR DO ESTADO DO PARANÁ, no uso das atribuições que lhe confere o art. 87, inciso V e VI, da Constituição Estadual,

DECRETA:

Art. 1.º Determina a suspensão dos deslocamentos e viagens a trabalho de servidores estaduais civis e militares da Administração Direta, Autárquica e Fundacional, e aqueles contratados em caráter temporário, por período indeterminado.

§ 1º Excepcionaliza-se da regra prevista no caput deste artigo os deslocamentos para viagens a serviço dos servidores vinculados à Secretaria de Estado da Saúde – SESA, à Secretaria de Estado da Segurança Pública – SESP, à Casa Militar da Governadoria e à Paraná Edificações – PRED.

§ 2º Nas hipóteses de extrema necessidade ou urgência, os Titulares dos Órgãos e Entidades poderão excepcionalizar o contido no caput deste artigo, mediante justificativa fundamentada explicitando a imprescindibilidade da medida.

Art. 2.º Os deslocamentos e viagens mencionados no art. 1º deste Decreto englobam os translados internos, intermunicipais, interestaduais e internacionais.

Art. 3.º Este Decreto entra em vigor na data de sua publicação.

Curitiba, em 18 de março de 2020, 199º da Independência e 132º da República.

Carlos Massa Ratinho Junior
Governador do Estado

Guto Silva
Chefe da Casa Civil

Carlos Alberto Gebrim Preto
Secretário de Estado da Saúde

(reproduzido por ter sido publicado com incorreção)

Este texto não substitui o publicado no Diário Oficial do Estado

Voltar

 topo



CASA CIVIL



ANEXO III
Decreto sobre Instruções e Procedimento na Pandemia – Decreto 4.319/2020

CASA CIVIL Sistema Estadual de Legislação

Pesquisa Rápida

voltar 

Exibir Ato

 Página para impressão

Decreto 4319 - 23 de Março de 2020

Alterado [Compilado](#) [Original](#) Publicado no [Diário Oficial nº. 10653](#) de 23 de Março de 2020

Súmula: Declara o estado de calamidade pública, como medida para enfrentamento da emergência de saúde pública de importância internacional decorrente do Coronavírus – COVID-19.

O GOVERNADOR DO ESTADO DO PARANÁ, no uso das atribuições que lhe confere o art. 87, incisos V e VI, da Constituição Estadual, e

Considerando a Portaria MS/GM nº 188, de 03 de fevereiro de 2020, do Ministério da Saúde, que declara Emergência de Saúde Pública de Importância Nacional – ESPIN, em decorrência da Infecção Humana pelo novo Coronavírus; e

Considerando a Lei Federal nº 13.979, de 06 de fevereiro de 2020, que dispõe sobre as medidas para enfrentamento da emergência de saúde pública de importância internacional decorrente do Coronavírus responsável pelo surto de 2019; e

Considerando que a Câmara de Deputados, em 18 de março de 2020, e o Senado Federal, em 20 de março de 2020, reconheceram a existência de calamidade pública nacional, para fins do artigo 65, da Lei Complementar Federal nº 101, de 04 de maio de 2000;

DECRETA:

Art. 1º. Declara o estado de calamidade pública, para fins do art. 65, da Lei Complementar Federal nº 101, de 04 de maio de 2000, com efeitos até 31 de dezembro de 2020, nos termos da solicitação do Governador do Estado, encaminhada à Assembleia Legislativa do Estado do Paraná, por meio da Mensagem nº 15, de 23 de março de 2020.

Art. 2º. A vigência deste Decreto fica sujeita ao reconhecimento pela Assembleia Legislativa do Estado do Paraná, mediante a edição de Decreto Legislativo, conforme o art. 65, da Lei Complementar Federal nº 101, de 2000.

Curitiba, em 23 de março de 2020, 199º da Independência e 132º da República.

Carlos Massa Ratinho Junior
Governador do Estado

Guto Silva
Chefe da Casa Civil

Carlos Alberto Gebrim Preto
Secretário de Estado da Saúde

Este texto não substitui o publicado no Diário Oficial do Estado

Voltar

 topo

Palácio Iguazu - Praça Nossa Senhora de Salette, s/n
80530-909 - Centro Cívico - Curitiba - Paraná



CASA CIVIL



RELATÓRIO DE AVALIAÇÃO DE DESEMPENHO DO CONTRATO DE GESTÃO, DO PROGRAMA DE ATIVIDADES PERMANENTES

1. DA METODOLOGIA DE ACOMPANHAMENTO

O processo de acompanhamento e gestão das metas e objetivos acompanhados pela Invest Paraná, segue critérios de avaliação específicos por meio da implementação das mais modernas técnicas de gestão buscando organização, transparência e a eficiência. Para a execução e avaliação dos resultados das atividades de metas estabelecidas no plano de trabalho utilizou-se, neste semestre a ferramenta de acompanhamento de metas *SMART*.

As metas SMART se referem a uma metodologia de definição de metas consagrada. Ela ajuda a definir expectativas claras e objetivas para maximizar as chances de alcançá-las.

Em vez de resoluções vagas, a configuração das metas SMART cria trajetórias em direção a um determinado objetivo, com marcos claros e uma estimativa de como atingir a meta. Para isso são utilizados critérios de avaliação como:

- “Específico”;
- “Mensurável”;
- “Atingível”;
- “Relevante”;
- “Temporal”.

Este relatório utiliza-se da linha de raciocínio da metodologia, com pequenas adaptações que não alteram o objetivo do método, para demonstrar a execução de suas atividades, bem como, oferecer um documento que seja passível de mensuração técnica.

2. DO PROGRAMA DE DESENVOLVIMENTO ECONÔMICO TERRITORIAL

Importante frisar que, no exercício de 2020 houve mudanças estruturais no tocante a lei da Invest Paraná. Até o ano de 2019 e começo de 2020 a Agência estava vinculada a SEPL – Secretaria do Planejamento e Projetos Estruturante, sendo que, o primeiro semestre a demanda partiu desta Secretaria.

FIGURA 01 – PROGRAMA DE ATIVIDADES PERMANENTES

Número:	PROGRAMA	Ano de Referência
002	ATIVIDADES PERMANENTES	2020
<p>Objetivo: Atuar junto ao segmento empresarial conforme previsto na Lei 17.016/2011, assim como, o desenvolvimento de atividades técnicas definidas nas atribuições regulamentadas da APD e que visem o cumprimento da sua missão.</p>		
<p>Justificativa: É de suma importância a execução das seguintes atividades permanentes: atendimento empresarial, promoção e divulgação, análise econômica e financeira de projetos de investimentos, articulação e relacionamento institucional, eventos promocionais de atração de negócios, orientação aos investidores (técnico e legal).</p>		
<p>Resultados esperados: Espera-se que ao final do período de execução dessas atividades a missão de prospecção e atendimento da APD geramos resultados propostos nesse Plano de Trabalho.</p>		

3. DO RESULTADO CONSOLIDADO DO 1º SEMESTRE

A tabela abaixo tem o objetivo de demonstrar, de forma sintética, os comparativos do nível de realização das atividades contidas no Plano de Trabalho de 2019. A aferição se deu por meio do cálculo da média do percentual de execução de cada entrega, considerando o que era previsto e o que foi realizado. Desta forma, chegou-se a um índice percentual que demonstra o grau de realização de cada Programa e o percentual global.

Tabela 1 – Quadro resumo de cumprimento do Plano de Trabalho de 2020 - APD / Invest Paraná

Item	Resultado Alcançado
Plano de Trabalho 2020 (semestral)	231%
META 1	641%
META 2	0%
META 3	250%
META 4	33,33%

4. DAS METAS E SEUS RESULTADOS.

Tabela 2 – Resumo do cumprimento das atividades do Plano de Trabalho de 2020 – Programa 2 – Meta 1

Programa 2 - Atividades Permanentes – Meta 1 Atender as empresas requerentes do Paraná Competitivo					
Meta	Entregas	Indicadores	Realizado	Executado	Justificativa
Atendimento de, no mínimo, 30 empresas	Relatório com a listagem de empresas atendidas	Número de Empresas Atendidas	SIM	263% 79 empresas	Tendo em vista as alterações promovidas no programa Paraná Competitivo, em especial na parte de importações e e-commerce, diversas empresas buscaram informações e instruções sobre a entrada no programa. Da mesma forma, diversas empresas já manifestavam interesse em investimentos no Estado do Paraná, ainda no ano de 2019, contudo novas reuniões foram realizadas em 2020, dando continuidade nos contatos para investimento. Mesmo com a pandemia da Covid-19, as mudanças no programa atraíram diversas empresas interessadas em investir no Estado do Paraná.
	Relatório com a conversão, de no mínimo, 05 empresas no Programa Paraná Competitivo	Número de empresas enquadradas	SIM	1.020% 51 empresas	Da mesma forma apresentada no item anterior, as metas de protocolos encaminhados a SEFA para análise, superou as expectativas projetadas, tendo em vista o interesse de diversas empresas em importar pelo Estado do Paraná, devido a colagem parcial com o incentivo dado de forma similar no Estado de Santa Catarina, motivo este que atraiu muitas empresas, inclusive paranaenses a retornar suas importações em nosso Estado. A pandemia da Covid-19 impulsionou o comércio eletrônico não presencial, e veio a calhar com novo incentivo para este setor no programa Paraná Competitivo. Ademais, em meio a este cenário de pandemia, o mercado de alimentos se mostrou bastante aquecido, motivo pelo qual diversas cooperativas e indústrias do ramo alimentício alavancaram investimos no Estado do Paraná.

Impacto específico da Meta 1:

Publicidade do Programa Paraná Competitivo, desconhecido por diversas empresas, porém como o interesse voltado para os novos incentivos oferecidos, diversas empresas manifestaram interesse e no meio empresarial a notícia foi difundida, atraindo mais interessadas no programa e novos protocolos foram encaminhados para análise da SEFA.

Impacto global da Meta 1:

Novos aportes de investimentos foram realizados no Estado do Paraná, mesmo com a pandemia da Covid-19, possibilitando mais geração de empregos no Estado e desenvolvimento econômico para as regiões e o Paraná em geral.

Mais informações nos Anexos IV e V.

Tabela 3 – Resumo do cumprimento das atividades do Plano de Trabalho de 2020 – Programa 2 – Meta 2

Programa 2 - Atividades Permanentes – Meta 2 Promover o Estado do Paraná como destino de investimentos do Brasil e do Exterior					
Meta	Entregas	Indicadores	Realizado	Executado	Justificativa
Realização de 2 missões: 1 Internacional e 1 Nacional com, no mínimo, 30 empresas prospectadas	Lista de Potenciais “leads” prospectados na missão	Número de Empresas Prospectadas	NÃO	NÃO	A Meta não foi executada tendo em vista o cancelamento das missões devido às limitações impostas pela pandemia global da Covid-19.
		Número de Missões Realizadas	NÃO	Parcialmente	A Meta foi parcialmente executada considerando o trabalho realizado na estruturação, captação de parceiros nacionais e internacionais, organização, elaboração de material e divulgação de cinco (5) Missões, porém não puderam ser concluídas tendo em vista os cancelamentos devido às limitações impostas pela pandemia global da Covid-19.

Impacto específico da Meta 2:

Como parte da Meta específica, podemos destacar que a Invest Paraná incorporou uma nova metodologia voltada à estruturação de Missões Internacionais que poderá ser tomada como modelo e replicada em ações futuras, independente do país destino da Missão e do setor escolhido.

Outro ponto que merece destaque refere-se à ampliação do relacionamento institucional da Invest Paraná com parceiros nacionais e internacionais, podemos destacar: entidades diplomáticas, câmaras de comércio, agências internacionais de desenvolvimento, entidades e consultorias privadas, que auxiliaram na construção das agendas, questões de logística internacional e divulgação. Os relacionamentos construídos representam um elemento facilitador para a construção de futuras Missões e conclusão das que foram suspensas devido a pandemia da Covid-19.

Durante a divulgação da Missão houve uma aproximação da Invest Paraná com a iniciativa privada e o setor produtivo paranaense, o que impactou no aumento da visibilidade e divulgação do trabalho da agência, além disso, houve uma demonstração por parte dos empresários de aderência às propostas das Missões divulgadas.

Uma oficina realizada na região com a participação dos integrantes da sociedade civil organizada permite que haja interação dos atores locais que discutirão temas relacionados aos problemas de cada região, o impacto disso é ter uma visão compartilhada das questões que necessitam ser trabalhadas por meio da geração de indicadores objetivos.

Impacto global da Meta 2:

Não é possível medir o impacto global considerando o cancelamento das Missões.

Mais informações no Anexo VI.

Tabela 4 – Resumo do cumprimento das atividades do Plano de Trabalho de 2020 – Programa 2 – Meta 3

Programa 2 - Atividades Permanentes – Meta 3 Apoiar Feiras e eventos relacionados a atração de investimentos					
Meta	Entregas	Indicadores	Realizado	Executado	Justificativa
Apoiar, no mínimo, 2 eventos promocionais visando a atração de investimentos	Relatório com resultado dos eventos	Número de Eventos Apoiados	SIM	250%	Foram apoiados e organizados 5 eventos no período.

Impacto específico da Meta 3:

Ao longo do primeiro semestre de 2020 foram apoiados 5 eventos, conforme descrito abaixo.

O primeiro evento, (Encontro de Negócios com o Japão), foi presencial, enquanto os demais foram virtuais devido às limitações impostas pela pandemia da Covid-19. O público total participantes foi de 368 pessoas.

Impacto global da Meta 3:

A realização, organização e apoio a eventos está diretamente vinculada à missão institucional da Invest Paraná (no início de 2020 então Agência Paraná de Desenvolvimento - APD) de promover o desenvolvimento econômico e social do Estado por meio da atração de investimentos econômicos, com ênfase na identificação de oportunidades de negócios de âmbito local, nacional ou internacional, que resultem na conquista de novos agentes econômicos e, em última instância, na geração de empregos, na otimização do uso dos recursos energéticos e na modernização tecnológica.

O trabalho da instituição na busca por estimular toda essa cadeia de resultados passa pela constante promoção da marca do Estado do Paraná como destino de investimentos junto a potenciais investidores, nacionais e internacionais, e variados intermediários qualificados que atuam como conexão com esse público-alvo, como entidades e associações empresariais, embaixadas, consulados, câmaras de comércio, representantes, consultores, advogados, contadores, etc.

Sendo assim, os diversos eventos organizados e apoiados são uma forma de prospecção ativa em que a agência promove o bom ambiente de negócios paranaense, favorável a investimentos, e divulga os projetos internos do Estado, toda sua infraestrutura, planos para o futuro e incentivos, sejam eles fiscais ou de fomento, para que investimentos sólidos e com retorno a toda a sociedade sejam de fato realizados, com segurança jurídica e planejamento adequado.

Mais informações no Anexo VII.

Tabela 5 – Resumo do cumprimento das atividades do Plano de Trabalho de 2020 – Programa 2 – Meta 4

Programa 2 - Atividades Permanentes – Meta 4 Atender as empresas já inscritas no Programa Paraná Competitivo					
Meta	Entregas	Indicadores	Realizado	Executado	Justificativa
Avaliação Situacional de, no mínimo, 12 empresas investidoras no Estado	Relatório de Atendimento	Número de empresas atendidas	PARCIALMENTE	33,33%	Foram realizadas 4 visitas. Não foi possível realizar as demais devido às limitações impostas pela pandemia da Covid-19. Durante o período de isolamento, foi feito contato ativo com 39 empresas para levantamento dos principais desafios no contexto da pandemia.

Impacto específico da Meta 4:

As atividades de aftercare que envolvem visitas técnicas, que são as que possuem metas estabelecidas no objetivo 4 (de atendimento às empresas já inscritas no Programa Paraná Competitivo), são essenciais para:

- estreitar e fortalecer o relacionamento entre o governo estadual e as empresas presentes no Paraná;
- demonstrar a disponibilidade do governo em dialogar com as empresas, expandindo os canais de comunicação;
- identificar os desafios enfrentados pelos investidores presentes no Estado e com relação aos quais o governo pode atuar para manter o fluxo de investimentos na região;
- rastrear intenções de reinvestimento e promover a expansão da atuação das empresas do Estado.

É importante destacar que todas as atividades da agência se baseiam no Programa de Integridade e Compliance do Estado do Paraná, o qual estabelece procedimentos e práticas para garantia do respeito à moralidade e à eficiência administrativa.

Ao longo do primeiro semestre de 2020 foram realizadas 3 visitas técnicas. A meta de 12 visitas não foi cumprida devido às limitações impostas pela pandemia da Covid-19. Diante desse cenário, e considerando os variados problemas em potencial que surgiriam após a adoção mundial de medidas de isolamento social, a Invest Paraná implementou uma força tarefa para contactar o máximo de empresas possíveis de sua base de dado. O objetivo foi fazer um levantamento das principais dificuldades enfrentadas ou vislumbradas pelas empresas no curto prazo de forma a subsidiar o plano estadual de retomada da economia no pós-Covid-19. No âmbito dessa força tarefa foram contactadas 39 empresas.

Impacto global da Meta 4:

Considerando a definição de *aftercare* – “serviços em potencial oferecidos pelo governo e suas agências ao setor empresarial, projetados para facilitar o início bem sucedido e o desenvolvimento contínuo de uma empresa em uma determinada região, tendo em vista maximizar sua contribuição para o desenvolvimento da economia local” (Young, S. and Hood, N. (1994): “*Designing developmental after-care programs for foreign direct investors in the European Union*”, *Transnational Corporations, UNCTAD*) - todas os contatos da Invest Paraná com empresas já presentes no Estado, sejam eles ativos ou reativos, configuram ações de *aftercare*. Sendo assim, até mesmo parte dos atendimentos já descritos no relatório do ‘Objetivo 1’ das ‘Atividades Permanentes’ (Atender as empresas requerentes do Paraná Competitivo) são ações de *aftercare*, uma vez que parte das questões ali tratadas se referem a novos investimentos e/ou expansões. Nesse sentido, toda as atividades desenvolvidas pela Invest Paraná na interação com empresas que já investiram no Estado buscam a manutenção e a expansão dos investimentos.

Mais informações no Anexo VIII.

ANEXO IV

Objetivo 1 - Meta 1 - Ação 01 - Relatório com a listagem de empresas atendidas

	Organização	Breve descritivo da empresa e do projeto pretendido
1	MELE BIOGAS BRASIL LTDA.	O objetivo do projeto é a construção de uma usina de biogás em Toledo, com a capacidade de produção de 700 Nm ³ /h de biometano, que é comprimido e distribuído aos consumidores locais por meio de caminhões com tanques especiais.
2	APOLO LAB ENERGIA RENOVÁVEL	Implementação de sistemas para geração de energia elétrica e ou produção de biometano.
3	CONSTRUTORA PIACENTINI	Empresa paranaense com 45 anos de mercado, está desenvolvendo um projeto de bairro planejado em área de aproximadamente 600 alqueires com o objetivo de trazer à cidade de Ponta Grossa e ao estado do Paraná investimentos do mercado internacional o que ampliará arrecadações locais e as oportunidades nacionais.
4	PG USINA SOLAR	Aluguel de espaço com equipamentos de produção de energia solar para consumo remoto.
5	INDUSTRIA E COMERCIO DE SILICONE, INSTRUMENTOS E MATERIAIS MEDICOS, CIRURGICOS E HOSPITALARES EIRELI - LIFESIL	Empresa produz próteses e vai ampliar seu mix de produtos.
6	FELCAR SECURITIZADORA	Auxílio a empreendedores na busca de recursos no mercado de capitais.
7	ESTOFADOS FORTALEZA	Abrir plataforma de comércio eletrônico de sofás.
8	SPE CRIADA A PARTIR DE 3 EMPRESAS DISTINTAS COM O OBJETIVO DE TRANSFORMAR OS RESÍDUOS SÓLIDOS URBANOS E INDUSTRIAIS EM ENERGIA ELÉTRICA E/OU HIDROGÊNIO PARA VEÍCULOS	Implantação de uma Usina de gaseificação por Plasma de RSU e industriais para geração de Energia Elétrica e/ou Hidrogênio para veículos automotores.
9	LOJAS DE DEPARTAMENTOS MILIUM LTDA	Abertura de 30 novas lojas no estado do Paraná nos próximos 3 anos.
10	RESISUL - RESINAS DO SUL LTDA	Indústria de processamento de resina de pinus.
11	WEF SISTEMAS	WEF Sistema visa pelo meio ambiente.
12	CONSILOS INDUSTRIAL LTDA.	Nova planta industrial.
13	FORTALEZA COMÉRCIO VAREJISTA DE ESTOFADOS	Implantação e-commerce para venda em todos Brasil.

	Organização	Breve descritivo da empresa e do projeto pretendido
14	TOTALMIX INDÚSTRIA E COMÉRCIO LTDA	Empresa dos ramos químicos e alimentício, dedicada à fabricação de sais químicos e de alimentos, ambos, food e feed.
15	ISAAC FERREIRA CORDEIRO	Substituição tributária
16	LOVATO	Indústria de alimentos sendo a segunda maior processadora de aveia. Trabalha também com cevada, centeio e trigo.
17	ELEVA QUÍMICA	Empresa de SC - deseja expandir operações e verticalizar produção de insumos para área agrícola, adquirindo estrutura disponível em Ponta Grossa.
18	ÁGUAS OURO FINO	Instalar painéis solares para utilizar energia solar em nossos processos.
19	A. P. TORTELLI COMÉRCIO DE PRODUTOS MÉDICOS HOSPITALARES LTDA	Plano de negócio de construir um e-commerce referência no mercado de produtos médicos hospitalares, voltado para pessoas física (profissionais da saúde) e pessoas jurídica (clínica, hospital, indústria).
20	DAJU COMÉRCIO DE TECIDOS LTDA	Empresa do ramo de comércio de tecidos, bem como outras utilidades domésticas. Construindo sua nova filial, à Linha verde, em Curitiba.
21	CGH LIBERA MARIA RUBBO CLAUS S.A.	Tratativas sobre o Programa Paraná Competitivo.
22	C VALE	Tratativas sobre o Programa Paraná Competitivo.
23	SUPER SUCO	Tratativas sobre o Programa Paraná Competitivo.
24	PROFILLS	Tratativas sobre o Programa Paraná Competitivo.
25	EION - FABRICANTE DE CARROS ELÉTRICOS	Tratativas sobre o Programa Paraná Competitivo.
26	BMW	Tratativas sobre o Programa Paraná Competitivo. Redução de ICMS para carros elétricos.
27	DAF	Tratativas sobre o Programa Paraná Competitivo.
28	BRF	Tratativas sobre o Programa Paraná Competitivo.
29	CAPITAL HILT	Tratativas sobre o Programa Paraná Competitivo.
30	CONTINENTAL PNEUS	Tratativas sobre o Programa Paraná Competitivo.
31	L8 ENERGY	Tratativas sobre o Programa Paraná Competitivo.
32	SEARA	Tratativas sobre o Programa Paraná Competitivo.
33	NISSEI	Tratativas sobre o Programa Paraná Competitivo.
34	NJB	Tratativas sobre o Programa Paraná Competitivo.
35	NOVARTIS	Tratativas sobre o Programa Paraná Competitivo.
36	PESA	Tratativas sobre o Programa Paraná Competitivo. Regime Especial ICMS.
37	IND BEBIDAS	Tratativas sobre o Programa Paraná Competitivo.

	Organização	Breve descritivo da empresa e do projeto pretendido
38	PORTWELL LATIN AMERICA	Incentivo fiscal e busca de local para instalação da empresa. Informações sobre o Programa Paraná Competitivo.
39	HERBARIUM	Tratativas sobre o programa Paraná Competitivo.
40	RESISUL - RESINAS DO SUL LTDA	Indústria de processamento de resina de pinus.
41	PROJETO FERTILIZANTES ANTONINA	Tratativas sobre o programa Paraná Competitivo.
42	MELE BIOGAS BRASIL LTDA	Enquadramento no programa Paraná Competitivo. Apresentação do projeto de construção de uma usina de biogás em Toledo, com a capacidade de produção de 700 Nm ³ /h de biometano.
43	SEARA	Tratativas sobre o Programa Paraná Competitivo.
44	PROGRAMA DE RENOVAÇÃO DE FROTA DE CAMINHÕES DO ESTADO DO PARANÁ	Reunião com Fomento, BRDE e representante da ANFAVEA, participação executivos da Volvo, Scania, Mercedes, MAN e DAF.
45	MAXFLEX	Tratativas sobre o Programa Paraná Competitivo.
46	BOTICARIO	Tratativas sobre o Programa Paraná Competitivo.
47	BOPAPER GROUP	Tratativas sobre o Programa Paraná Competitivo.
48	IOCARB	Tratativas sobre o Programa Paraná Competitivo.
49	TATRA	Tratativas sobre o Programa Paraná Competitivo.
50	LEAO	Tratativas sobre o Programa Paraná Competitivo.
51	RODOIL	Tratativas sobre transferência de crédito, Programa Paraná Competitivo.
52	LESAFFRE	Tratativas sobre o programa Paraná Competitivo. Abertura de Filial.
53	BERRY	Tratativas sobre o Programa Paraná Competitivo.
54	POSITIVO	Tratativas sobre o Programa Paraná Competitivo.
55	REUNIÃO OURO FINO	Tratativas sobre o Programa Paraná Competitivo.
56	SETOR DE SORVETES	Tratativas sobre o Programa Paraná Competitivo.
57	CONTINENTAL	Tratativas sobre o Programa Paraná Competitivo. Enquadramento nos incentivos de importações.
58	BELL INDUSTRIA	Tratativas sobre o Programa Paraná Competitivo.
59	VIDROLAR	Tratativas sobre o Programa Paraná Competitivo.
60	CATERPILLAR	Tratativas sobre o Programa Paraná Competitivo.
61	YANAI	Tratativas sobre o Programa Paraná Competitivo.
62	RODOIL	Tratativas sobre o Programa Paraná Competitivo.
63	ALUMIFIX	Tratativas sobre o Programa Paraná Competitivo.

	Organização	Breve descritivo da empresa e do projeto pretendido
64	FRIOLOG	Tratativas sobre o Programa Paraná Competitivo.
65	LINCK	Tratativas sobre o Programa Paraná Competitivo.
66	GRUPO BARIGUI	Tratativas sobre o Programa Paraná Competitivo.
67	SOUTH AMERICA CHICKEN	Tratar de intermediação/garantias para validação de investimento estrangeiro no Paraná.
68	DAJU TECIDOS E FOMENTO PR	Tratar de linhas de crédito disponíveis para expansão.
69	HOBIMIX	Para tratar de financiamento de máquinas.
70	PRENTIS	Projetos de Investimento.
71	RODRIGO FECOMERCIO	Tratar de modalidades de financiamento e crédito para empresa de logística.
72	VALMET	Projetos de Investimento.
73	INBEL-IND DE BEBIDAS	Projetos de Investimento.
74	BIOCARB	Projetos de Investimento.
75	DOMINGUES ADV	Projetos de Investimento.
76	MANNALA	Projetos de Investimento.
77	USINA BIODIESEL	Projetos de Investimento.
78	AMBEV	Projetos de Investimento.
79	DOX BRASIL	Projetos de Investimento.

ANEXO V

Objetivo 1 - Meta 1 - Ação 02 - Relatório com a conversão de, no mínimo, 05 empresas no Programa Paraná Competitivo

	Empresa	Setor	Protocolo	Data	Cidade	Modalidade	Valor do Investimento (milhões)
1	COAMO INDUSTRIAL COOPERATIVA	Alimentos	16.308.990-4	06/01/2020	Campo Mourão	Transferência de créditos	R\$ 40,00
2	COMERCIAL DE MÓVEIS BRASILIA LTDA	E-commerce	16.310.164-5	06/01/2020	Londrina	E-commerce	R\$ 2,60
3	COCAMAR COOPERATIVA AGROINDUSTRIAL	Agroindustrial	16.410.010-3	17/02/2020	Maringá	Transferência de créditos	R\$ 50,00
4	VOLKSWAGEN DO BRASIL INDÚSTRIA DE VEÍCULOS AUTOMOTORES LTDA	Automotivo	16.400.082-6	18/02/2020	São Jose dos Pinhais	Expansão	R\$ 686,00
5	VIDROLAR COMÉRCIO DE VIDROS LTDA.	Vidros	16.416.699-6	19/02/2020	Curitiba	Expansão	R\$ 12,00
6	COOPERATIVA AGROINDUSTRIAL ALIANÇA DE CARNES NOBRES - COOPERALIANÇA	Alimentos	16.420.646-7	20/02/2020	Guarapuava	Expansão	R\$ 15,00
7	CASCADEL MÁQUINAS AGRÍCOLAS LTDA	Equipamentos	16.420.690-4	20/02/2020	Cascavel	Transferência de créditos	R\$ 6,00
8	MAXCOIL COLCHÕES LTDA	Colchões	16.483.333-0	19/03/2020	Curitiba	E-commerce	R\$ 5,10
9	BRF S.A.	Alimentos	16.498.271-8	27/03/2020	Paranaguá	Expansão	R\$ 299,00
10	HUHTAMAKI DO BRASIL LTDA	Celulose	16.498.525-3	27/03/2020	Palmeira	Expansão	R\$ 5,80
11	INTERBULK S/A	Químico	16.498.619-5	27/03/2020	Antonina	implantação	R\$ 159,00
12	MALTERIA SOUFFLET BRASIL LTDA.	Bebidas	16.498.782-5	27/03/2020	Taubaté	implantação	R\$ 250,00
13	SOMAVE AGROINDUSTRIAL LTDA.	Alimentos	16.501.565-7	30/03/2020	Cidade Gaúcha	Expansão	R\$ 29,00
14	CIA BEAL DE ALIMENTOS	Alimentos	16.506.294-9	01/04/2020	Cascavel	transferência de créditos	R\$ 62,00
15	C.VALE – COOPERATIVA AGROINDUSTRIAL	Alimentos	16.508.361-0	02/04/2020	Palotina	Expansão	R\$ 552,00
16	IRMÃOS MUFFATO & CIA LTDA	Alimentos	16.511.718-2	03/04/2020	Cascavel	Importações	R\$ 29,00

	Empresa	Setor	Protocolo	Data	Cidade	Modalidade	Valor do Investimento (milhões)
17	USINA DE AÇUCAR SANTA TEREZINHA	Agroindustrial	16.514.694-8	06/04/2020	Maringá	Expansão	R\$ 5,07
18	USINA DE AÇUCAR SANTA TEREZINHA	Agroindustrial	16.514.766-9	06/04/2020	Paranacity	Expansão	R\$ 7,70
19	USINA DE AÇUCAR SANTA TEREZINHA	Agroindustrial	16.515.545-9	06/04/2020	Rondon	Expansão	R\$ 12,10
20	USINA DE AÇUCAR SANTA TEREZINHA	Agroindustrial	16.515.717-6	06/04/2020	Tapejara	Expansão	R\$ 25,50
21	USINA DE AÇUCAR SANTA TEREZINHA	Agroindustrial	16.515.839-3	06/04/2020	Terra Rica	Expansão	R\$ 3,94
22	USINA DE AÇUCAR SANTA TEREZINHA	Agroindustrial	16.515.996-9	06/04/2020	Cidade Gaúcha	Expansão	R\$ 12,19
23	USINA DE AÇUCAR SANTA TEREZINHA	Agroindustrial	16.517.770-3	07/04/2020	Ivaté	Expansão	R\$ 9,14
24	BONARDI RESINAS LTDA	Resinas	16.539.597-2	17/04/2020	Colombo	Expansão	R\$ 16,65
25	BERRY	Tecidos Especiais	16.542.154-0	20/04/2020	São José dos Pinhais	Expansão	R\$ 47,80
26	IRMÃOS MUFFATO & CIA LTDA	E-commerce	16.544.069-2	22/04/2020	Cambé	E-commerce	R\$ 29,07
27	SW	Agroindustrial	16.545.235-6	22/04/2020	Indianópolis	Expansão	R\$ 7,32
28	CONNECTA IMPORTAÇÃO E EXPORTAÇÃO LTDA ME	Importação	16.525.588-7	27/04/2020	Curitiba	Importações	R\$ 0,36
29	LAR – COOPERATIVA AGROINDUSTRIAL	Agroindustrial	16.591.889-4	15/05/2020	Medianeira	Implantação	R\$ 492,30
30	COCAMAR	Agroindustrial	16.617.779-0	27/05/2020	Maringá	Implantação	R\$ 27,04
31	POLPA NORTE	Agroindustrial	16.620.229-9	27/05/2020	Japurá	Expansão	R\$ 20,00
32	MELE BIOGÁS BRASIL LTDA	Biogás	16.640.653-6	04/06/2020	Toledo	Implantação	R\$ 77,46
33	PLUSVAL	Alimentos	16.641.084-3	04/06/2020	Umuarama	Expansão	R\$ 81,00
34	INBBEL	Bebidas	16.641.084-3	04/06/2020	São José dos Pinhais	Implantação	R\$ 15,00
35	METAL IMPORT	Metal	16.644.008-4	05/06/2020	Londrina	Importações	R\$ 0,36
36	LESAFFRE DO BRASIL	Alimentos	16.649.475-3	09/06/2020	Rio de Janeiro	Implantação	R\$ 93,00
37	DAJU	E-commerce	16.653.218-3	10/06/2020	Pinhais	E-commerce	R\$ 5,42
38	YARO	Pneus	16.653.496-8	10/06/2020	Pinhais	Importações	R\$ 0,40
39	CIA BEAL DE ALIMENTOS	Alimentos	16.657.210-0	12/06/2020	Cascavel	Importações	R\$ 10,00
40	INFO CWB	Informática	16.657.248-7	12/06/2020	Curitiba	importações	R\$ 0,36
41	COCAMAR IND FOLIARES	Agroindustrial	16.661.700-6	15/06/2020	Maringá	Implantação	R\$ 4,75

	Empresa	Setor	Protocolo	Data	Cidade	Modalidade	Valor do Investimento (milhões)
42	BZ AUTOMOTIVE	Peças Automotivas	16.668.078-6	17/06/2020	Curitiba	importações	R\$ 0,55
43	ISAAC FERREIRA	Informática	16.524.011-1	09/04/2020	Araucária	E-commerce	R\$ 0,60
44	FERRAGENS NEGRÃO	Materiais de Construção	15.906.845-5	17/07/2019	Curitiba	Importações	R\$ 63,09
45	V. V. DA SILVA MOVEIS LTDA. ME.	Móveis	16.567.521-5	05/05/2020	Arapongas	E-commerce	R\$ 0,38
46	BRW ARTIGOS ESPORTIVOS	Artigos Esportivos	16.701.882-3	01/07/2020	Pinhais	Importações	R\$ 0,36
47	MECANICA AIRES	Tratores	16.671.678-0	18/06/2020	São José dos Pinhais	importações	R\$ 2,24
48	BUNGE ALIMENTOS S.A	Alimentos	16.677.631-7	22/06/2020	Ponta Grossa	Expansão	R\$ 12,29
49	EVOLUSOM	Informática	16.681.733-1	23/06/2020	Maringá	importações	R\$ 3,10
50	DIARCO	Materiais de Construção	16.681.746-3	23/06/2020	Colombo	Importações	R\$ 0,80
51	POSITIVO	Informática	16.680.297-0	23/06/2020	Curitiba	Encaminhamento	R\$ 25,00
						Total	R\$ 3.314,84

ANEXO VI

Objetivo 2 - Meta 1 - Ação 01 - Relato das missões organizadas

No primeiro semestre de 2020, a Invest Paraná deu início a organização de cinco missões internacionais com o intuito de fomentar negócios entre empresas paranaenses e estrangeiras, promover o potencial econômico do Estado do Paraná, apresentar as oportunidades de investimentos e, incentivar o intercâmbio tecnológico e as exportações.

As missões foram organizadas em um formato híbrido: comercial e institucional, tendo como público alvo empresários paranaenses e gestores públicos. As agendas das Missões foram planejadas por meio do apoio de parceiros e especialistas internacionais e locais, buscando o melhor aproveitamento das oportunidades de negócios.

Missão Taiwan

Setor: Tecnologia Agrícola, Biotecnologia, Cidades Inteligentes

Data programada: 9 a 14 de fevereiro de 2020

Duração: 6 dias

Status: Cancelada devido a eclosão dos casos da Covid-19 na Ásia

A missão Taiwan foi formatada com o intuito de proporcionar aos participantes uma imersão no ambiente de negócios taiwanês, promover matchmaking entre empresas, networking estratégico entre gestores públicos, fomento de negócios e troca de experiências entre os participantes.

Além das agendas com órgãos de governo e empresas referência nas áreas de tecnologia médica, biotecnologia, cidades inteligentes e IOT aplicada a medicina, agricultura, segurança alimentar e prevenção de desastres, a missão contava com a participação no evento: 2020 Intelligent Community Forum Top7 Global Cities Announcement/Conference.

A divulgação da missão teve início no mês de janeiro, contava com uma agenda de 14 visitas e 15 participantes inscritos.

Anexo IX - Material de divulgação

Anexo X - Minuta de Ofício – Cancelamento Missão Taiwan

Missão Japão

Setor: Visitas Técnicas e Institucionais

Data programada: 13 a 20 de março de 2020

Duração: 7 dias

Status: Cancelada devido ao aumento dos casos da Covid-19 na Ásia

A missão Japão foi organizada a partir de um convite do governo japonês ao governador do Estado do Paraná para uma visita técnica com o intuito de estreitar as relações econômicas entre o Estado do Paraná e a Província de Hyogo, promover o intercâmbio tecnológico e know-how.

A agenda contava com a recepção do Governador do Estado do Paraná no Ministério dos Negócios Estrangeiros em Tóquio, visita ao Embaixador do Brasil em Tóquio, reuniões com a JICA (Japan International Cooperation Agency – Agência Internacional de Cooperação Japonesa), Agência Nacional de Polícia e Federação Empresarial do Japão. A programação da Missão contava também com visita técnica à Tarumi ETE (estação de tratamento de esgoto e biogás), visita às escolas públicas com a presença dos membros do Conselho da Educação de Hyogo e agenda com o Governador da Província de Hyogo. Além das visitas, estava previsto uma palestra do Governador para promoção do Estado de Paraná aos potenciais investidores.

A organização da Missão se deu por meio da parceria entre a Invest Paraná, Casa Civil do Estado do Paraná, representantes do Governo de Hyogo no Paraná, Consulado-Geral do Japão em Curitiba e Embaixada do Brasil em Tóquio.

A Missão foi cancelada pelo Consulado-Geral do Japão em Curitiba em decorrência do aumento dos casos da Covid-19 na Ásia.

Anexo XI - Ofício Invest Paraná – Cancelamento Missão Japão

Anexo XII - Ofício Casa Civil – Cancelamento Missão Japão

Anexo XIII - Ofício Consulado do Japão – Cancelamento Missão Japão

Missão Canadá

Setor: Alimentos

Data programada: 14 a 21 de abril de 2020

Duração: 8 dias

Status: Cancelada devido à pandemia da Covid-19

O convite para formar uma delegação paranaense para uma missão durante a feira SIAL CANADÁ 2020 partiu da Câmara de Comércio Brasil Canadá, a qual a Invest Paraná mantém termo de cooperação.

A partir da agenda proposta, desenvolvemos uma estratégia para atingir os potenciais interessados no estado. Já havíamos fechado uma parceria com a Sanepar para financiar a ida de dois produtores da região da barragem do Miringuava para conhecer o mercado canadense de produtos orgânicos e também realizar visitas técnicas à produtores que utilizam técnicas sustentáveis de cultivo.

As ações referentes à missão foram suspensas em decorrência do reagendamento da feira SIAL CANADA 2020 e também devido as incertezas no cenário de eventos internacionais.

Anexo XIV - Folder de Divulgação da Missão

Missão Portugal

Setor: Tecnologia no setor Têxtil e de Vestuário

Data programada: 26 de abril a 2 de maio de 2020

Duração: 7 dias

Status: Cancelada devido a eclosão dos casos da Covid-19 na Europa

A missão Portugal foi formatada aos empresários e empreendedores paranaenses com interesse em adquirir know-how, novas práticas e viabilizar negócios no setor da indústria têxtil e de

vestuário. A organização da Missão se deu por meio da parceria entre a Invest Paraná e a empresa de consultoria portuguesa, Atlantic Hub.

Além da conexão com entidade governamentais e visitas técnicas a empresas, aceleradoras e startups ligadas ao setor, a missão contava com a participação no evento: ITechStyle Summit 2020 (Conferência Internacional do Setor Têxtil).

A Missão foi suspensa antes do início da divulgação devido ao cancelamento do evento em decorrência ao aumento dos casos da Covid-19 no território europeu.

Anexo XV - Material de divulgação

Anexo XVI - Comunicado de cancelamento do evento ITechStyle 2020

Missão Israel

Setor: Agritech

Data programada: maio de 2020

Duração: 7 dias

Status: Cancelada devido ao aumento dos casos da Covid-19

A missão Israel foi formatada com o intuito de proporcionar aos empresários e gestores públicos paranaenses uma imersão no ambiente de negócios e das startups israelenses, estimular o matchmaking e o networking entre as empresas e promover o contato com novas tecnologias e novas práticas. A organização da Missão se deu por meio da parceria entre a Invest Paraná e a Câmara de Comércio Brasil Israel do Paraná (BRIL Chamber Paraná).

A missão contava com uma agenda de visitas a órgãos do governo israelense e visitas técnicas a empresas, aceleradoras e startups ligadas ao setor de tecnologia agrícola.

A Missão foi suspensa antes do início da divulgação devido ao aumento dos casos da Covid-19 em diversos países.

Anexo XVII - Material de divulgação

ANEXO VII

Objetivo 2 - Meta 3 - Ação 01 - Relatório com resultados dos eventos

1º evento realizado

Encontro de Negócios com o Japão

Data: 10 de fevereiro de 2020

Parceiros institucionais estratégicos: JICA (Agência de Cooperação Internacional do Japão) e CIN-FIEP (Centro Internacional de Negócios da Federação das Indústrias do Estado do Paraná).

Descrição:

O evento foi organizado a partir da vinda de uma missão empresarial japonesa, de variados setores (agroindustrial, tecnologia da saúde, alimentos, tratamento de resíduos sólidos e tecnologia da informação), ao Brasil. Como organizadora da missão, a Agência de Cooperação Internacional do Japão (JICA), tradicional parceira da Invest, incluiu o Paraná entre os estados brasileiros visitados. Para recebê-los no estado, a agência Invest Paraná uniu esforços com o Centro Internacional de Negócios (CIN) da FIEP e organizou o evento para promover o encontro entre os integrantes da missão e empresários paranaenses interessados em divulgar suas empresas e negociar diretamente os japoneses.

Entre os presentes estavam Kazuu Wakaeda, Cônsul-Geral Adjunto do Japão em Curitiba, Atsunori Kadoya, Vice-Diretor e representante sênior da JICA Brasil, Luiz Nishimori, Deputado Federal, e Reinaldo Tockus, Gerente Executivo de Relações Institucionais e Assuntos Internacionais da FIEP.

Convite:



NEGÓCIOS COM O JAPÃO

10 de fevereiro de 2020
14:00 às 18:30
Campus da Indústria Sistema Fiep

Realização:

CIN FIEP JICA Invest Paraná

Inscrições gratuitas:
<https://cutt.us/NegociosJapao>

Fotos:





Imprensa:

(links acessados em 29/06/2020)

<https://agenciafiep.com.br/2020/02/04/fiep-promove-encontro-de-negocios-com-o-japao/>



The image shows a screenshot of a news article on the website 'AGÊNCIA FIEP'. The page has a blue header with the logo and navigation menu. The main headline is 'Industriais japoneses participam de encontro de negócios na Fiep'. Below the headline is a large photograph of a group of people in a meeting. To the right of the photo is a vertical video player showing a woman working at a computer. Below the video is a list of social media sharing options: WhatsApp, Facebook, Twitter, LinkedIn, and Email. The article text is partially visible but mostly illegible due to low resolution.

Público aproximado:

40 pessoas

Previamente inscritos:

Nome	Empresa/Instituição
Alessandro Okagawa	Kyodai engenharia
Anara Wisniewski	Diretriz Feiras e Eventos
Andre Dionisio Campo	-
Andreas Schiel	Sinduscon PR
Denis Akira Ioshii	Fluipress Automação Ltda
eduardo iwamoto	Iwamoto Advogados
Everson Collini	Fratelli Indústria e Comércio
Everton Leite	Kept Export Consultoria Empresarial em Comércio Exterior
Filipe Küster	Küster Machado Advogados
Guilherme Kasai	Takê Administradora de Bens Eireli
Hiago Tavares	World Trade Center Curitiba
José Aparecido Araújo Borges	Maria de Lourdes de Oliveira Borges
Osmar Kano	Câmara do Comércio e Indústria Brasil Japão do Paraná
Rodolpho Guttierrez	Boulle
Rubens Alves de Oliveira Filho	Brasil Importex
Samuel Simione Leiroz	-
Sílvio Buffa	Nutrosul Brasil

2º evento realizado

Webinar Retomada econômica pós-pandemia: Por que investir no Paraná?

Data: 13 de maio de 2020

Parceiro institucional estratégico: Taxes Consultoria

Convite:

The graphic is a promotional poster for a webinar. At the top, it features the Taxes Consultoria logo in a yellow box. Below this, the word 'WEBINAR' is written in large, bold, yellow letters. To the right, there is a 'Live YouTube' logo. The main title of the webinar, 'Retomada econômica pós-pandemia: Por que investir no Paraná?', is displayed in white and yellow text. In the center, there is a screenshot of a video player showing three speakers in a row. Below the speakers, their names and titles are listed. At the bottom of the graphic, the date and time 'Quarta-feira | 13.05 às 20h' are shown, along with a yellow banner that reads '100% de transmissão gratuita por meio do nosso perfil'. The Taxes Consultoria logo is also present at the very bottom center.

WEBINAR

Live YouTube

**Retomada econômica pós-pandemia:
Por que investir no Paraná?**

Quarta-feira | 13.05 às 20h

100% de transmissão gratuita por meio do nosso perfil

Taxes

Registro de imagem:



Link da gravação:

(acessado em 29/06/2020)

<https://www.facebook.com/107563143997477/videos/244918463522193>

Inscritos: Como o evento foi transmitido virtualmente sem necessidade de inscrição, não houve possibilidade de coleta dos dados dos participantes. No entanto, foi computado um público de aproximadamente 70 pessoas (com pequena oscilação ao longo da transmissão).

3º evento realizado

LIDE Paraná talks - Como a Invest Paraná vai seguir com a política de atração de investimentos no novo cenário econômico?

Data: 22 de maio de 2020

Parceiro institucional estratégico: LIDE-Paraná (Grupo de Líderes Empresariais)

Convite:

The graphic is a promotional poster for a live event. It features a portrait of Eduardo Bekin, a man with glasses and a blue jacket, on the right side. On the left, there is text in Portuguese. At the top left is the LIDE Paraná logo. Below it, the text reads 'Apresenta // websérie: LIDE Paraná talks'. The main title of the event is 'Como a Invest Paraná vai seguir com a política de atração de investimentos no novo cenário econômico?'. Below the title, the name 'EDUARDO BEKIN' is displayed in a dark box, with his title 'Presidente da Agência Paraná de Desenvolvimento' underneath. At the bottom, there are three sections: a red button with the text '// save the date' and a calendar icon followed by '22/05'; a section with the text '//live exclusiva para filiados LIDE Paraná' and a clock icon followed by '16:00'; and a red button with the text 'INSCREVA-SE PELO LINK' and the text 'link disponível na bio do instagram @lideparana' below it.

LIDE
PARANÁ

Apresenta
// websérie:
LIDE Paraná
talks

Como a Invest Paraná vai seguir com a política de atração de investimentos no novo cenário econômico?

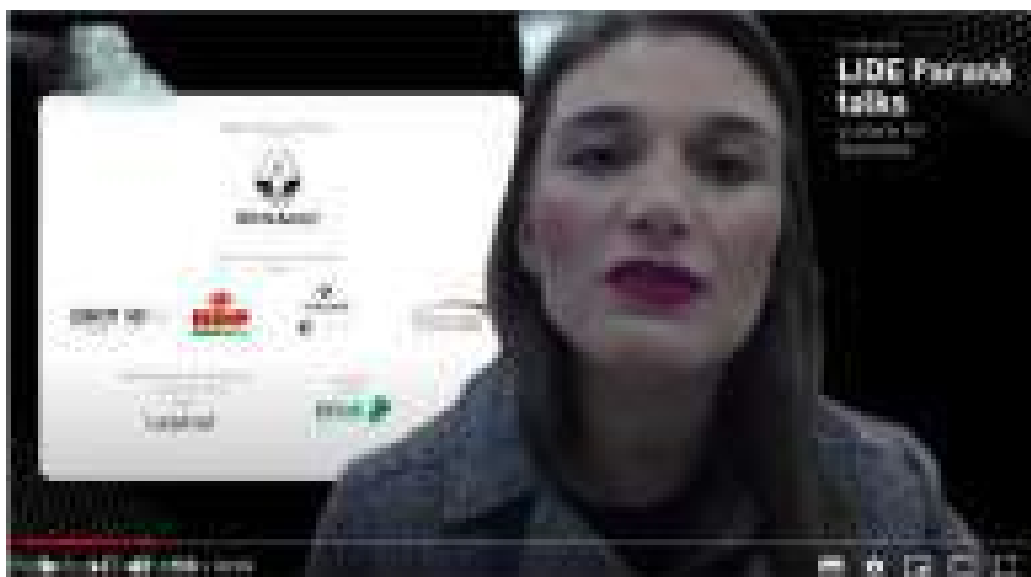
EDUARDO BEKIN
Presidente da Agência Paraná de Desenvolvimento

// save the date
22/05

//live exclusiva para filiados LIDE Paraná
16:00

INSCREVA-SE PELO LINK
link disponível na bio do instagram @lideparana

Registros de imagem:



Link da gravação:

(acessado em 29/06/2020)

<https://www.youtube.com/watch?v=t9gPO9YJZaY>

Imprensa:

(link acessado em 29/06/2020)

<http://www.investparana.org.br/Noticia/Presidente-da-Invest-Parana-participa-de-Webinar-com-o-Lide-Parana>



Inscritos:

	Nome	Sobrenome
1	Adonai. Higiserv	Arruda
2	Adriana Cristina de	Carvalho
3	Afonso de Barros	Junior
4	Airam	Carvalho
5	Alexandre	Gruppenmacher
6	Bernardo	Campos
7	Bernardo	Sindet
8	Beto	Marcelino
9	Bruna	Radaelli
10	Brunno	Toniolo
11	Bruno	Aguiar Casagrande
12	Bruno	Banzato
13	Bruno	Miraglia
14	Carlos	de Paula
15	Carlos Eduardo	Canto
16	Carmem	Nicolodi
17	Claudio	Hoffmann
18	Edinei j	Zaithammer
19	Edson Luiz	Forneck
20	Elizabeth	Miranda
21	Fabricio	Miyagima
22	Fernanda	Vasconcellos
23	Fernando	Rossi
24	Flavio	Frota
25	Gean	Chu
26	Geovana	Madruga
27	Giancarlo	Rocco
28	Gisele	Chiquetti
29	Isabela	Garcia
30	Jean	Alberini
31	Jessica	G.
32	Joel de Jesus	Macedo
33	Karen	Cohen
34	Kleber	Bastos Gomes Junior
35	Kleber	Coelho
36	Leon	Le Senechal
37	Luiz	Machado
38	Marlei	Letrari
39	Masahiro	Takagi
40	Murilo	Noronha da Luz
41	Nicolas	Trindade
42	Nícolas	Duarte
43	Onez	Silva
44	Pedro Paulo	Guerreiro
45	Rilton	Guimarães
46	Robert	de Ruijter
47	Rogério	Chaves
48	Sergio Ricardo	Simonetti
49	Tais Faltz	Simonetti
50	Valdemar	Bernardo Jorge
51	Veronica	Souza

4º evento realizado

Webinar - Medidas que o Estado do Paraná está tomando para mitigar os riscos do Covid-19 e estruturar a retomada das atividades

Data: 2 de junho de 2020

Parceiro institucional estratégico: Amcham Brasil e Paraná (Câmara Americana de Comércio)

Descrição:

Considerando os desafios econômicos impostos pela Covid-19, a Amcham Brasil, uma das principais Câmaras de Comércio atuantes no país, promoveu uma série de entrevistas individuais com governadores dos principais estados brasileiros, com transmissão ao vivo para sua base de associados. A articulação e organização da edição com o Governador do Estado do Paraná, Carlos Massa Junior, foi feita por meio da Invest Paraná.

Convite:

The poster is a vertical rectangular graphic with a light purple and white background. At the top left, the word 'Webinar' is written in a white sans-serif font next to a purple microphone icon. To the right, a large orange speech bubble contains the title of the webinar in white uppercase letters. Below the title, a portrait of Carlos Massa Jr. is shown from the chest up, wearing a dark suit, white shirt, and blue tie. Below the portrait, his name 'CARLOS MASSA JR.' is written in large, bold, orange and white letters, with 'GOVERNADOR DO ESTADO DO PARANÁ' in smaller white text underneath. In the bottom left corner, the date '02 JUNHO' is displayed in large, outlined white numbers, with '14-15H' and 'AS 15H00' in smaller text. To the right of the date, the text 'ATIVIDADE ONLINE' is written in orange, followed by 'ENVIE PERGUNTA PARA' and the email address 'webinar@amchambrasil.com.br'. Below this, there is a small icon of a smartphone and the text 'MENSAGENS CONSULTA SUO PERFIL DE CONTATO EM' and 'ENVIE EMOJI PARA APP AMCHAM BRASIL CONHEÇA'. At the bottom of the poster, there is a dark purple banner with white text: 'INSCRIÇÕES EXCLUSIVAS PELO APP AMCHAM AINDA NÃO POSSUI?' and 'BAIXE E ACESSE NOSSOS EVENTOS!'. Below this banner are two logos: 'Google Play' and 'App Store'. At the very bottom, there are three logos: 'INVEST PARANÁ', 'CONNECT', and 'AMCHAM Brasil 100'.

Webinar

MEDIDAS QUE O ESTADO DO PARANÁ ESTÁ TOMANDO PARA MITIGAR OS RISCOS DO COVID-19 E ESTRUTURAR A RETOMADA DAS ATIVIDADES

CARLOS MASSA JR.
GOVERNADOR DO ESTADO DO PARANÁ

02 JUNHO
14-15H
AS 15H00

ATIVIDADE ONLINE
ENVIE PERGUNTA PARA
webinar@amchambrasil.com.br

MENSAGENS
CONSULTA SUO PERFIL DE CONTATO EM
ENVIE EMOJI PARA APP AMCHAM BRASIL CONHEÇA

INSCRIÇÕES EXCLUSIVAS PELO APP AMCHAM
AINDA NÃO POSSUI?
BAIXE E ACESSE NOSSOS EVENTOS!

Google Play

App Store

INVEST PARANÁ | CONNECT | AMCHAM Brasil 100

Fotos:



Link da gravação:

(acessado em 29/06/2020)

<https://www.amcham.com.br/connect/conteudo/tv/webinar-medidas-do-governo-do-parana-para-mitigar-os-efeitos-da-covid-19>

Imprensa:

(links acessados em 29/06/2020)

<http://www.aen.pr.gov.br/modules/noticias/article.php?storyid=107279&tit=Parana-planeja-a-retomada-com-investimentos-e-seguranca-institucional>

Paraná planeja a retomada com investimentos e segurança institucional

O governador Carlos Braun anunciou nesta terça-feira (24) um plano econômico para o Paraná retomado ao Estado normalizado. O plano prevê a retomada da atividade econômica e investimentos em infraestrutura, com o objetivo de gerar empregos e promover o crescimento econômico do Estado.

Segundo Braun, o plano é baseado em três pilares: investimentos em infraestrutura, segurança institucional e promoção do desenvolvimento econômico. O governador destacou que o Paraná tem condições favoráveis para atrair investimentos e que o plano é um sinal de confiança no futuro do Estado.

O plano prevê a retomada da atividade econômica e investimentos em infraestrutura, com o objetivo de gerar empregos e promover o crescimento econômico do Estado. O governador destacou que o Paraná tem condições favoráveis para atrair investimentos e que o plano é um sinal de confiança no futuro do Estado.

INVESTIMENTOS – O plano prevê investimentos em infraestrutura, com o objetivo de gerar empregos e promover o crescimento econômico do Estado. O governador destacou que o Paraná tem condições favoráveis para atrair investimentos e que o plano é um sinal de confiança no futuro do Estado.

SEGURANÇA INSTITUCIONAL – O plano prevê a retomada da atividade econômica e investimentos em infraestrutura, com o objetivo de gerar empregos e promover o crescimento econômico do Estado. O governador destacou que o Paraná tem condições favoráveis para atrair investimentos e que o plano é um sinal de confiança no futuro do Estado.

PROMOÇÃO DO DESENVOLVIMENTO ECONÔMICO – O plano prevê a retomada da atividade econômica e investimentos em infraestrutura, com o objetivo de gerar empregos e promover o crescimento econômico do Estado. O governador destacou que o Paraná tem condições favoráveis para atrair investimentos e que o plano é um sinal de confiança no futuro do Estado.

<https://www.gazetadopovo.com.br/parana/ratinho-junior-medidas-pos-pandemia-webinar-amcham/>

COVID-19 E OBRAS VÃO ÀS APOSTAS DE RATINHO JR. PARA RETOMADA ECONÔMICA PÓS-PANDEMIA

...de Ratinho Jr. para retomada econômica pós-pandemia. O governador paranaense anunciou que vai apostar em obras de infraestrutura para impulsionar a economia após o fim da crise sanitária causada pelo coronavírus. Segundo ele, a iniciativa é essencial para gerar empregos e estimular o crescimento do estado. A AMCHAM (Associação das Micro, Pequenas e Médias Empresas do Paraná) também destacou a importância dessas medidas para a recuperação econômica da região.

"Essencial para a retomada"

...essencial para a retomada econômica. O governador paranaense anunciou que vai apostar em obras de infraestrutura para impulsionar a economia após o fim da crise sanitária causada pelo coronavírus. Segundo ele, a iniciativa é essencial para gerar empregos e estimular o crescimento do estado. A AMCHAM (Associação das Micro, Pequenas e Médias Empresas do Paraná) também destacou a importância dessas medidas para a recuperação econômica da região.

<http://www.investparana.org.br/Noticia/Parana-planeja-retomada-com-investimentos-e-seguranca-institucional>



O REGIONAL

Finanças | Política | Opinião | Economia | Tecnologia | Saúde | Esportes | Turismo

Paraná prevê retomada econômica com investimentos e segurança institucional

por R. J. de Almeida / 06 de Junho de 2020



Em evento online promovido pela Câmara Brasileira do Comércio de Mercadorias Caribéas, na última terça-feira, o governador Carlos Braun Neto, falou durante a reconstrução do Estado para o enfrentamento da crise econômica e o planejamento para a recuperação econômica do Paraná pós-pandemia.

A reunião contou também com a participação do chefe de Casa Civil, João César, do secretário de Estado da Fazenda, René Carlos, do Parlamento e Proletário Educacional, Vladimir Demétrio Jorge, e do Agricultura e Meio Ambiente, Roberto Odgers, e o presidente do Inepar Paraná, Eduardo Della.

Conduzido pelo CEO da Anacel, Roberto Velloso, o encontro foi acompanhado por cerca de 200 pessoas de 22 estados e sete países diferentes. "Nossa agenda é estabelecer um diálogo construtivo entre os setores público e privado, para melhorar a competitividade e as exportações nacionais", afirmou Velloso.

Na ocasião, o governador relatou que o caminho para a retomada do crescimento passa por investimentos públicos e privados, destacando que a segurança institucional do Estado e a força do agronegócio contribuem com a retomada dessa agenda. "Adotamos várias medidas para não parar o sistema econômico, ao mesmo tempo em que fazemos o contato com as recomendações dos órgãos de saúde", disse.

Sobre a estrutura da casa de apoio, Roberto Velloso explicou que o governo já está em um processo de modernização da gestão, e que faz parte da estratégia de ações institucionais para atender os setores. "Cada 10 em todas as regiões. Deslocamos um volume grande de todo de LFI para atender os produtores de Cuiabá. Além de adaptação hoje e de não deixar a mão, mas temos um plano de para ampliar esse esforço para fazer isso também", afirmou.

Paralelamente ao movimento no caso, o Estado adotou para não parar a economia e ter a retomada econômica necessária, "não é apenas a saúde e a economia, mas os investimentos e a estruturação de alguns setores mais próximos à contenção", afirmou o governador. "Adotamos um conjunto de medidas para não deixar ninguém se afastar e a sua realidade e, assim, conseguimos um equilíbrio para que o setor econômico não pare de trabalhar", afirmou.

Resumido: Roberto Velloso afirmou ainda que a boa situação fiscal e a segurança jurídica do Estado são fundamentais para garantir a retomada da economia e a preservação dos empregos dos paranaenses. O planejamento agrícola desde as sementes até as grandes empresas, sendo como guarda-chuva para a parte econômica o programa Recupera Paraná. O programa inclui a ampliação de linhas de crédito ao setor agrícola, com o planejamento de recursos distribuídos pelo Banco Regional de Desenvolvimento do Extremo Sul (BRDES) e pelo Fomento Rural, além da criação de comissão de Inovação sobre Gestão de Mercadorias (COM) e 270 mil linhas de crédito agrícolas. Outra estratégia é apoiar o comércio internacional através do Programa Líderes para alavancar o desenvolvimento local em vista as condições regionais. "Também estamos trabalhando o City Made in Paraná, para fortalecer o comércio de produtos produzidos no Estado, no sentido de atrair os empresários, também apoiar as ações e investimentos das empresas locais", finalizou o governador.

<https://oparana.com.br/noticia/investimento-seguranca-ratinho-apresenta-plano-para-retomar-economia/>

O Paraná
Paraná

NOTÍCIAS - ECONOMIA - POLÍTICA - SAÚDE - EDUCAÇÃO - CULTURA - ESPORTE - AMBIENTE - OPINIÃO - SERVIÇOS

Investimento + segurança, Ratinho apresenta plano para retomar economia

A conversa foi a principal pauta da reunião dos CEOs presenciais de 271 empresas e mais de 10 mil funcionários



Paraná - O governador Carlos Braun e Ratinho Junior participaram nesta terça-feira (22 de março) de um encontro para discutir com líderes empresariais a retomada da economia do Estado para a primavera. O plano apresentado pelo governador prevê investimentos em infraestrutura, segurança pública e saúde, além de incentivos fiscais para empresas e setores estratégicos.

Segundo ele, o objetivo para o restante do ano é reativar setores que foram afetados pela crise, como o comércio varejista e a indústria de bens de consumo duráveis. "Serão necessários investimentos em infraestrutura, saúde e segurança pública para garantir a retomada da economia", afirmou.

A agenda foi estruturada para discutir o plano de investimentos e a segurança pública. O governador destacou a importância de garantir a segurança pública e a saúde para a retomada da economia. "A segurança pública é um dos pilares para a retomada da economia", afirmou.

Paralelamente ao encontro, o governador recebeu representantes de empresas e setores estratégicos. "A agenda foi estruturada para discutir o plano de investimentos e a segurança pública", afirmou.

Com isso, o governador recebeu representantes de empresas e setores estratégicos. "A agenda foi estruturada para discutir o plano de investimentos e a segurança pública", afirmou.

Resumo

Ratinho Junior apresentou o seu plano de investimento e segurança pública para o Estado do Paraná para garantir a retomada da economia e a segurança pública. O plano prevê investimentos em infraestrutura, saúde e segurança pública, além de incentivos fiscais para empresas e setores estratégicos.

O plano de investimento prevê investimentos em infraestrutura, saúde e segurança pública. O governador destacou a importância de garantir a segurança pública e a saúde para a retomada da economia.

Com isso, o governador recebeu representantes de empresas e setores estratégicos. "A agenda foi estruturada para discutir o plano de investimentos e a segurança pública", afirmou.

Resumo

O governador recebeu representantes de empresas e setores estratégicos. "A agenda foi estruturada para discutir o plano de investimentos e a segurança pública", afirmou.

Com isso, o governador recebeu representantes de empresas e setores estratégicos. "A agenda foi estruturada para discutir o plano de investimentos e a segurança pública", afirmou.

Inscritos:

	Cargo	Empresa/Instituição
1	CEO	THYSSENKRUPP BRASIL LTDA.
2	ANALISTA DE RH JÚNIOR	BRITÂNIA ELETRÔNICOS SA
3	EXECUTIVA DE NEGÓCIOS - GOVERNO	ARNOVA SERVICOS DE PUBLICIDADE EVENTOS
4	ANALISTA DE RECURSOS HUMANOS	SK RENTAL LOCAÇÃO DE EQUIPAMENTO LTDA.
5	ENGENHEIRA CIVIL	COPEL
6	DIRETOR GERAL	SK RENTAL LOCAÇÃO DE EQUIPAMENTO LTDA.
7	COORDENADOR TRIBUTARIO	BRITÂNIA ELETRÔNICOS SA
8	LIDER DE TRADE MARKETING	WAP DO BRASIL
9	GERENTE DE TI	AAM DO BRASIL LTDA.
10	ASSESSORA DE IMPRENSA	PG1 SERVICOS DE IMAGEM EMPRESARIAL LTDA - ME
11	DIRETOR LATAM PORTFOLIO SERVICES	CBRE CONSULTORIA DO BRASIL LTDA
12	ASSISTENTE ADM COMPLIANCE	IBQ INDÚSTRIAS QUÍMICAS S.A.
13	ASSESSOR COMERCIAL	CIA. DE CIMENTO ITAMBÉ
14	ENG. DE PROJETOS ESPECIAIS	LANDIS+GYR EQUIPAMENTOS DE MEDIÇÃO LTDA.
15	SUPERVISORA DE LOGISTICA	PONTIFICIA UNIVERSIDADE CATOLICA DO PARA
16	CEO	SOLVS SOLUÇÕES LTDA.
17	DIRETORA	SCHULTZ INGÁ TURISMO LTDA
18	ASSESSOR JURÍDICO	FUNDAÇÃO DA UNIVERSIDADE FEDERAL DO PARA
19	DIRETOR DE RECURSOS HUMANOS	INGERSOLL RAND IND. COM. SER. AR CON. LTDA.
20	EXECUTIVO DE CONTAS	GIGA SOLUÇÕES AUDIO VISUAIS
21	ANALISTA TRIBUTARIO	O BOTICARIO FRANCHISING LTDA
22	ANALISTA ADMINISTRATIVO PLENO	PONTIFÍCIA UNIVERSIDADE CATÓLICA DO PARANÁ
23	ANALISTA FOLHA DE PAGAMENTO	IBQ INDUSTRIAS QUIMICAS S A
24	AUDITOR INTERNO ESPECIALISTA	SENFNET ADMINISTRADORA DE CARTOES
25	ANALISTA JURÍDICO	EMPRESA DE AGUAS OURO FINO LTDA
26	GERENTE EXECUTIVA DE COBRANÇA	ADVOCACIA BELLINATI PEREZ
27	COORDENADOR DA QUALIDADE	LANDIS+GYR EQUIPAMENTOS DE MEDIÇÃO LTDA.
28	DIRETOR DE OPERAÇÕES	IBQ INDÚSTRIAS QUÍMICAS S.A.
29	ANALISTA DE RH	NOSSA SERVICO TEMPORARIO E GESTAO DE PES
30	DIRETORA DE OPERAÇÕES	SYSTEMEX DO BRASIL INDÚSTRIA E COMÉRCIO LTDA.
31	ANSLISTA DE RH SR	HEXION QUIMICA
32	DIRETOR COMERCIAL	HIGI SERV LIMPEZA E CONSERVAÇÃO S.A.
33	GERENTE	PONTIFÍCIA UNIVERSIDADE CATÓLICA DO PARANÁ
34	COORDENADORA DE RELACÕES GOVERNAMENTAIS	FIEP - FEDERAÇÃO DAS INDÚSTRIAS DO PARANÁ
35	GERENTE DE DIVISÃO	COPEL DISTRIBUICAO S A
36	ANALISTA PRICING	O BOTICARIO FRANCHISING LTDA
37	DIRETOR COMERCIAL	FOCUS TECNOLOGIA DE PLASTICOS SA
38	GERENTE COMERCIAL	IBEMA COMPANHIA BRASILEIRA DE PAPEL
39	BUSINESS MANAGER	CATERPILLAR BRASIL LTDA. (CURITIBA)
40	GERENTE DE RH	MASTERSUL COMEX LTDA.
41	GERENTE EXECUTIVO	CARTROM EMBALAGENS
42	SUPERVISOR INVENTARIO E LOGISTICA PECAS	PARANÁ EQUIPAMENTOS S.A.

43	FACULDADE ISAE	INSTITUTO SUPERIOR DE ADMINISTRAÇÃO E ECONOMIA DO
44	CONTROLLER	PONTIFÍCIA UNIVERSIDADE CATÓLICA DO PARANÁ
45	ADVOGADA	BHERING ADVOGADOS
46	GERENTE	FURUKAWA ELECTRIC LATAM S.A.
47	SUPERVISORA	DELOITTE TOUCHE TOHMATSU AUDITORES INDEPENDENTES (
48	PESQUISADORA	INSTITUTO DE TECNOLOGIA PARA O DESENVOLVIMENTO
49	BUSINESS RESOURCES MANAGER	CATERPILLAR BRASIL LTDA. (CURITIBA)
50	DIRETOR	ROMANUS SOLUÇÕES TECNOLOGICAS LTDA
51	DIRETOR DE PRODUÇÃO	JJGC IND E COM DE MAT DENTARIOS S A
52		JJGC IND E COM DE MAT DENTARIOS S A
53	DIRECTOR OF MARKETING AND ADVANCEMENT	INTERNATIONAL SCHOOL OF CURITIBA
54	GESTORA DO RH	FUNDACAO DA UNIVERSIDADE FEDERAL DO PARA
55	COORDENADOR DE RH	ÁGUAS OURO FINO
56	COORDENADORA FINANCEIRA	PONTIFICIA UNIVERSIDADE CATOLICA DO PARA
57	GERENTE FINANCEIRO	PONTIFICIA UNIVERSIDADE CATOLICA DO PARA
58	COORDENADORA DE CONTAS A RECEBER	PONTIFICIA UNIVERSIDADE CATOLICA DO PARA
59	LIDER MANUTENÇÃO INDUSTRIAL E PREDIAL	LANDIS+GYR EQUIPAMENTOS DE MEDIÇÃO LTDA.
60	SUPERVISOR ATENDIMENTO	PONTIFICIA UNIVERSIDADE CATOLICA DO PARA
61	DIRETORA DE CSC	PONTIFÍCIA UNIVERSIDADE CATÓLICA DO PARANÁ
62	ASSISTENTE	MAZARS AUDITORES INDEPENDENTES SOCIEDADE
63	COORDENADOR DE PATRIMÔNIO	PONTIFICIA UNIVERSIDADE CATOLICA DO PARA
64	DIRETOR DE COMPRAS	BROSE
65	SUBGERENTE DE ACOES EDUCACIONAIS	EMPRESA BRASILEIRA DE CORREIOS E TELEGRA
66	GERENTE DE VENDAS	IMOBILIARIA RAZAO S A
67	ANALISTA DE MELHORIA CONTINUA	GENERAL MILLS BRASIL ALIMENTOS LTDA
68	PROFESSOR	ASSOCIAÇÃO FRANCISCANA DE ENSINO SENHOR BOM JESUS
69	DIRETORA RELAÇÕES INSTITUCIONAIS E GOVERNAMENTAIS	PONTIFÍCIA UNIVERSIDADE CATÓLICA DO PARANÁ
70	ADMINISTRADOR	CORREIOS
71	COORDENADORA ADMINISTRATIVA	ADVOCACIA CASTRO NEVES DAL MAS
72	CONSULTOR DE VENDAS SENIOR	SCHNEIDER ELECTRIC BRASIL LTDA
73	PRODUTORA DE REPORTAGENS	SOCIEDADE RADIO EMISSORA PARANAENSE
74	SÓCIO	ENTERPRISE FIRST ASSESSORIA E PARTICIPAÇÕES LTDA
75	COORDENADOR DE RECURSOS HUMANOS	LANDIS+GYR EQUIPAMENTOS DE MEDIÇÃO LTDA.
76	ANALISTA COMERCIAL SR	LANDIS GYR EQUIPAMENTOS DE MEDICAO LTDA
77	ANALISTA DE LOGISTICA	O BOTICARIO FRANCHISING LTDA
78	GERENTE DE PROJETOS	LANDIS+GYR EQUIPAMENTOS DE MEDIÇÃO LTDA.
79	SÓCIO	TS CONSULTORIA EM FINANÇAS CORPORATIVAS EIRELI
80	GERENTE FINANCEIRO	FOCUS TECNOLOGIA DE PLASTICOS SA
81	ANALISTA DE CORREIOS	EMPRESA BRASILEIRA DE CORREIOS E TELEGRA
82	ASSISTENTE ADMINISTRATIVO	LANDIS GYR EQUIPAMENTOS DE MEDICAO LTDA
83	ASSISTENTE DE ATENDIMENTO DE SUPRIMENTOS	PONTIFICIA UNIVERSIDADE CATOLICA DO PARA

84	SEGURANÇA DO TRABALHO	BROSE DO BRASIL LTDA CURITIBA
85	TÉCNICA EM ELETRÔNICA	LANDIS GYR EQUIPAMENTOS DE MEDICAO LTDA
86	ASSISTENTE COMERCIAL	INSTITUTO DE TECNOLOGIA PARA O DESENVOLV
87	GERENTE TRIBUTARIO	LANDIS GYR EQUIPAMENTOS DE MEDICAO LTDA
88	SUPERVISOR DE TI	SCHATTDECOR DO BRASIL INDUSTRIA E COMERC
89	GERENTE DE RELACOES INSTITUCIONAIS PR SC	ARNOVA SERVICOS DE PUBLICIDADE EVENTOS
90	ANALISTA DE RECRUTAMENTO E SELEÇÃO	ASSOCIAÇÃO FRANCISCANA DE ENSINO SENHOR
91	SOCIO PROPRIETARIO	CBB TECHNOLOGY LTDA
92	COORDENADORA ADMINISTRATIVA	IBQ INDUSTRIAS QUIMICAS S A
93	ENFERMEIRA DO TRABALHO	LANDIS GYR EQUIPAMENTOS DE MEDICAO LTDA
94	ANALISTA ADM	IBQ INDUSTRIAS QUIMICAS S A
95	GERENTE REGIONAL DE VENDAS	EMPRESA BRASILEIRA DE CORREIOS E TELEGRA
96	PRODUTOR	SOCIEDADE RADIO EMISSORA PARANAENSE
97	DIRETOR FINANCEIRO	CESBE S A ENGENHARIA E EMPREENDIMENTOS
98	GERENTE DE RH	LANGON COSMETICOS LTDA
99	GERENTE DE COMPRAS	INGERSOLL RAND IND. COM. SER. AR CON. LTDA.
100	DIRETORA JURIDICA	HIGI SERV LIMPEZA E CONSERVAÇÃO S.A.
101	SOCIO ADVOGADO	BERNARDES SILVA RABELLO ADVOGADOS ASSOC
102	GERENTE COMERCIAL	HEXION QUÍMICA DO BRASIL LTDA
103	GERENTE DE SERVIÇOS	BECOMEX SERVICOS DE CONSULTORIA EMPRESAR
104	SECRETARIA EXECUTIVA	GRUPO BOTICARIO
105	SÓCIO	PEREIRA, DABUL E ADVOGADOS ASSOCIADOS
106	SENIOR MANAGER	PRICEWATERHOUSECOOPERS AUDITORES INDEPEN
107	SÓCIO DIRETOR	KPMG AUDITORES INDEPENDENTES CURITIBA
108	GERENTE SÊNIOR DE AUDITORIA	KPMG AUDITORES INDEPENDENTES CURITIBA
109	DIRETOR FINANCEIRO	SCANSOURCE BRASIL DISTRIBUIDORA DE TECNOLOGIA ESPE
110	GERENTE GERAL	PERKINS MOTORES DO BRASIL LTDA.
111	GERENTE FINANCEIRO	PERKINS MOTORES DO BRASIL LTDA.
112	TECNICA ADMINISTRATIVA	COPEL DISTRIBUICAO S A
113	COO DIRETOR DE OPERAÇÕES	LANDIS+GYR EQUIPAMENTOS DE MEDIÇÃO LTDA.
114	DIRETORA JURIDICA	SCANSOURCE BRASIL DISTRIBUIDORA DE TECNO
115	PORTFOLIO SERVICES OPERATION MANAGER	CBRE CONSULTORIA DO BRASIL LTDA CURITIBA
116	ANALISTA JURIDICO SENIOR	SCANSOURCE BRASIL DISTRIBUIDORA DE TECNO
117	GERÊNCIA COMÉRCIO EXTERIOR	S I - SISTEMAS INTELIGENTES ELETRÔNICOS
118	COORDENAÇÃO JORNALISMO	SOCIEDADE RADIO EMISSORA PARANAENSE
119	GERENTE ADMINISTRATIVA	DEUTSCHE SCHULE CURITIBA
120	VP LATAM EAST	IBQ INDUSTRIAS QUIMICAS S A
121	GERENTE EXRCUTIVO ADM FIN	SCHATTDECOR DO BRASIL INDÚSTRIA E COMÉRCIO LTDA.
122	SOCIO PROPRIETARIO	EASY WAY METODOLOGIAS DE ENSINO LTDA
123	SÓCIO DIRETOR	MONTAX ENGENHARIA DO PROPRIETÁRIO
124	GERENTE DE ENGENHARIA DE MANUFATURA E NOVOS PROGRAMAS	AAM DO BRASIL LTDA
125	ADVOGADA	ADVOCACIA CASTRO NEVES DAL MAS
126	GERENTE DE SUPRIMENTOS	IBEMA COMPANHIA BRASILEIRA DE PAPEL

127	DIRETORA DE NEGÓCIO	KLASSE CONSULTORIA EMPRESARIAL LTDA
128	GERENTE FINANCEIRO	FURUKAWA ELECTRIC LATAM S A
129	COORDENADOR	MARTINELLI ADVOCACIA EMPRESARIAL (CURITIBA)
130	SECRETÁRIA DA PRESIDÊNCIA	AAM DO BRASIL LTDA
131	SECRETARIA	MARTINELLI ADVOCACIA EMPRESARIAL (CURITIBA)
132	SOCIO	ANDERSEN BALLAO ADVOCACIA
133	DIRETOR DE PLANTA	AAM DO BRASIL LTDA
134	COORDENADOR	MARTINELLI ADVOCACIA EMPRESARIAL (CURITIBA)
135	EDITOR	EDITORA GAZETA DO POVO S/A
136	DIRETORA DE VENDAS	CLARO S A CURITIBA
137	SÓCIA PROPRIETÁRIA	GIRAUD BORGES TREINAMENTO E CONSULTORIA
138	CEO	MARVEL CAPITAL HUMANO S/A
139	DIRETOR	SCHULTZ INGATURISMO LTDA
140	REGULATORY AFFAIRS AND QUALITY ASSURANCE MANAGER	SYSMEX DO BRASIL INDUSTRIA E COMERCIO LT
141	ADM	SUCCES
142	ESPECIALISTA DE COMPRAS	NOVOZYMES LATIN AMERICA LTDA.
143	SUPERVISOR	PONTIFICIA UNIVERSIDADE CATOLICA DO PARA
144	ANALISTA DE COMUNICACAO SENIOR	COPEL DISTRIBUICAO S A
145	TÉCNICO ADMINISTRATIVO	COPEL
146	COORDENADORA ADMINISTRATIVA	CENTRO DE EDUCAÇÃO INFANTIL ALEMÃO EIRELI
147	SUPERVISOR	ESFERATUR PASSAGENS E TURISMO SA
148	CEO SAM	LANDIS+GYR EQUIPAMENTOS DE MEDIÇÃO LTDA.
149	ASSESSORA	GOVERNO DO ESTADO DO PARANÁ
150		PRICEWATERHOUSECOOPERS AUDITORES INDEPEN
151	DESIGNER	FRESNOMAQ INDUSTRIA DE MAQUINAS S/A
152	ASSISTENTE EXECUTIVA	ROTO E FERMAX DO BRASIL LTDA
153	GERENTE FINANCEIRO	AAM DO BRASIL LTDA
154	ASSISTENTE	PRICEWATERHOUSECOOPERS AUDITORES INDEPEN
155		ATELIWARE SOFTWARE LTDA
156		HOSPITAL NOSSA SENHORA DO PILAR LTDA
157		S C ELECTRIC DO BRASIL LTDA

5º evento realizado

Perspectivas econômicas no Paraná pós-Covid

Data: 16 de junho de 2020

Parceiros institucionais estratégicos: ACICAM (Associação Comercial de Campo Mourão) e Sindimetal-Campo Mourão (Sindicato das Indústrias Metalúrgicas, Mecânicas e de Material Elétrico de Campo Mourão).

Convite:





Registro de imagem:



Link da gravação:

(acessado em 29/06/2020)

https://www.facebook.com/watch/live/?v=395327931373017&ref=watch_permalink

Inscritos: Como o evento foi transmitido virtualmente sem necessidade de inscrição, não houve possibilidade de coleta dos dados dos participantes. No entanto, foi computado um público de aproximadamente 50 pessoas (com pequena oscilação ao longo da transmissão).

ANEXO VIII

Objetivo 2 - Meta 4 - Ação 01 - Relatórios de Atendimentos empresariais

Visita às empresas A Bioma e Simbiose Jet, em Fazenda Rio Grande, no dia 4 de fevereiro de 2020.



Visita à planta da Heineken, em Ponta Grossa, no dia 11 de março de 2020.



Visita à planta da Berry Global - Cia. Providência, em São José dos Pinhais, no dia 7 de maio de 2020.



Lista das 39 empresas contactadas por meio da força tarefa para subsidiar o plano estadual de retomada da economia no pós-Covid-19.

	Nome
1	A. P. TORTELLI COMÉRCIO DE PRODUTOS MÉDICOS HOSPITALARES LTDA
2	ÁGUAS OURO FINO
3	AMITEC IND. E COM. DE AMIDOS LTDA
4	APOLO LAB ENERGIA RENOVÁVEL
5	ARAUCO INDÚSTRIA DE PAINÉIS S/A
6	AVENORTE AVÍCOLA CIANORTE
7	BOTICA COMERCIAL FARMACÊUTICA LTDA
8	CAFÉ IGUACU
9	CÁLAMO DISTRIBUIDORA DE PRODUTOS DE BELEZA LTDA
10	CONDUSPAR CONDUTORES ELÉTRICOS LTDA.
11	CONSILOS INDUSTRIAL LTDA.
12	DAJU COMÉRCIO DE TECIDOS LTDA
13	DIP FRANGOS S/A
14	ELEVA QUÍMICA
15	ENGIE TRANSMISSÃO DE ENERGIA LTDA
16	FARMÁCIA E DROGARIAS NISSEI S/A
17	FLEXOPRINT ETIQUETAS LTDA
18	IBEMA CIA BRASILEIRA DE PAPEL
19	INTERBELLE COMÉRCIO DE PRODUTOS DE BELEZA LTDA
20	ISAAC FERREIRA CORDEIRO
21	LACTICÍNIOS TIROL LTDA
22	LANDIS+GYR EQUIPAMENTOS DE MEDIÇÃO LTDA.
23	LATASA RECICLAGEM
24	LOJAS DE DEPARTAMENTOS MILIUM LTDA
25	LOVATO
26	MAQUIRA IND DE PRODUTOS ODONTOLÓGICOS
27	MELE BIOGAS BRASIL LTDA.
28	MONDELEZ
29	PACAEMBU AUTOPEÇAS LTDA
30	PG USINA SOLAR
31	PHOTONICS INDUSTRIA E COMERCIO S/A
32	POTENCIAL BIODIESEL LTDA
33	PRATI-DONADUZZI E CIA LTDA
34	PRENTISS QUIMICA LTDA
35	RESISUL - RESINAS DO SUL LTDA
36	SILICONE: INDUSTRIA E COMERCIO DE SILICONE, INSTRUMENTOS E MATERIAIS MEDICOS, CIRURGICOS E HOSPITALARES EIRELI - LIFESIL
37	TOTALMIX INDÚSTRIA E COMÉRCIO LTDA
38	VANCOUROS INDUSTRIA E COMÉRCIO DE COUROS LTDA
39	WEF SISTEMAS

ANEXO IX
Material de divulgação da Missão para Taiwan

MISSÃO TAIWAN


TAOYUAN CITY | HSINCHU | TAIPEI

AGRITECH | BIOTECH | A.I | SMART CITIES

6

DIAS DE IMERSÃO EM UM
DOS PRINCIPAIS POLOS DE
INOVAÇÃO E TECNOLOGIA
DO MUNDO

8 A 15 DE FEVEREIRO, 2020
AGENDAS DE 9 A 14



POR QUE TAIWAN?

TAIWAN É UMA NAÇÃO INSULAR LOCALIZADA A 180 KM AO LESTE DA CHINA. COMPILANDO DOIS EXTREMOS: CIDADES MODERNAS E TEMPLOS TRADICIONAIS CHINESES.

O país possui um território de 36 mil km², compacto e conectado, com voos curtos e trens bala, facilitando o cruzamento do Norte até o Sul;

Sua pequena dimensão facilita o networking com possíveis parceiros;

Apresenta uma estratégia consolidada de abertura ao mercado internacional, com indústrias voltadas à exportação;

Um dos maiores comerciantes internacionais de Tecnologia da Informação e Comunicação (TIC) do mundo;

Taiwan abriga indústrias líderes mundiais de produtos TIC, 95% dos cabos CPE vendidos no mundo são produzidos no país, assim como 89% das placas-mãe e 83% dos laptops. Além de ser líder mundial na produção de equipamentos de serviços de dados, servidores, desktops e tablets.

(Fonte: MIC, 2017 - 2018)



OBJETIVOS

CONHECER O AMBIENTE DE NEGÓCIOS DO PAÍS;

ESTABELECER CONTATO COM EMPRESAS REFERÊNCIA NOS SETORES, E MATCHMAKING;

NETWORKING ESTRATÉGICO COM TOMADORES DE DECISÃO;

ADQUIRIR KNOW-HOW, MELHORES PRÁTICAS E NOVAS METODOLOGIAS;

FOMENTAR NEGÓCIOS ENTRE AS EMPRESAS PARTICIPANTES.



AGENDA

08/02

■ Saída do Brasil em voo direto de Guarulhos para Taipei.
(Voo sugerido, viajantes podem optar por outras rotas)

09/02


■ Chegada no aeroporto Taiwan Taoyuan International Airport - TPE. Transporte para o hotel indicado.

■ Recepção da Missão

■ Visita ao Mercado Noturno de Taipei

Você vivenciará a experiência de um dos primeiros mercados noturnos de Taipei, observando seu funcionamento e apreciando a culinária local.





AGENDA

10/02

■ Café da Manhã no Hotel

■ Transporte saindo do Hotel para evento em Taoyuan City

■ 2020 Intelligent Community Forum Top7
Global Cities Announcement/Conference



O Fórum das Comunidades Inteligentes, é uma rede global que conecta centenas de cidades e regiões nos cinco continentes para troca de conhecimentos sobre cidades inteligentes. Todos os anos são anunciadas as sete cidades de maior destaque. Em 2020 o evento ocorrerá na cidade de Taoyuan, maior centro industrial e tecnológico de Taiwan.

A conferência terá início com uma sessão de boas-vindas no South Garden Hotel e Resort. A programação do dia inclui palestras, almoço e painéis de discussões. A noite contará com um jantar onde serão anunciadas as sete cidades mais inteligentes de 2020. Após o anúncio, os participantes serão convidados para o Festival das Lanternas de Taoyuan. O evento reunirá os fundadores da ICF (Intelligent Communities of the Year), representantes de empresas de Taiwan e das Comunidades Inteligentes de todo o mundo.



AGENDA

11/02

■ Café da Manhã no Hotel

■ Saída do Hotel com transfer

■ City Tour em Taoyuan

Um dia após a conferência, os participantes conhecerão a cidade de Taoyuan. O passeio inclui uma visita ao Hutoushan Innovation Hub (Polo de Inovação), Daxi Old Street e Daxi Tea Factory (Fábrica de Chá), além de almoço no Yes Health iFarm e jantar no porto de pesca de Yongan.

12/02

■ Café da Manhã no Hotel

■ Transporte para a cidade de Hsinchu
(Trajeto de Taoyuan City para Hsinchu - 52 Km | aprox. 45 min)

■ Visita ao Instituto de Tecnologia Industrial (Industrial Technology Institute)

■ Almoço



AGENDA

■ Visita a empresa de Biotecnologia - Gwo Xi Stem Cell Applied Technology Co (Bio Tech.)

Fornecer serviços médicos de nicho, como transplante de fígado, cirurgia craniofacial, tecnologia reprodutiva artificial, cirurgias minimamente invasivas abrangentes. Além disso, desenvolve sistemas de marcação de consulta e fornecem projetos de colaboração hospitalar, incluindo parceria médica, clínica e colaboração de gerenciamento hospitalar dos principais centros médicos de Taiwan.

■ Visita e assinatura de protocolo de intenções na universidade Chung Hua

■ Visita ao laboratório de biotecnologia da universidade Chung Hua

■ Jantar

13-14/02

■ Café da Manhã no Hotel

■ Transporte para as agendas



AGENDA

ELITE GROUP: Smart solutions: smart education, Industrial 4.0, AIoT, smart medical

Parkingtek: smart parking

A Smart Parking Limited é uma empresa pioneira em inovação e serviços de tecnologia no setor de estacionamento.

KIWI Technology Inc.: IoT integrated solutions and platform services, e.g. smart agriculture, food safety, disaster prevention

A Kiwi Technologies fornece serviços avançados de proteção de plantações. Usando tecnologia de ponta por meio de um veículo aéreo não tripulado de grande formato, conectado com uma plataforma de suporte de solo projetada sob medida, o Kiwi Application System distribui os volumes de produtos químicos, sementes e irrigação pela área de cultivo.

IONETWORKS: AI & smart city

Desenvolvedora profissional de software de gerenciamento e análise de vídeo baseada em inteligência artificial. Seus servidores de gravação tem foco em projetos de ponta e serviços de vídeo em nuvem com telecomunicações locais. As soluções da ioNetworks são aplicadas em áreas como controle de aeroportos, fábricas inteligentes, sistemas de segurança pública, controle do transporte coletivo e fluxo de trânsito nas cidades.



AGENDA

MEDWEL: The leading global Medical ICT Solution provider

A MEDWEL fornece sistemas de computação médica e processamento de informações de pacientes com o objetivo de melhorar os ambientes de assistência médica. Entre seus produtos estão sistemas inteligentes integrados, placas de computação, soluções all-in-one e aplicativos para Ultrassom, Raio-X, Ressonância magnética e endoscopia. Além disso, também trabalha com serviços de certificação médica para clientes em todo o mundo.

AAEON: Smart city solution, Smart Access Control, AI

AAEON é hoje um dos principais fabricantes de plataformas avançadas de computação industrial. Com engenharia inovadora, a AAEON produz soluções integradas da Indústria 4.0, hardware de inteligência artificial de ponta e plataformas de soluções de IoT, que consolidam redes virtuais e físicas.

Jorjin: smart glasses and IoT solutions

A Jorjin é fabricante de equipamentos sem fio, módulos de processamento central, hardware de imagens e equipamentos sensoriais, sua especialização se concentra em óculos inteligentes e soluções de IoT (internet das coisas).

Almoço e Jantar na agenda dos dois dias



O QUE ESTÁ INCLUÍDO

TRANSPORTE DE/PARA AEROPORTO DE TAIPEI;

GUIAS QUE FALAM PORTUGUÊS E INGLÊS;

TODOS OS ALMOÇOS E JANTARES INCLUSOS;

WORKSHOP DE PREPARAÇÃO EM CURITIBA;

MATERIAL DE PREPARAÇÃO A RESPEITO DO PAÍS;

AGENDA DE NEGÓCIOS, REUNIÕES E CONEXÕES EM TAIWAN;

TRANSLADOS DENTRO DE TAIWAN.

CUSTO

US\$ 1500

Importante: As condições de pagamento, itens incluídos e cláusulas de reembolso estão discriminadas em contrato a ser assinado separadamente entre as partes. As agendas listados são referências e podem sofrer alterações ao longo da preparação da viagem.



INFORMAÇÕES

Sugestão de Passagens

Passagens - R\$ 6.890 com 1 bagagem e R\$ 7.300 com 2 bagagens

Obs: Cotação do dia 08/01, com dolar a R\$ 4,05 - cotação aproximada, sujeito a alteração de valores dependendo do dia de fechamento

YUP TURISMO - ANA PAULA - 3381-1302 OU 92516595

SORRENTO VIAGENS - RAQUEL - 3013-0588 OU 9854-9530

Sugestão de Hotéis

Quarto Single no Ambassador Hotel. USD 135/noite (com café da manhã e taxas) - Cidade: Hsinchu

Quarto Single no Howard Plaza Hotel. USD 150/noite (com café da manhã e taxas) - Cidade: Taipei

Quarto Single no Hotel Kuva Chateau. USD 95/noite (com café da manhã e taxas) - Cidade: Taoyuan City

Obs: Cotação aproximada, sujeito a alteração de valores dependendo do dia de fechamento.

CONTATO PARA RESERVA

Bruno Banzato

bruno@apdbrasil.org.br
(41) 3350-0305

Bruna Radaelli

novosprojetos@apdbrasil.org.br
(41) 3350-0304

ANEXO X
Minuta de Ofício – Cancelamento Missão Taiwan

APD/DP 07/2020

Curitiba, 24 de Janeiro de 2020.

Ref.: Informação sobre o cancelamento da “Missão Internacional Taiwan” - 09/02/2020 a 14/02/2020

Prezado Sr,

Como pode ser facilmente constatado no noticiário mundial dos últimos dias, está ocorrendo um surto de coronavírus nos países da Ásia, originado na China, restando comprovadas ocorrências também em Taiwan, local da missão internacional programada para ocorrer entre 09/02/2020 e 14/02/2020, em que esta Agência Paraná de Desenvolvimento seria a responsável pela capacitação e acompanhamento dos respectivos participantes, dentre esses, V. Sas.

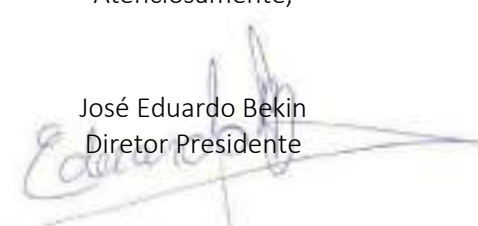
Referido surto já foi reconhecido pela Organização Mundial da Saúde/OMS e, via de consequência, a orientação global é para que viagens para referidos locais sejam evitadas o máximo possível, sendo tal orientação ratificada pelo Governo Brasileiro.

Ante tal imprevisto, sendo a maior importância no presente momento a preservação da saúde e/ou vida das pessoas, **decidiu-se pelo cancelamento da missão internacional em referência**, sendo outra agenda programada em breve (e que será comunicada à V. Sas., para que possam decidir por uma nova participação ou não), após a constatação de qualquer ausência de risco de contaminação.

Tal ação se mostrou a mais sensata a ser seguida nesse momento, em que pese procedimentos para a participação na referida missão já terem sido tomados por parte de alguns participantes.

Pedimos nossas sinceras escusas pelo cancelamento, todavia, estamos certos que esta foi a melhor decisão a ser tomada.

Atenciosamente,



José Eduardo Bekin
Diretor Presidente

ANEXO XI
Ofício Invest Paraná – Cancelamento Missão Japão

APD/DP XX/2020

Curitiba, 03 de março de 2020.

Ref.: Informação sobre o cancelamento da “Missão Internacional Japão” - 16/03/2020 a 20/03/2020

Prezado Sr. Prefeito Municipal

Como pode ser facilmente constatado no noticiário mundial dos últimos dias, está ocorrendo um surto de coronavírus nos países da Ásia, originado na China, restando comprovadas ocorrências também em outros 65 países, entre eles o Japão, local da missão internacional programada para ocorrer entre 16/03/2020 e 20/03/2020.


Referido surto já foi reconhecido pela Organização Mundial da Saúde/OMS e, via de consequência, a orientação global é para que viagens para referidos locais sejam evitadas o máximo possível, sendo tal orientação ratificada pelo Governo Brasileiro.

Ante tal imprevisto, sendo a maior importância no presente momento a preservação da saúde e/ou vida das pessoas, informamos que, conforme o contido no OF CIRC CEE/G 003/20; e no Ofício 035/2020 do Consulado Geral do Japão em Curitiba, ambos em anexo, **decidiu-se pelo cancelamento da missão internacional em referência**, sendo outra agenda programada em breve (e que será comunicada à V. Sas., para que possam decidir por uma nova participação ou não), após a constatação de qualquer ausência de risco de contaminação.

Tal ação se mostrou a mais sensata a ser seguida nesse momento, em que pese procedimentos para a participação na referida missão já terem sido tomados por parte de alguns participantes.

Pedimos nossas sinceras escusas pelo cancelamento, todavia, estamos certos que esta foi a melhor decisão a ser tomada.

Atenciosamente,



José Eduardo Bekin
Diretor Presidente

ILMO. SR.
NOME
Prefeito Municipal
MUNICÍPIO - PR

ANEXO XII
Ofício Casa Civil – Cancelamento Missão Japão

Palácio Iguazu – Curitiba, 27 de fevereiro de 2020
OF CIRC CEE/G 003/20

Prezado Senhor,

Lamento comunicar a Vossa Excelência o cancelamento da viagem da comitiva do Governo do Estado do Paraná ao Japão, entre os dias 16 e 20/03/2020, haja vista a situação epidêmica do coronavírus ainda se mostrar ameaçadora, tornando a visita inapropriada.

Atenciosamente,

Assinado eletronicamente
CARLOS MASSA RATINHO JUNIOR
Governador do Estado

CEE/S/AB/FD

ANEXO XIII
Ofício Consulado do Japão –
Cancelamento Missão Japão

CONSULADO GERAL DO JAPÃO
CURITIBA

OF. 037/2020

Curitiba, 27 de fevereiro de 2020


A Sua Excelência o Senhor
José Eduardo Bekin
Diretor-Presidente da APD

Senhor Diretor-Presidente,

Com atenciosos cumprimentos, com referência ao Ofício nº 015/2020 emitido pelo Consulado-Geral do Japão em 3 de fevereiro de 2020, lamento comunicar a Vossa Excelência que a atual situação no Japão referente ao coronavírus ainda não mostra um cenário positivo e por esse motivo, o Governador do Paraná, Sr. Carlos Roberto Massa Júnior, decidiu cancelar a visita ao Japão em março deste ano corrente.

Eu esperava imensamente a sua participação na comitiva do Governador do Paraná, para estreitar as relações econômicas entre a Província de Hyogo e o Estado do Paraná, que celebram o 50º aniversário de irmandade este ano, como também para aprofundar os laços de amizade entre o Japão e o Brasil. Contudo, gostaria de continuar contando com seu inestimável apoio.

Agradeço a atenção dispensada e aproveito a oportunidade para reiterar a Vossa Excelência os protestos da minha mais elevada estima e consideração.



WAKAEDA Kazuu
Côsul-Geral Interino do Japão



ANEXO XIV
Folder de Divulgação da Missão para o Canadá

CANADÁ



2020

SHAL

INSPIRE FOOD BUSINESS

Montreal

MISSÃO COMERCIAL

14 a 21 de abril

Alimentos / Bebidas / Supermercados



DELEGAÇÃO PARANAENSE



- A maior feira internacional de alimentos e bebidas do Canadá
- Porta de entrada também para o mercado americano e outros mercados internacionais
- Tecnologia e Inovação em todas as cadeias de alimentos e bebidas
- Foco em compradores de varejo, *foodservice* e *food processing*

+18.500

Compradores do Canadá, EUA e outros países

+1.000

Expositores nacionais e internacionais

+50

Países

POR QUE PARTICIPAR DA MISSÃO?



01. MERCADO MADURO, com elevada consciência do consumidor



02. Canadenses pagam mais por produtos que:


- Sejam nutritivos e saudáveis (*millenials* + 3ª idade crescente)
- Tragam produtos de elevada qualidade (premiunização)
- Tenham sabores exóticos e únicos (população aberta e multicultural)
- Tragam responsabilidade social e ambiental (via certificações)



03. CANADÁ É VITRINE/plataforma para outros países (EUA e Europa)



04. Mercado cresce com **AUMENTO DA POPULAÇÃO** e economia estável



05. Destaque para produtos *plant-based* / *free-from* / *short-list ingredients*

- *Plant-based*: essencialmente feito com produtos vegetais.
- *Free-form*: livre de algum tipo de substância específica.
- *Short-list ingredients*: minimamente processados, sem adição de conservantes e demais itens artificiais.

SIAL

Canada

VANTAGENS DA PARTICIPAÇÃO

ESTANDE DA CCBC

Acesso como visitante durante os três dias da feira. Tem como objetivo a apresentação do seu produto, que se encontrará próximo ao pavilhão brasileiro.

SEU PRODUTO APRESENTADO POR UM CHEF BRASILEIRO

Apresentação do produto em jantares para compradores canadenses em Toronto e Montreal.

REUNIÕES B2B

Uma agenda de encontros com potenciais clientes canadenses em Toronto e Montreal.

EQUIPE DE SUPORTE

A equipe fica disponível para acompanhar em todas as atividades e visitas técnicas.

Programação personalizada para a **delegação paranaense.**

POSSIBILIDADE EXTRA PACOTE CO-EXPOSITOR

- 2 crachás de expositor
- 10 convites
- Inscrições para conferências
- Acesso aos experts oferecidos pela Sial
- Registro de empresa no guia feira
- Acesso ao programa de compradores da feira

sialcanada.com





PROGRAMAÇÃO DA MISSÃO

PROGRAMAÇÃO

SEG.	13 de abril	Saída do Brasil	SÃO PAULO
TER.	14 de abril	Chegada em Montreal e preparação do stand	MONTREAL
QUA.	15 de abril	Reuniões B2B durante a SIAL	MONTREAL
QUI.	16 de abril	Reuniões B2B durante a SIAL e jantar para compradores	MONTREAL
SEX.	17 de abril	B2Bs durante a SIAL	MONTREAL
SÁB.	18 de abril	Viagem a Toronto / Visitas Técnicas	TORONTO
DOM.	19 de abril	Dia livre / Visitas Técnicas	TORONTO
SEG.	20 de abril	Reuniões B2B e jantar para compradores	TORONTO
TER.	21 de abril	Reuniões B2B (manhã) e retorno	TORONTO
QUA.	22 de abril	Chegada ao Brasil	SÃO PAULO

MISSÃO SIAL EM TORONTO

Maio de 2019

266

Contatos mapeados
(198 em Toronto e 98 em Montreal)

57

Reuniões agendadas

60

Participantes presentes
nos 2 jantares de degustação

05

Visitas técnicas

SIAL
INSPIRE FOOD BUSINESS

chfa.

Feiras visitadas




Palestra CFIA

JANTARES DE DEGUSTAÇÃO COM PRODUTOS BRASILEIROS:

- Compradores canadenses
- Influenciadores (sites/blogs/jornalistas)
- Delegação CCBC
- Representantes do Governo Brasileiro no Canadá

OPORTUNIDADE

Empresas de alimentos e bebidas disponibilizam seus produtos para receitas preparadas pelos chefs e servidas aos compradores, de modo que descubram os sabores brasileiros.



2016



2017



2018



CUSTOS COM ESTANDE

PACOTE 01	PACOTE 02
ITENS INCLUSOS - PASSÁGEM AÉREA - HOTEL - PROGRAMAÇÃO - ESTANDE	ITENS INCLUSOS - PASSÁGEM AÉREA - PROGRAMAÇÃO - ESTANDE
R\$ 25.300,00	R\$ 19.800,00
R\$ 26.100,00	R\$ 20.600,00
PACOTE 03	PACOTE 04
ITENS INCLUSOS - HOTEL - PROGRAMAÇÃO - ESTANDE	ITENS INCLUSOS - PROGRAMAÇÃO - ESTANDE
R\$ 19.000,00	R\$ 13.000,00
R\$ 19.800,00	R\$ 13.800,00

	ASSOCIADO
	NÃO-ASSOCIADO

CUSTOS SEM ESTANDE



CUSTO DE PARTICIPAÇÃO DA MISSÃO

PACOTE 01

ITENS INCLUSOS

- PASSÁGEM AÉREA
- HOTEL
- PROGRAMAÇÃO

R\$ 20.500,00

R\$ 21.300,00

PACOTE 02

ITENS INCLUSOS

- PASSÁGEM AÉREA
- PROGRAMAÇÃO

R\$ 16.000,00

R\$ 16.800,00

PACOTE 03

ITENS INCLUSOS

- HOTEL
- PROGRAMAÇÃO

R\$ 15.000,00

R\$ 15.800,00

PACOTE 04

ITENS INCLUSOS

- PROGRAMAÇÃO

R\$ 11.000,00

R\$ 11.800,00



ASSOCIADO



NÃO-ASSOCIADO

FORMULÁRIO DE INSCRIÇÃO

CLIQUE AQUI PARA ACESSAR O FORMULÁRIO

 PARA MAIS INFORMAÇÕES, ENTRE EM CONTATO COM A INVESTPARANÁ

Bruna

 +55 041 33500304

 +55 041 991488988

Bruno

 +55 041 33500305

 +55 041 991488988

 /company/agência-paraná-de-desenvolvimento

 investparana.org.br

 @apdbrasil

 @acontecenaapd

 PARCERIA:





ANEXO XV
Material de divulgação da Missão para Portugal

MISSÃO PORTUGAL

PORTO

ITECHSTYLE SUMMIT 2020

SETOR TÊXTIL | VESTUÁRIO

7

DIAS DE IMERSÃO NO
ECOSSISTEMA DE
INOVAÇÃO TÊXTIL
EUROPEU



SOBRE A MISSÃO

PARTICIPAÇÃO NA

ITECHSTYLE SUMMIT 2020

CONFERÊNCIA INTERNACIONAL DO SETOR TÊXTIL.



[Clique aqui](#)

VISITAS TÉCNICA E MATCHMAKING

MISSÃO VOLTADA A EMPRESÁRIOS E EMPREENDEDORES PARANAENSES COM INTERESSE EM ADQUIRIR KNOW-HOW, NOVAS PRÁTICAS E VIABILIZAR NEGÓCIOS

ACOMPANHAMENTO ESPECIALIZADO - EQUIPES DA ATLANTIC HUB E INVEST PARANÁ.

CONEXÃO COM ENTIDADES PRIVADAS E GOVERNAMENTAIS

INOVAÇÃO NO SETOR TÊXTIL



DIGITALIZAÇÃO NA FABRICAÇÃO TÊXTIL



SUSTENTABILIDADE E ECONOMIA CIRCULAR



NOVAS TECNOLOGIAS EM MATERIAIS, FIBRAS E ESTRUTURAS



NOVOS CONCEITOS EM APLICAÇÃO DE MATERIAIS NA INDÚSTRIA TÊXTIL



HORIZON EUROPE - PROGRAMA DE PESQUISA E INOVAÇÃO



OBJETIVOS

CONHECER O AMBIENTE DE NEGÓCIOS DO PAÍS;

ESTABELECER CONTATO COM EMPRESAS REFERÊNCIA
NOS SETORES;

MATCHMAKING;

ADQUIRIR KNOW-HOW, MELHORES PRÁTICAS E NOVAS
METODOLOGIAS;

FOMENTAR NEGÓCIOS ENTRE AS EMPRESAS
PARTICIPANTES.

AGENDA

26/04


- Saída do Brasil
(voo sugerido, viajantes podem optar por outras rotas)
- Recepção da comitiva
- Check-in no hotel
- Happy Hour de boas vindas

27/04

- Cerimônia de abertura da missão com apresentação macroeconômica de Portugal e do setor têxtil
- Visita técnica a empresas do setor têxtil
- Visita à aceleradora de Startups com Demo
- Happy Hour de matchmaking com pessoas chave do ecossistema


AGENDA

28/04



iTechStyle
summit 

29/04




iTechStyle
summit 



Happy Hour de matchmaking com pessoas chave do ecossistema

30/04



iTechStyle
summit 

AGENDA

01/05

■ Visitas



[Clique aqui](#)



[Clique aqui](#)



[Clique aqui](#)

■ Reuniões de matchmaking

■ Happy Hour de matchmaking com pessoas chave do ecossistema

02/05

■ Visita a vinícola portuguesa com palestra e história

■ Encerramento da Missão e retorno ao Brasil

ORGANIZADORES



[Clique aqui](#)



[Clique aqui](#)

PARCEIRO



citeve

TEXTILE TECHNOLOGY

[Clique aqui](#)

MODELO DE NEGÓCIO ATLANTIC HUB

ATLANTIC EVENTS

Atlantic
Connection

Atlantic
Awards

Missão
Portugal

Atlantic
Partners

Atlantic
Talks

ATLANTIC INTELLIGENCE

Upload de
Projetos

Seleção
Inteligente

Atlantic
Open Mic

Validação
do Negócio

ATLANTIC SCALE-OUT

F1 - Análise
BR & EU

F2 -
Europalização

F3 -
Matchmaking

F4 - Go Live!

ATLANTIC CAPITAL

Captação

Comitê
Mensal

Investimento

Acompanhamento

Equipe especializada em impulsionar o produto ou serviço através do Hub em Portugal.

A Atlantic Hub é uma empresa Portuguesa com o objetivo de conectar e aproximar o ecossistema de negócios entre o Brasil e Portugal através de eventos, missões e consultorias para a abertura de empresas na Europa através de um HUB em Portugal. A equipe é formada por empresários Luso brasileiros que no último ano trouxeram 200 brasileiros ao Web Summit.

MISSÕES COMERCIAIS VOLTADAS AO ECOSSISTEMA PORTUGUÊS E WEB SUMMIT:

- **70 empresários brasileiros acompanhados em duas semanas em Portugal;**
- **Semana de conexão e palestras**
- **Participação no Web Summit;**
- **Mais de 20 Conexões e Matchmakings realizados para geração de negócio**

- **Foram recebidos 182 brasileiros em nossa comitiva;**
- **Maior missão empresarial do Web Summit 2018;**
- **Stand Brazil Connection by ABDI no Web Summit;**
- **Conexões e matchmakings. Acordo celebrado entre ABDI e CEiiA;**
- **Protocolo de Cooperação entre a Prefeitura de Guarulhos e a Invest Lisboa;**

- **Foram recebidos 196 brasileiros em nossa comitiva;**
- **Novamente a maior missão empresarial do Web Summit 2019;**
- **Participação da comitiva dentro do Stand da Startup Portugal**
- **Conexões e negócios em Lisboa, Oeiras e Cascais;**



O QUE ESTÁ INCLUSO

TRANSPORTE PARA AS AGENDAS

AGENDA DE NEGÓCIOS, REUNIÕES E CONEXÕES EM PORTUGAL;

ANÁLISE DO PERFIL DOS PARTICIPANTES PARA MELHOR CONEXÃO EM PORTUGAL;

EVENTOS DE NETWORKING;

ACOMPANHAMENTO DE CONSULTORES ESPECIALIZADOS;

TICKET ITECH STYLE SUMMIT.

CUSTO

€ 1000

Importante: As condições de pagamento, itens incluídos e cláusulas de reembolso estão discriminadas em contrato a ser assinado separadamente entre as partes. As agendas listados são referências e podem sofrer alterações ao longo da preparação da viagem.



INFORMAÇÕES

NÃO ESTÁ INCLUSO:

PASSAGEM AÉREA;

HOSPEDAGEM;

ALIMENTAÇÃO DURANTE A MISSÃO, SALVO QUANTO INFORMADO;

SEGURO VIAGEM;

DESPESAS PESSOAIS.

CONTATO PARA RESERVA

Bruno Banzato

bruno@apdbrasil.org.br

(41) 3350-0305

Bruna Radaelli

novosprojetos@apdbrasil.org.br

(41) 3350-0304

INSCRIÇÕES
CLIQUE AQUI

ANEXO XVI
Comunicado de cancelamento
do evento ITechStyle 2020

ITECHSTYLE SUMMIT 2020

About the event



Given the uncertainty about the expected short-term developments in the Coronavirus outbreak, and since the health and safety of speakers and attendees at the event are our highest priority, CITEVE, ASM and Textile ETP decided to postpone the iTechStyle Summit 2020 and the 15th ETP's Annual European Textile Conference, awaiting the opportunity to set a new date for later this year.

In the expectation that this entire situation around the outbreak will resolve quickly, the organisers will communicate as soon as possible the new dates.

We apologize for the inconvenience and hope for your comprehension.

Link: <https://events.citeve.pt/event/itechstyle-summit-2020>

ANEXO XVII
Material de divulgação da Missão para Israel

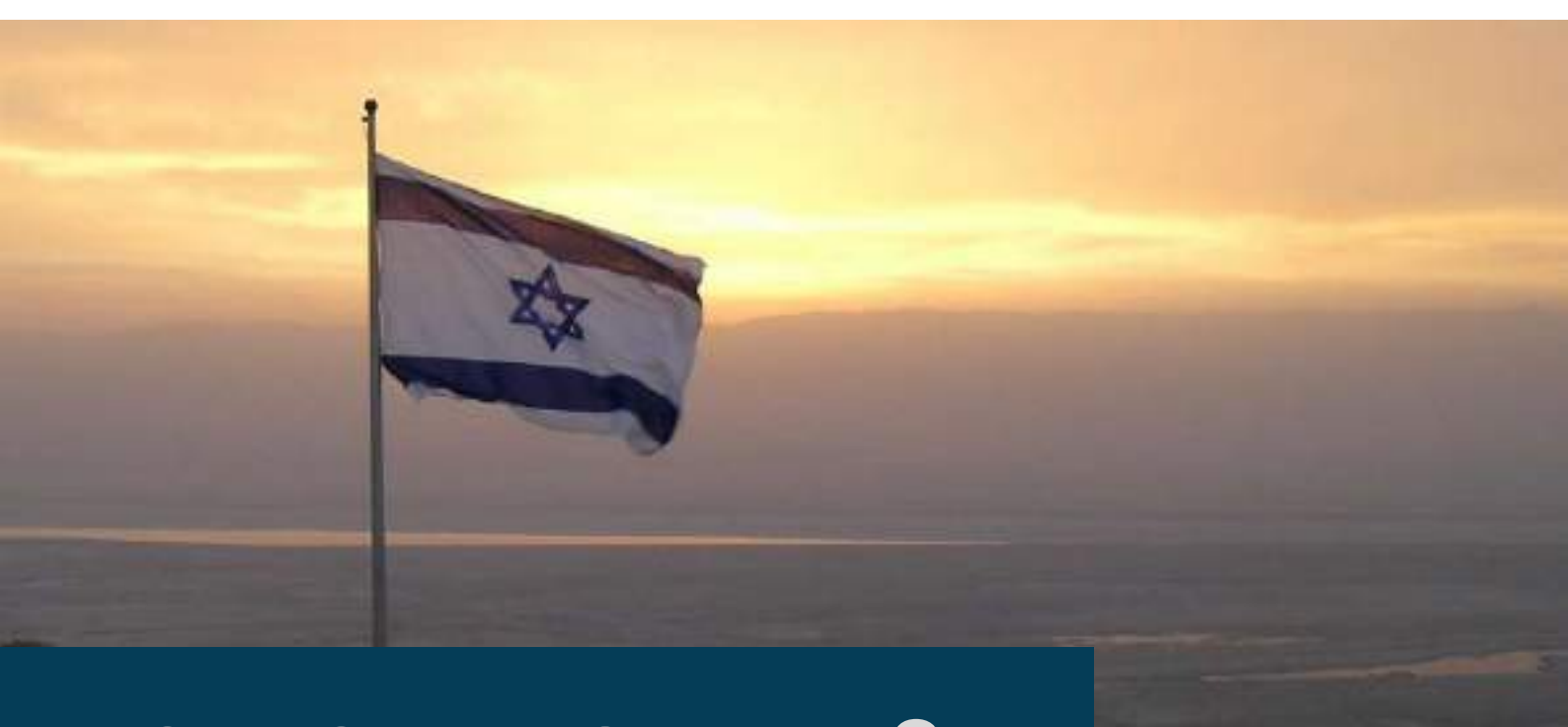
MISSÃO ISRAEL

XXXX | XXX | XXX

AGRITECH | PROGRAMA DE INOVAÇÃO EM ISRAEL

7

DIAS DE IMERSÃO EM UM
DOS PRINCIPAIS POLOS DE
INOVAÇÃO E TECNOLOGIA
DO MUNDO



POR QUE ISRAEL?

Maior concentração de empresas de alta tecnologia do mundo depois do Vale do Silício.

+ de 4.000 startups ativas

1º no ranking de startups per capita

2º no mundo em inovação

3º no mundo em investimento em P&D com + de 350 centros, dos quais muitos são empresas globais

3º maior taxa de empreendedorismo do mundo. A maior entre mulheres e pessoas com mais de 55 anos



ECOSSISTEMA DE INOVAÇÃO EM AGRITECHS

1. INOVAÇÃO

Reuniões e palestras com os fundadores de diferentes empresas e indústrias

2. TRAINAMENTO

treinamento em questões relacionadas a empreendedorismo. Lean Startup, Shared economies.

3. OPORTUNIDADES DE NEGÓCIOS

Aquisição de tecnologias inovadora, representações e busca de parceiros estratégicos.

4. ATIVIDADES CULTURAIS

Módulo cultural e turístico para entender e analisar a história, tradições e crescimento de Israel.





OBJETIVOS

CONHECER O AMBIENTE DE NEGÓCIOS DO PAÍS;

ESTABELECER CONTATO COM EMPRESAS REFERÊNCIA NOS SETORES, E MATCHMAKING;

NETWORKING ESTRATÉGICO COM TOMADORES DE DECISÃO;

ADQUIRIR KNOW-HOW, MELHORES PRÁTICAS E NOVAS METODOLOGIAS;

FOMENTAR NEGÓCIOS ENTRE AS EMPRESAS PARTICIPANTES.

AGENDA

20/05

Saída de Curitiba

21/05

Chegada em Israel

Check-in no hotel. Passeio na cidade de Jaffa. Final do dia livre.

22/05

Turismo em Jerusalém

Visita a Cidade Velha de Jerusalém, considerada sagrada pelas três principais religiões: judaísmo, cristianismo e islamismo. Passagem pelo Santo Sepulcro, Via Dolorosa, Muro das Lamentações. Passeio pelo famoso mercado "Mahane Yehuda".




AGENDA

23/05


 Turismo na Galiléia

Passeio pela região mencionada na Bíblia onde Jesus passou boa parte de sua vida e ministério. Passagem pelo Mar da Galiléia, Nazaré Belém, Tiberíades e Cafarnaum.

24/05

 Palestra de abertura sobre "Israel, the Startup Nation" com Oren Gershtein, CEO da Ideality Roads

Ideality.Roads
[Clique aqui](#)

 Visita ao Escritório da Agência Brasileira de Promoção de Exportações e Investimentos (Apex-Brasil) em Jerusalém.

ApexBrasil
[Clique aqui](#)

AGENDA

WaterGen - Petach Tikva

A Watergen desenvolve soluções acessíveis e com eficiência energética para coletar água potável limpa e segura do ar e que não requerem nenhuma infraestrutura além de eletricidade ou energia solar.



Taranis - TelAviv

A Taranis oferece uma plataforma de inteligência de precisão para a agricultura. Sua solução permite que os agricultores monitorem seus campos através de imagens de satélite de alta resolução.



25/05

Agritask

Plataforma Agronômica holística, que integra múltiplas tecnologias em um ecossistema inteligente do produtor.



AGENDA

Instituto Vulcani

Visita ao Instituto Volcani. Centro de Pesquisa Agrícola do Governo de Israel, é Responsável pela Ciência das plantas, Ciência Animal, proteção vegetal, solo, água e Ciências Ambientais, Engenharia Agrícola, pós-colheita e Ciências dos Alimentos. Onde se encontra o Banco Genético de Israel., opera quatro estações de pesquisa e serve como um centro de testes para produtos e equipamentos agrícolas, fazendo com que Israel, um país com pouquíssimos recursos para desenvolvimento da agricultura, atinja altos níveis de produção agrícola no mundo.



[Clique aqui](#)

See Tree

A SeeTree fornece um serviço completo composto por vistorias locais, imagens de alta resolução e multidimensionais captadas a partir de drones, sensores e veículos especiais para coleta precisa de dados.



[Clique aqui](#)

Automato

A Automato Robotics desenvolveu uma colheitadeira robótica de tomate para estufas e politunos. O objetivo da empresa é criar um robô acessível, seguro e confiável que alivia crise do trabalho agrícola e, ao mesmo tempo, permita um aumento na produção.



[Clique aqui](#)

AGENDA

26/05

Peres Innovation

O Israeli Innovation Center é o primeiro e maior centro de visitantes do gênero. Apresenta a incrível história de Israel, a nação da inovação. Visita guiada

[Clique aqui](#)

Cropx

Empresa de análise agrícola que desenvolveu um serviço de irrigação adaptável que otimiza automaticamente a irrigação, proporcionando um aumento no rendimento da colheita, além de economia de água e energia para as fazendas. A empresa gera mapas de irrigação e aplica automaticamente a quantidade certa de água a diferentes partes do mesmo campo.

cropx

[Clique aqui](#)

Netafim

Líder global em soluções inteligentes de irrigação para um futuro sustentável no Kibutz Hatzerim. Um passeio à fábrica e uma palestra sobre o Kibutz com um passeio ao redor.

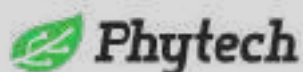
NETAFIM
[Clique aqui](#)

AGENDA

27/05

Phytech

A Phytech fornece uma tecnologia patenteada de monitoramento fitossanitário que permite que os produtores obtenham e compartilhem um fluxo constante e em tempo real de dados sobre as necessidades de suas culturas. O sistema Phytech usa sensores e é suportado por um sistema de comunicação global via servidores baseados em nuvem e na Web.



[Clique aqui](#)

Technion e Visita a cidade de Haifa

Os objetivos da Technion for Life (TFL) são apoiar a implementação dos desenvolvimentos tecnológicos inovadores dos graduados da Technion e preparar a futura liderança empresarial do país com responsabilidade social corporativa.



[Clique aqui](#)

27/05

Dia livre em Tel Aviv
Volta ao Brasil

O QUE ESTÁ INCLUSO

4 DIAS DE VISITAS TÉCNICAS COM TRADUTOR, TRANSPORTE E ALMOÇO.;

7 DIÁRIAS EM HOTEL PRIMA CITY OU SIMILAR (CATEGORIA TURÍSTICA SUPERIOR) EM APARTAMENTO DUPLO COM CAFÉ DA MANHÃ;

RECEPÇÃO E ASSISTÊNCIA NA CHEGADA NO AEROPORTO;

TRANSFERÊNCIAS NA CHEGADA E NA PARTIDA;

ÔNIBUS DE LUXO COM AR CONDICIONADO;

CHIP DE CELULAR PARA USO EM ISRAEL;

2 DIAS DE TURISMO COM GUIA EM PORTUGUÊS.

CUSTO

US\$ 3998

Importante: As condições de pagamento, itens incluídos e cláusulas de reembolso estão discriminadas em contrato a ser assinado separadamente entre as partes. As agendas listados são referências e podem sofrer alterações ao longo da preparação da viagem.



INFORMAÇÕES

SUGESTÃO DE PASSAGENS

VOO LATAM SAINDO DE CURITIBA, COM CONEXÃO EM SÃO PAULO, GUARULHOS

*TARIFA: US\$ 1074,24 + USD 145 TAXAS – CÂMBIO CONFORME FECHAMENTO DO DIA.

INCLUI: 1 PEÇA DE BAGAGEM DE 23 KG POR PESSOA.

É NECESSÁRIO EMITIR NO MÍNIMO 10 PESSOAS PARA GARANTIR A TARIFA DE GRUPO

* TARIFA SUJEITA A ALTERAÇÃO. A TARIFA É VÁLIDA PARA COMPRA NA OPERADORA PARCEIRA, INDICADA PELA CÂMARA BRASIL ISRAEL DO PARANÁ, OBRIGATORIAMENTE.

NÃO ESTÁ INCLUSO:

PASSAGEM AÉREA;

ALIMENTAÇÃO DURANTE A MISSÃO, SALVO QUANTO INFORMADO;

SEGURO VIAGEM;

GORJETAS;

BEBIDAS;

DESPESAS PESSOAIS.

ORGANIZADORES



[Clique aqui](#)



CONTATO PARA RESERVA

Bruno Banzato

bruno@apdbrasil.org.br

(41) 3350-0305

Bruna Radaelli

novosprojetos@apdbrasil.org.br

(41) 3350-0304



SECRETARIA DE ESTADO DO DESENVOLVIMENTO SUSTENTÁVEL E DO TURISMO
(SEDEST-PR)



INVEST PARANÁ

PLANO DE TRABALHO 2º SEMESTRE 2020

RELATÓRIO DE CUMPRIMENTO



Invest Paraná

Diretor – Presidente

José Eduardo Bekin

Diretoria

Giancarlo Rocco

Gustavo Emanuel Cejas

Paulo Aleksandro Morva Martins

Gerência

Níkolos Duarte Nascimento Lima Rosa

Equipe Técnica

Bruna Aparecida Radaelli

Bruno Aguiar Casagrande

Bruno Antonio Banzato

Clayton Gomes de Medeiros

Evlin Gamra de Oliveira

Isabela Garcia

Apoio

Danielle Laginski Freire

Giovana Passos Lima

Lilian Fiori

Maureen Brami

Roberta Fadel Barbur

Rogério José Chaves

Jurídico

Rilton Alexandre Guimarães

Controle Interno

Melissa de Cássia Pereira

Estagiários

Elizabeth Gomes de Miranda

Franz F. de Amorin

Maevelyn Diaz de Lima

Thatyane Lya Moraes

Victor Hugo Freitas de Alencar

Vittor de Freitas Alberti

SUMÁRIO

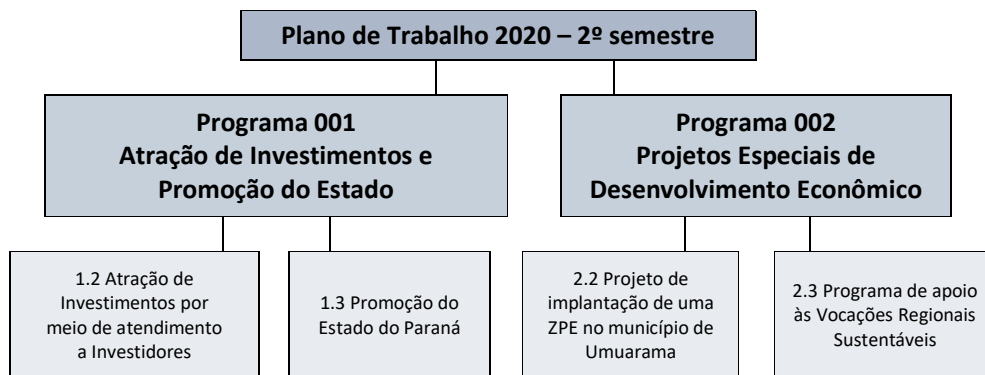
1.	PLANO DE TRABALHO 2020 – 2º SEMESTRE	6
2.	ATRAÇÃO DE INVESTIMENTOS POR MEIO DE ATENDIMENTOS A INVESTIDORES	6
2.2.	QUADRO DOS OBJETIVOS, INDICADORES E METAS	7
2.3.	RELATÓRIO DE CUMPRIMENTO	7
2.3.1.	ATENDIMENTO A EMPRESAS	7
	TABELA 1 – REUNIÕES REALIZADAS NO ÂMBITO DO PROGRAMA PARANÁ COMPETITIVO	8
2.3.2.	ORIENTAÇÃO TÉCNICA DE PROJETOS	18
	TABELA 2 – PROCESSOS EM NEGOCIAÇÃO	19
2.3.3.	QUALIFICAÇÃO DOS PROJETOS	19
	TABELA 3 – DEMONSTRATIVO DA CARTEIRA DE PROJETOS DO PARANÁ COMPETITIVO POR MODALIDADE DE PROJETO – EXERCÍCIO 2º SEMESTRE DE 2020	20
	GRÁFICO 3.1 – NÚMERO DE PROCESSOS PROTOCOLADOS POR MODALIDADE DE PROJETO	20
	GRÁFICO 3.2 – INVESTIMENTOS POR MODALIDADE DE PROJETO	21
	GRÁFICO 3.3 – NÚMERO DE EMPREGOS DIRETOS POR MODALIDADE DE PROJETO	21
	TABELA 3.1 - DEMONSTRATIVO DA CARTEIRA DE PROJETOS DO PARANÁ COMPETITIVO POR SETOR – EXERCÍCIO – 2º SEMESTRE DE 2020	22
	GRÁFICO 3.4 – NÚMERO DE PROTOCOLOS POR SETOR	24
	GRÁFICO 3.5 – INVESTIMENTOS POR SETOR	24
	GRÁFICO 3.6 – NÚMEROS DE EMPREGOS POR SETOR	25
3.	PROMOÇÃO DO ESTADO DO PARANÁ	26
3.1.	QUADRO DOS OBJETIVOS, INDICADORES E METAS	26
3.2.	RELATÓRIO DE CUMPRIMENTO	28
3.2.1.	PROMOVER O ESTADO DO PARANÁ COMO DESTINO DE INVESTIMENTOS NO BRASIL E NO EXTERIOR	28
3.2.1.1.	FOLDER PROMOCIONAL	28
3.2.1.2.	WEBSITE	58
3.2.1.3.	CARTILHA SOBRE O PARANÁ COMPETITIVO	62
3.2.1.4.	PARTICIPAÇÃO EM 2 EVENTOS	77

3.2.2. APOIAR FEIRAS E EVENTOS RELACIONADOS À ATRAÇÃO DE INVESTIMENTOS	80
3.2.2.1. PROMOÇÃO DE 2 EVENTOS	80
3.2.3. DESENVOLVER AÇÕES PARA PROMOÇÃO DE SOLUÇÕES E/OU CONTEÚDO DE EMPRESAS DE TECNOLOGIA E STARTUPS PARANAENSES	86
3.2.3.1 PROMOÇÃO DE 1 PRODUTO OU SERVIÇO	86
3.2.3.2 EDITAL DE CHAMAMENTO E PUBLICAÇÃO	88
3.2.3.3 DIVULGAÇÃO DAS PARCERIAS NO WEBSITE DA INVEST PARANÁ	89
3.2.3.4 DIVULGAÇÃO NA MÍDIA	90
3.2.3.5 INCORPORAÇÃO DAS SOLUÇÕES NAS ATIVIDADES DA INVEST PARANÁ	93
3.2.4. ATENDIMENTO A MUNICÍPIOS	94
3.2.4.1. ATENDIMENTOS A 5 MUNICÍPIOS	94
4. PROJETO DE IMPLANTAÇÃO DE UMA ZPE NO MUNICÍPIO DE UMUARAMA	96
4.1. COORDENAR AS TRATATIVAS PARA IMPLANTAÇÃO DE UMA ZPE EM UMUARAMA	96
4.2. QUADRO DOS OBJETIVOS, INDICADORES E METAS	97
4.3. RELATÓRIO DE CUMPRIMENTO	97
4.3.1. PROJETO DE IMPLANTAÇÃO	98
4.3.2. MATRIZ DE RESPONSABILIDADE	126
4.3.3. CARTILHA BASE PARA ELABORAÇÃO DO PROCESSO SELETIVO DE CARÁTER PÚBLICO	128
4.3.4. APRESENTAÇÃO SOBRE A ZPE ELABORADA PELA INVEST PARANÁ	138
4.3.5. PROPOSTA DE PLANO DE NEGÓCIOS APRESENTADA POR EMPRESA	150
4.3.6. DOCUMENTO APRESENTADO PELA PREFEITURA MUNICIPAL DE UMUARAMA REFERENTE A INOBSERVÂNCIA DOS PRAZOS	204
5. PROGRAMA DE APOIO ÀS VOCAÇÕES REGIONAIS SUSTENTÁVEIS	206
5.1. COORDENAR A IMPLANTAÇÃO DO PROGRAMA DE APOIO ÀS VOCAÇÕES REGIONAIS SUSTENTÁVEIS	206
5.2. QUADRO DOS OBJETIVOS, INDICADORES E METAS	206
5.3. PROJETO DE IMPLANTAÇÃO DO PROGRAMA DE APOIO ÀS VOCAÇÕES REGIONAIS SUSTENTÁVEIS DO ESTADO DO PARANÁ	207

5.4. PROPOSTA DAS CADEIAS DE VALOR A SEREM INCLUÍDAS NO PROGRAMA DE APOIO ÀS VOCAÇÕES DE APOIO ÀS REGIONAIS SUSTENTÁVEIS _____ 251

1. PLANO DE TRABALHO 2020 – 2º SEMESTRE

O Plano de Trabalho do 2º semestre de 2020 foi estruturado junto à Secretaria de Estado do Desenvolvimento Sustentável e do Turismo (Sedest-PR) seguindo a seguinte lógica: são dois Programas, divididos cada um em duas áreas de atuação principais, conforme esquema a seguir.



Essas 4 áreas, por sua vez, contam com uma lista de ações específicas, as quais foram organizadas por meio de atividades, cronogramas, indicadores e metas, cujo cumprimento será relatado a seguir.

2. ATRAÇÃO DE INVESTIMENTOS POR MEIO DE ATENDIMENTOS A INVESTIDORES

A estratégia de atendimento aos investidores consiste no apoio às empresas na elaboração e qualificação de projetos para pleitos de incentivos fiscais e execução do Programa Paraná Competitivo conforme previsto no Decreto nº 6.434/2017.

As entregas aqui previstas se baseiam nos atendimentos prestados às empresas que solicitam incentivos fiscais ao realizarem investimentos no Estado do Paraná. O processo se inicia com o atendimento da empresa seja ele presencial, telefônico ou por reunião virtual, em seguida, a empresa apresenta o projeto de investimento, por meio do formulário de requerimento para enquadramento no Programa Paraná Competitivo. Posteriormente, a Invest Paraná realiza uma avaliação por meio de relatório técnico para medir os impactos econômicos previstos para o Estado. Estas informações são relevantes para a posterior tomada de decisão sobre a concessão ou não dos incentivos, por parte da Secretaria da Fazenda.

2.2. QUADRO DOS OBJETIVOS, INDICADORES E METAS

	OBJETIVO	INDICADOR	META
A	Atender às empresas requerentes do Paraná Competitivo	Relatório Executivo dos atendimentos realizados com: - número de reuniões presenciais e videoconferências para orientação técnica e qualificação dos projetos; - número de relatórios econômicos técnicos emitidos pela Invest Paraná.	Atendimentos a 30 empresas
B	Atender as empresas já presentes no Estado do Paraná	Relatório Executivo dos atendimentos realizados com número de reuniões presenciais, na sede da Invest Paraná ou em visitas às empresas, e/ou por meio de videoconferências.	Atendimentos a 15 empresas já presentes/instaladas no Estado do Paraná

2.3. RELATÓRIO DE CUMPRIMENTO

2.3.1. ATENDIMENTO A EMPRESAS

Abaixo é apresentada lista, por ordem cronológica, com as 142 reuniões presenciais e virtuais realizadas pela Diretoria de Mercado e Novos Negócios da Invest Paraná com empresas, e organizações ou associações representantes de empresas interessadas em investir no Estado do Paraná. Vale ressaltar, que as reuniões abaixo foram realizadas no 2º semestre de 2020, do dia 1º de julho de 2020 a 08 de dezembro de 2020.

TABELA 1 – REUNIÕES REALIZADAS NO ÂMBITO DO PROGRAMA PARANÁ COMPETITIVO

Nº Reunião	Data	Interessado	Pessoa de Contato	Telefone	E-mail	Assunto	Local
1	01/07/2020	ACP				PARANÁ COMPETITIVO	PLATAFORMA VIRTUAL
2	01/07/2020	SESCAP PR				PARANÁ COMPETITIVO	
3	02/07/2020	PEDRO MARTINS MACHADO			ANTONIO.MAHADO@HEXION.COM	PROGRAMA ADPBRASIL PARA INOVAÇÃO	PLATAFORMA VIRTUAL
4	06/07/2020	PRENTIS				PARANÁ COMPETITIVO	
5	10/07/2020	ACP				PARANÁ COMPETITIVO	PLATAFORMA VIRTUAL
6	10/07/2020	CONSULTOR DA VOITH	FRANCISCO DE ASSIS INOCÊNCIO				PLATAFORMA VIRTUAL
7	14/07/2020	DSJ- LONDRINA ARMARINHOS LTDA	LINO JOSÉ NARDIN	(43) 33716400	LINOJOSENARDIN@GMAIL.COM	PARANÁ COMPETITIVO	PLATAFORMA VIRTUAL
8	14/07/2020	GRALHA AZUL				PARANÁ COMPETITIVO	PLATAFORMA VIRTUAL
9	16/07/2020	ECOENERG MOBILIDADE				PARANÁ COMPETITIVO	PLATAFORMA VIRTUAL
10	16/07/2020	ANAVIM IMPORTACAO E EXPORTACAO DE BEBIDAS E ALIMENTOS LTDA	YANAI GOTTLIEB	(41) 99247-7351	YANAIG@GMAIL.COM	PARANÁ COMPETITIVO	PLATAFORMA VIRTUAL
11	21/07/2020	MONDELEZ BRASIL LTDA.	JULIANE SILVA		JULIANE@EXCOM.COM.BR		PLATAFORMA VIRTUAL
12	21/07/2020	ROBERT - BOSCH LIMITADA	LIVIA TREVISAN		LIVIA.TREVISAN@BR.BOSCH.COM	PARANÁ COMPETITIVO	PLATAFORMA VIRTUAL
13	23/07/2020	DOX BRASIL INDÚSTRIA E COMÉRCIO DE METAIS LTDA.				PARANÁ COMPETITIVO	PLATAFORMA VIRTUAL
14	23/07/2020	CATERPILLAR	ALEXANDRE VITTI		VITTI_ALEXANDRE_A@CAT.COM	PARANÁ COMPETITIVO	PLATAFORMA VIRTUAL

Nº Reunião	Data	Interessado	Pessoa de Contato	Telefone	E-mail	Assunto	Local
15	27/07/2020	BUHLER INDUSTRIA E COMERCIO DE QUIPAMENTOS INDUSTRIAIS LTDA.	RICARDO DE HOLANDA JANESCH	(47) 3027-8200	RHJ@MARINSBERTOLDI.COM.BR	PARANÁ COMPETITIVO	PLATAFORMA VIRTUAL
16	29/07/2020	VANDRE SILVA			VANDRE.SILVA@BRANDT.COM	PARANÁ COMPETITIVO	PLATAFORMA VIRTUAL
17	31/07/2020	DENSO DO BRASIL				PARANÁ COMPETITIVO	PLATAFORMA VIRTUAL
18	04/08/2020	AMBEV S.A	ATILA DA VEIGA	(11) 2122-1200	ATILA.VEIGA@AMBEV.COM.BR	PARANÁ COMPETITIVO	PLATAFORMA VIRTUAL
19	05/08/2020	CATERPILLAR	ALEXANDRE VITTI		VITTI_ALEXANDRE_A@CAT.COM	PARANÁ COMPETITIVO	PLATAFORMA VIRTUAL
20	07/08/2020	EDDI IND E COM DE ART PLÁSTICOS LTDA	DIOGO ASSENCIO	(16)982050700		PARANÁ COMPETITIVO	
21	10/08/2020	CONSULTOR DA VOITH	FRANCISCO DE ASSIS INOCÊNCIO			PARANÁ COMPETITIVO	PLATAFORMA VIRTUAL
22	11/08/2020	TCP				PARANÁ COMPETITIVO	PLATAFORMA VIRTUAL
23	12/08/2020	TIROL				PARANÁ COMPETITIVO	PLATAFORMA VIRTUAL
24	12/08/2020	CEBALAGROCOMÉRCIOLTDA	GUIDO	(41)32921643		PARANÁ COMPETITIVO	PLATAFORMA VIRTUAL
25	14/08/2020	SUPER BAC			JESSYCA.SANTOS@SUPERBAC.COM.BR	PARANÁ COMPETITIVO	PLATAFORMA VIRTUAL
26	17/08/2020	EMPRESA DE COMÉRCIO E VAREJO DE ITENS PNEUMÁTICOS				PARANÁ COMPETITIVO	PLATAFORMA VIRTUAL
27	17/08/2020	JBS FRIBOI	JULIANA DE ANDREDE ROSSI		JULIANA.ROSSI@JBSFRIBOI.COM.BR	PARANÁ COMPETITIVO	PLATAFORMA VIRTUAL
28	17/08/2020	BERRY E DAET	MICHELI REGINA BOVOLENTA	(41) 99804-8882	MICHELIBOVOLENTA@BERRYGLOBAL.COM	PARANÁ COMPETITIVO	PLATAFORMA VIRTUAL

Nº Reunião	Data	Interessado	Pessoa de Contato	Telefone	E-mail	Assunto	Local
29	17/08/2020	AMBEV S.A	ATILA DA VEIGA	(11) 2122-1200	ATILA.VEIGA@AMBEV.COM.BR	PARANÁ COMPETITIVO	PLATAFORMA VIRTUAL
30	18/08/2020	SEFA				WEBNAR	PLATAFORMA VIRTUAL
31	18/08/2020	POSITIVO DISTRIBUIDORA DE EQUIPAMENTOS DE INFORMÁTICA LTDA.	IDEL IANKILEVICH	(41) 3239-7820	IDEL@POSITIVO.COM.BR	PARANÁ COMPETITIVO	PLATAFORMA VIRTUAL
32	24/08/2020	DALMOR				PARANÁ COMPETITIVO	PLATAFORMA VIRTUAL
33	25/08/2020	AMBEV S.A	ATILA DA VEIGA	(11) 2122-1200	ATILA.VEIGA@AMBEV.COM.BR	PARANÁ COMPETITIVO	PLATAFORMA VIRTUAL
34	25/08/2020	SEFA				PARANÁ COMPETITIVO	PLATAFORMA VIRTUAL
35	25/08/2020	INVESTIDORES URUGUAI				PARANÁ COMPETITIVO	PLATAFORMA VIRTUAL
36	27/08/2020	TOTALMIX INDÚSTRIA E COMÉRCIO LTDA	JOÃO CELSO SORDI	(44) 3438-8331	JOAO.CELSO@RAUDI.COM.BR	PARANÁ COMPETITIVO	PLATAFORMA VIRTUAL
37	27/08/2020	AMBEV S.A	ATILA DA VEIGA	(11) 2122-1200	ATILA.VEIGA@AMBEV.COM.BR	PARANÁ COMPETITIVO	PLATAFORMA VIRTUAL
38	27/08/2020	ACP				CONCEX RI	PLATAFORMA VIRTUAL
39	01/09/2020	ANTONIO CARLOS FRANCO AGRE			ANTONIO.FRANCO@FURUKAWAELETRIC.COM	PARANÁ COMPETITIVO	PLATAFORMA VIRTUAL
40	01/09/2020	GT FOODS				PARANÁ COMPETITIVO	GABINETE GOVERNADORIA
41	02/09/2020	TATRABRAS LTDA.	RUI LEMES	(42) 99109-5569	RUI.LEMES@TATRABRAS.COM.BR	PARANÁ COMPETITIVO	FECOMERCIO
42	02/09/2020	NISSIN	PAULO ANDRADE		PAULO.ANDRADE@NISSIN.COM.BR	PARANÁ COMPETITIVO	PLATAFORMA VIRTUAL
43	03/09/2020	JOSÉ ANTONIO GOMES				PARANÁ COMPETITIVO	PLATAFORMA VIRTUAL
44	03/09/2020	ARGON				TRIBUTAÇÃO ENERGIA RENOVÁVEL	

Nº Reunião	Data	Interessado	Pessoa de Contato	Telefone	E-mail	Assunto	Local
45	09/09/2020	HUBNER	DILVALDO LUIS			PARANÁ COMPETITIVO	PLATAFORMA VIRTUAL
46	09/09/2020	BRF S.A	RAFAEL SANTOS		SANTOS.RAFAEL@BRF.COM	PARANÁ COMPETITIVO	PLATAFORMA VIRTUAL
47	10/09/2020	TCE					PLATAFORMA VIRTUAL
48	10/09/2020	GUSTAVO RIBEIRO DORTAS				EQUIPE INVEST PARANÁ	INVEST PARANÁ
49	11/09/2020	MINI PREÇO				PARANÁ COMPETITIVO	PLATAFORMA VIRTUAL
50	14/09/2020	SEDEST					
51	15/09/2020	BERRY	MICHELI REGINA BOVOLENTA	(41) 99804-8882	MICHELIBOVOLENTA@BERRYGLOBAL.COM	PARANÁ COMPETITIVO	PLATAFORMA VIRTUAL
52	15/09/2020	OCEPAR			ROBSON.MAFIOLETTI@SISTEMAOCEPAR.COM	PARANÁ COMPETITIVO	PLATAFORMA VIRTUAL
53	16/09/2020	CONTITECH DO BRASIL PRODUTOS AUTOMOTIVOS E INDUSTRIAIS LTDA	CARLOS STRELOW		CARLOS.STRELOW@CONTINENTAL-CORPORATION.COM	PARANÁ COMPETITIVO	PLATAFORMA VIRTUAL
54	17/09/2020	HUBNER	DIVALDO LUIS			PARANÁ COMPETITIVO	PLATAFORMA VIRTUAL
55	17/09/2020	MELE BIOGAS BRASIL LTDA	CHRISTIAN MATTHIAS BELT	(34) 99955-3777	C.BELT@MELE.DE	PARANÁ COMPETITIVO	INVEST PARANÁ
56	18/09/2020	PORTO GUARÁ	XÊNIA ARNT		XENIA.ARNT@PORTOGUARA.COM.BR		INVEST PARANÁ
57	21/09/2020	JIAXIPERA	JOHNINSON IMHOFF		johninson@jiaxipera.com	PARANÁ COMPETITIVO	PLATAFORMA VIRTUAL
58	21/09/2020	HUBNER	DIVALDO LUIS			PARANÁ COMPETITIVO	PLATAFORMA VIRTUAL
59	23/09/2020	C.VALE - COOPERATIVA AGROINDUSTRIAL	NELSON BELTRAME	(44) 3649-8181	NELSON@CVALE.COM.BR	PARANÁ COMPETITIVO	INVEST PARANÁ

Nº Reunião	Data	Interessado	Pessoa de Contato	Telefone	E-mail	Assunto	Local
60	23/09/2020	FACIAP					INVEST PARANÁ
61	23/09/2020	VICE PRESIDENTE JUNTA COMERCIAL					INVEST PARANÁ
62	23/09/2020	BELFIX IMPORTAÇÕES	MILTON JAIME KAC	41-99103-2426	MILTON@BELFIX.COM.BR	PARANÁ COMPETITIVO	INVEST PARANÁ
63	24/09/2020	COLA CRIO	VALDIR			PARANÁ COMPETITIVO	PLATAFORMA VIRTUAL
64	24/09/2020	PRATI, DONADUZZI E CIA LTDA	MARCELO SAFADI ALVARES	45-2103-1001	MARCELO.ALVARES@PRATIDONADUZZI.COM.BR	PARANÁ COMPETITIVO	PLATAFORMA VIRTUAL
65	24/09/2020	MKT					PLATAFORMA VIRTUAL
66	25/09/2020	FERNANDO AUGUSTO			FERNANDO.AUGUSTO@BRANDT.COM	PARANÁ COMPETITIVO	PLATAFORMA VIRTUAL
67	25/09/2020	TEC PARTES				PARANÁ COMPETITIVO	PLATAFORMA VIRTUAL
68	29/09/2020	RODOIL	IRENE FAORO		IRENE.FAORO@RODOIL.COM.BR	TERMO DE ACORDO	PLATAFORMA VIRTUAL
69	29/09/2020	M2LIFE IMPORT E EXPORT				PARANÁ COMPETITIVO	
70	30/09/2020	BRASONDA				PARANÁ COMPETITIVO	PLATAFORMA VIRTUAL
71	30/09/2020	PRESIDENTE EDUARDO BEKIN, NIKOLAS E OUTROS				GÁS BOLÍVIA	INVEST PARANÁ
72	30/09/2020	BRIEFING - LEÃO ALIMENTOS	CARLOS		CARLOS@CASILLOADVOGADOS.COM.BR	PARANÁ COMPETITIVO	PLATAFORMA VIRTUAL
73	30/09/2020	RODOIL	IRENE FAORO		IRENE.FAORO@RODOIL.COM.BR	TERMO DE ACORDO	PLATAFORMA VIRTUAL
74	01/10/2020	TOSHIBA				PARANÁ COMPETITIVO	INVEST PARANÁ
75	01/10/2020	RAVANELLO & DISSENHA BIODIESEL LTDA.	JOSE DISSENHA	(42) 3562-2135	JOSENELSON@DISSENHA.COM.BR	PARANÁ COMPETITIVO	SEFA

Nº Reunião	Data	Interessado	Pessoa de Contato	Telefone	E-mail	Assunto	Local
76	02/10/2020	COPACOL	EDGAR TOLOTTI	45 3241 8027		PARANÁ COMPETITIVO	PLATAFORMA VIRTUAL
77	02/10/2020	PREFEITO DE PALMEIRA				ATRAÇÃO DE INVESTIMENTOS	INVEST PARANÁ
78	05/10/2020	RDF				PARANÁ COMPETITIVO	PLATAFORMA VIRTUAL
79	05/10/2020	EMPRESA DO RS				PARANÁ COMPETITIVO	PLATAFORMA VIRTUAL
80	06/10/2020	YARA BRASIL FERTILIZANTES	IRENE FERNANDES	41 2152 9147			PLATAFORMA VIRTUAL
81	06/10/2020	SESCAP PR					PLATAFORMA VIRTUAL
82	07/10/2020	JULIANA SIAULYS CARDOSO			JULIA.CARDOSO@LDR.COM.BR	PARANÁ COMPETITIVO	PLATAFORMA VIRTUAL
83	07/10/2020	TRICON	FABIO KRUEGER		FABIO.KRUEGER@KRG-CE.COM.BR	PARANÁ COMPETITIVO	PLATAFORMA VIRTUAL
84	07/10/2020	CONECCTA TRADING				PARANÁ COMPETITIVO	PLATAFORMA VIRTUAL
85	07/10/2020	FERNANDA TESTAI ATUI			FERNANDA.ATUI@CCRR.COM.BR	PARANÁ COMPETITIVO	PLATAFORMA VIRTUAL
86	07/10/2020	COLA CRIO	VALDIR			PARANÁ COMPETITIVO	PLATAFORMA VIRTUAL
87	08/10/2020	REPRESENTANTE EMPRESA CANADENSE				PARANÁ COMPETITIVO	PLATAFORMA VIRTUAL
88	08/10/2020	SESCAP PR				PARANÁ COMPETITIVO	PLATAFORMA VIRTUAL
89	13/10/2020	MONTEPINHO	MARCO			PARANÁ COMPETITIVO	PLATAFORMA VIRTUAL
90	13/10/2020	MAGIC WEB				INOVAINVEST	INVEST PARANÁ
91	13/10/2020	TERRACOM E TEIXEIRA DUARTE					INVEST PARANÁ

Nº Reunião	Data	Interessado	Pessoa de Contato	Telefone	E-mail	Assunto	Local
92	14/10/2020	CIE S.A	MARCO MARTINEZ DE OLIVEIRA			PARANÁ COMPETITIVO	PLATAFORMA VIRTUAL
93	15/10/2020	GAUSS INDÚSTRIA E COMÉRCIO LTDA	CLAUDIO DARIO DOERZBACHER	(41) 3021-2300	CLAUDIO@GAUSS.COM.BR	PARANÁ COMPETITIVO	INVEST PARANÁ
94	15/10/2020	GE RENEWABLE ENERGY - RETROFIT	EDUARDO CARDOSO			PARANÁ COMPETITIVO	PLATAFORMA VIRTUAL
95	16/10/2020	GT BASE NAUTICA DE GUARATUBA					SEDEST
96	19/10/2020	GRUPO PLUMA CASCAVEL				PARANÁ COMPETITIVO	PLATAFORMA VIRTUAL
97	21/10/2020	HORSH	TOBIAS JANZEN			PARANÁ COMPETITIVO	PLATAFORMA VIRTUAL
98	21/10/2020	TOSHIBA	ADEMAR RAMOS			PARANÁ COMPETITIVO	INVEST PARANÁ
99	21/10/2020	PREFEITURA DE FAZENDARIO GRANDE				RODADA DE NEGÓCIOS	FAZENDA RIO GRANDE
100	22/10/2020	THIAGO CABRAL DE SOUZA			THIAGO.SOUZA@TCP.COM.BR	PARANÁ COMPETITIVO	PLATAFORMA VIRTUAL
101	22/10/2020	MONDELEZ BRASIL LTDA.	JULIANE SILVA		JULIANE@EXCOM.COM.BR		PLATAFORMA VIRTUAL
102	22/10/2020	PREFEITURA DE FAZENDARIO GRANDE				RODADA DE NEGÓCIOS	FAZENDA RIO GRANDE
103	23/10/2020	GE RENEWABLE ENERGY - RETROFIT					PLATAFORMA VIRTUAL
104	23/10/2020	ARGON ENERGIA				PARANÁ COMPETITIVO	
105	23/10/2020	TCE					INVEST PARANÁ
106	26/10/2020	DIEGO RESNAUER			DIEGO.RESNAUER@SMARTCG.COM.BR	PARANÁ COMPETITIVO	PLATAFORMA VIRTUAL
107	27/10/2020	MARCOS VALÊNCIO					

Nº Reunião	Data	Interessado	Pessoa de Contato	Telefone	E-mail	Assunto	Local
108	27/10/2020	TCE					INVEST PARANÁ
109	28/10/2020	AMBEV S.A	ATILA DA VEIGA	(11) 2122-1200	ATILA.VEIGA@AMBEV.COM.BR	PARANÁ COMPETITIVO	PLATAFORMA VIRTUAL
110	29/10/2020	CARNONIFERA DO CAMBUÍ				PARANÁ COMPETITIVO	PLATAFORMA VIRTUAL
111	29/10/2020	SOLMANUFATURADOSEIRELI	MARCIANE		FISCAL@SOLMANUFATURADOS.COM	PARANÁ COMPETITIVO	PLATAFORMA VIRTUAL
112	29/10/2020	IRMÃOS ABAGGE				PARANÁ COMPETITIVO	INVEST PARANÁ
113	04/11/2020	SEBRAE					
114	06/11/2020	ITAIPU				PARANÁ COMPETITIVO	PLATAFORMA VIRTUAL
115	09/11/2020	GILBERTO CALIXTO					SEFA
116	10/11/2020	COMODARO & FONTANA	SANDRA COMODARO	(11)996154769		PARANÁ COMPETITIVO	INVEST PARANÁ
117	10/11/2020	CONSÓRCIO ANDRITZ	MAURÍCIO ÁVILA			PARANÁ COMPETITIVO	PLATAFORMA VIRTUAL
118	11/11/2020	ITAIPU				PARANÁ COMPETITIVO	PLATAFORMA VIRTUAL
119	11/11/2020	JIAXIPERA	JOHNINSON IMHOFF		johninson@jiaxipera.com	PARANÁ COMPETITIVO	PLATAFORMA VIRTUAL
120	12/11/2020	NISSIN	PAULO ANDRADE		PAULO.ANDRADE@NISSIN.COM.BR	PARANÁ COMPETITIVO	PLATAFORMA VIRTUAL
121	12/11/2020	DAF CAMINHÕES	GRACIELY LIMA	42 31228575	GRACIELY.LIMA@DAFTRUCKS.COM		PLATAFORMA VIRTUAL
122	13/11/2020	ANAVIM IMPORTACAO E EXPORTACAO DE BEBIDAS E ALIMENTOS LTDA	YANAI GOTTLIEB	(41) 99247-7351	YANAIG@GMAIL.COM	PARANÁ COMPETITIVO	INVEST PARANÁ
123	16/11/2020	ITAIPU				PARANÁ COMPETITIVO	PLATAFORMA VIRTUAL

Nº Reunião	Data	Interessado	Pessoa de Contato	Telefone	E-mail	Assunto	Local
124	16/11/2020	BELFIX IMPORTAÇÕES	MILTON JAIME KAC	41-99103-2426	MILTON@BELFIX.COM.BR	PARANÁ COMPETITIVO	INVEST PARANÁ
125	17/11/2020	TCE					PLATAFORMA VIRTUAL
126	17/11/2020	IMPORTADORA DE JOINVILLE				PARANÁ COMPETITIVO	PLATAFORMA VIRTUAL
127	17/11/2020	SETI - PROJETO SUSTENTÁVEL	PAULO PARREIRA				INVEST PARANÁ
128	18/11/2020	OBRA PRIMA IMPORTADORA	ROGÉRIO LOPES DE SOUZA			PARANÁ COMPETITIVO	
129	18/11/2020	FÁBRICA DE CARROS E BATERIAS ELÉTRICAS	MARCIA MARIA RIBEIRO			PARANÁ COMPETITIVO	PLATAFORMA VIRTUAL
130	19/11/2020	CIBIOGÁS	RAFAEL SANTOS			PARANÁ COMPETITIVO	
131	24/11/2020	FILIAL CCS E SEFAZ	FABIO GRILLO		FABIOGRILLO@CCSTEC.COM.BR	PARANÁ COMPETITIVO	PLATAFORMA VIRTUAL
132	24/11/2020	AGÊNCIA CURITIBA DE DESENVOLVIMENTO E INOVAÇÃO	JOSÉ MARQUES				PLATAFORMA VIRTUAL
133	25/11/2020	E PLUSVAL UMUARAMA	MARCIO NUNES				SEDEST
134	25/11/2020	INBRAMUN	OZIR		OZIR@INBRAMUN.COM.BR	PARANÁ COMPETITIVO	PLATAFORMA VIRTUAL
135	26/11/2020	ISKET					INVEST PARANÁ
136	26/11/2020	PHOTOVOLTAIC TECHNOLOGY CO	FERNANDO SANTOS	(41) 996093686			PLATAFORMA VIRTUAL
137	30/11/2020	GE RENEWABLE ENERGY	VALQUIRIA VIEIRA		VALQUIRIA.VIEIRA@GE.COM	PARANÁ COMPETITIVO	PLATAFORMA VIRTUAL
138	02/12/2020	APIS (ASSOCIAÇÃO PARANAENSE DAS IND. DE SORVETES E AFINS)					HOTEL RIO

Nº Reunião	Data	Interessado	Pessoa de Contato	Telefone	E-mail	Assunto	Local
139	02/12/2020	AZUL LINHAS AÉREAS	RONALDO GERAS				PLATAFORMA VIRTUAL
140	03/12/2020	ARGON ENERGIA				MODELO DE NEGÓCIOS BIOGÁS	PLATAFORMA VIRTUAL
141	07/12/2020	DOX	EDUARDO ARRIEIRO		EDUARDO@ARRIEIROPAPINI.COM.BR	PARANÁ COMPETITIVO	PLATAFORMA VIRTUAL
142	08/12/2020	FIASUL IND DE FIOS LTDA	RUI SEZAR ROCHA		RUI@FIASUL.COM.BR	PARANÁ COMPETITIVO	PLATAFORMA VIRTUAL

2.3.2. ORIENTAÇÃO TÉCNICA DE PROJETOS

Após contato inicial por meio de reuniões, as empresas que apresentam interesse em submeter seus projetos de investimentos, a fim de obter os incentivos fiscais, realizam o preenchimento do formulário de requerimento para enquadramento no Programa Paraná Competitivo e o envio dos demais documentos necessários e requisitados de acordo com o Decreto 6.434/2017. Nesta fase, as empresas são orientadas quanto ao correto preenchimento do formulário, bem como a possível pendência de documentos exigidos pelo Decreto, esta fase é considerada a fase de negociação, para que em seguida seja realizado o relatório técnico de responsabilidade da Invest Paraná, e posteriormente seja aberto um protocolo para encaminhamento do processo para a Secretaria de Estado da Fazenda realizar sua devida análise.

A nomenclatura dos projetos obedece aos termos estabelecidos no Decreto 6.434/2017, o qual dispõe sobre o Programa Paraná Competitivo. As nomenclaturas utilizadas possuem os seguintes significados:

1. **PROJETOS INDUSTRIAIS:** Esta modalidade engloba os projetos de implantação, de expansão, de diversificação ou de reativação do estabelecimento, considerando-se:
 - 1.1. Implantação: A instalação de nova unidade;
 - 1.2. Expansão: O aumento no volume de produção ou de comercialização em unidade já existente;
 - 1.3. Diversificação: A fabricação e a comercialização de novos produtos em unidade já existente;
 - 1.4. Reativação: A retomada de produção de estabelecimento com atividade paralisada junto ao Cadastro do ICMS - CAD/ICMS do Estado do Paraná por, no mínimo, doze meses antes da data do protocolo do requerimento para enquadramento no programa.
2. **TRANSFERÊNCIA DE CRÉDITOS:** Poderá ser autorizada a transferência de créditos de ICMS próprio ou recebido de terceiros, habilitados no Sistema de Controle da Transferência e Utilização de Créditos Acumulados - Siscred nas hipóteses previstas nos incisos I e II do art. 47 do Regulamento do ICMS, aprovado pelo Decreto nº 7.871, de 29 de setembro de 2017, para uma conta mantida no Siscred, denominada "Conta Investimento" (§§ 6º e 7º do art. 25 da Lei nº 11.580/1996);
3. **COMÉRCIO ELETRÔNICO (E-COMMERCE):** Ao estabelecimento que operar exclusivamente na modalidade de comércio eletrônico, "e-commerce";
4. **IMPORTAÇÕES:** Ao estabelecimento paranaense que realizar operações de revenda de mercadoria importada por meio de portos e aeroportos paranaenses, com desembaraço aduaneiro no Estado;

5. **SETOR AÉREO:** Nas operações de saída interna de QAV, promovidas por distribuidoras de combustível com destino às empresas aéreas enquadradas no Programa Paraná Competitivo, para consumo na prestação de serviços de transporte aéreo de cargas ou de pessoas, a base de cálculo do ICMS pode ser reduzida.

Na sequência apresentamos todos os processos que estão em negociação no âmbito do Paraná Competitivo até a presente data (08/12/2020):

TABELA 2 – PROCESSOS EM NEGOCIAÇÃO

TIPO DE PROJETO	PROJETOS EM NEGOCIAÇÃO	INVESTIMENTOS		EMPREGOS
PROJETOS INDUSTRIAIS	20	R\$	3.263.752.638,00	11435
IMPORTAÇÕES	20	R\$	151.129.875,00	97
COMÉRCIO ELETRÔNICO	7	R\$	313.844.418,00	61
TRANSFERÊNCIA DE CRÉDITOS	1	R\$	405.000,00	
INFRAESTRUTURA	1	R\$	385.000.000,00	
TOTAL	49	R\$	4.114.131.931,00	11593

Nota-se que a modalidade de projetos industriais e importações possuem o maior número de processos em negociação, entretanto, os projetos industriais ainda possui uma soma de investimentos e número de empregos gerados extremamente alto, visto que esses projetos demandam um grande investimento pelas empresas em bens do ativo imobilizado. Ademais, nessa tabela podemos identificar um projeto com a denominação “Infraestrutura”, este projeto não será necessariamente enquadrado no Paraná Competitivo, mas diz respeito à um grande investimento no Estado do Paraná em que a Invest Paraná está realizando o apoio necessário.

2.3.3. QUALIFICAÇÃO DOS PROJETOS

Neste tópico será demonstrada a carteira de processos protocolados e encaminhados a Secretaria de Estado da Fazenda no 2º semestre de 2020 no âmbito do Programa Paraná Competitivo, é importante salientar que este número faz referência aos processos protocolados entre o dia 1º de julho de 2020 e 8 de dezembro de 2020.

TABELA 3 – DEMONSTRATIVO DA CARTEIRA DE PROJETOS DO PARANÁ COMPETITIVO POR MODALIDADE DE PROJETO – EXERCÍCIO 2º SEMESTRE DE 2020

TIPO DE PROJETO	PROCESSOS PROTOCOLADOS	INVESTIMENTOS	EMPREGOS
IMPORTAÇÕES	42	R\$ 137.374.986,00	982
PROJETOS INDUSTRIAIS	12	R\$ 1.134.854.537,00	1880
COMÉRCIO ELETRÔNICO	11	R\$ 38.257.466,00	200
TRANSFERÊNCIA DE CRÉDITOS	1	R\$ 20.000.000,00	20
TOTAL	66	R\$ 1.330.486.989,00	3082

Nos gráficos a seguir, estão representados em razão de porcentagem, o número de protocolos, investimentos e número de empregos diretos por modalidade de projeto: Projetos Industriais, Transferência de Créditos, Importações, Comércio Eletrônico e Setor Aéreo.

GRÁFICO 3.1 – NÚMERO DE PROCESSOS PROTOCOLADOS POR MODALIDADE DE PROJETO

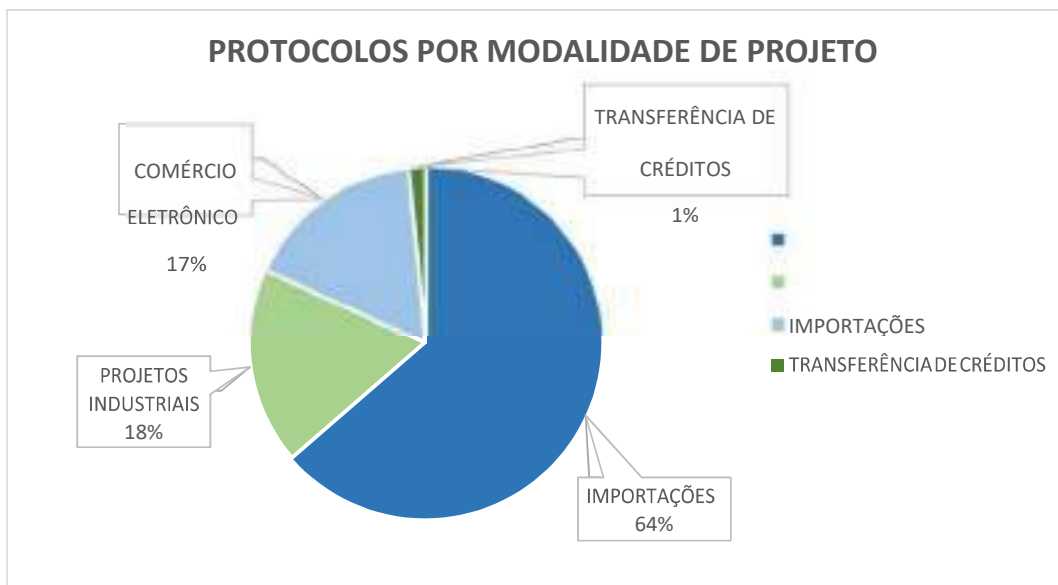


GRÁFICO 3.2 – INVESTIMENTOS POR MODALIDADE DE PROJETO

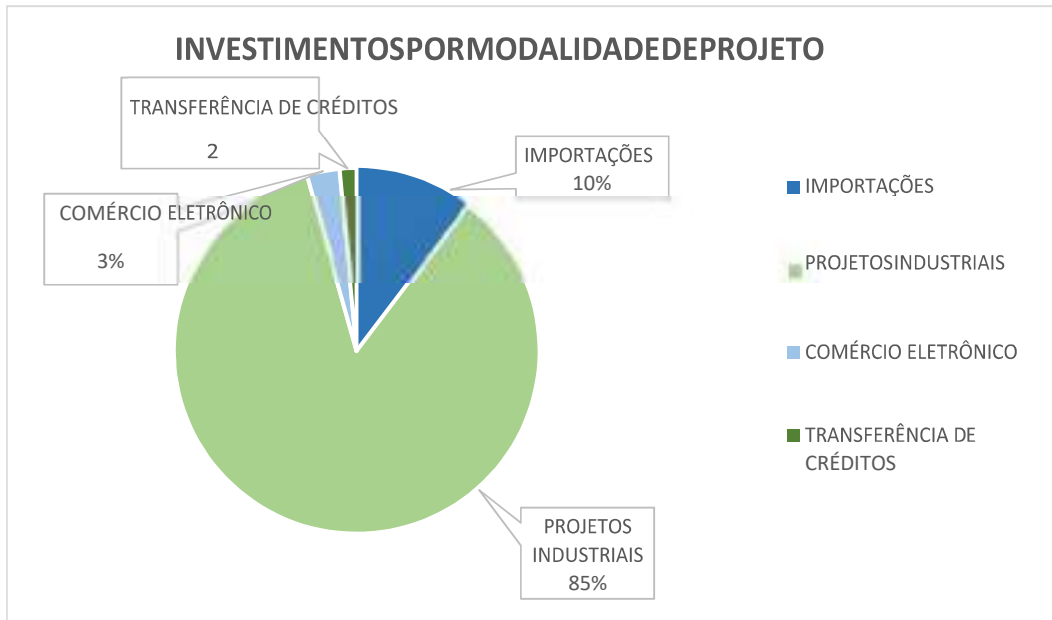
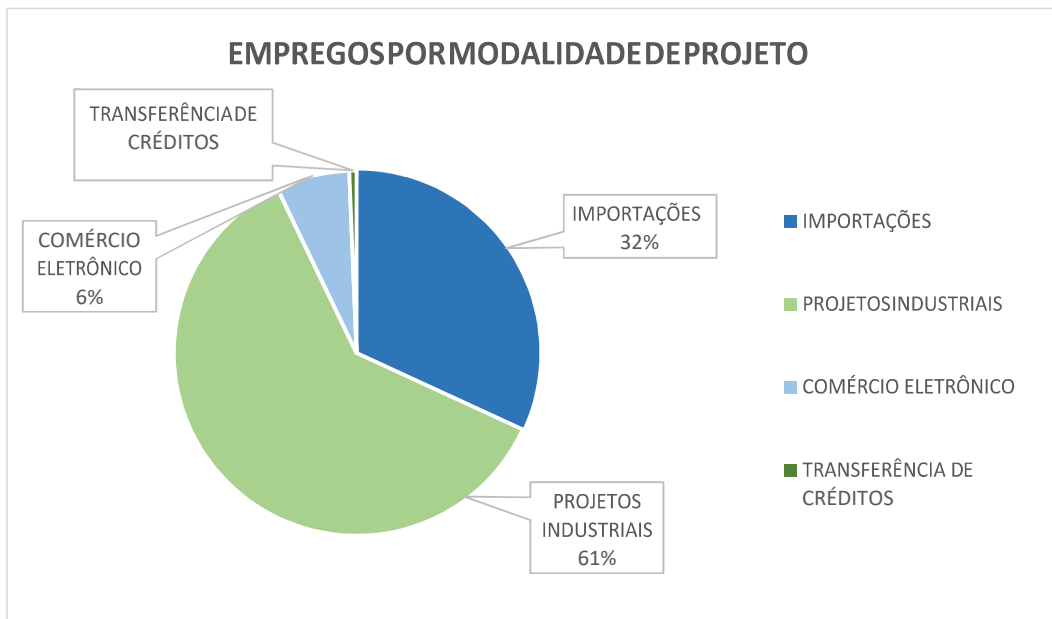


GRÁFICO 3.3 – NÚMERO DE EMPREGOS DIRETOS POR MODALIDADE DE PROJETO



Mesmo entre os processos protocolados pela Invest Paraná, a modalidade de projetos industriais e importações seguem a tendência de serem as modalidades com maior impacto dentro do programa. Entretanto, apesar das importações representarem 64% dos processos protocolados, os projetos industriais ainda possuem um maior

impacto, pois representam 85% dos investimentos e 61% dos empregos diretos dentro do Paraná Competitivo.

MAPA 1 – REGIÕES BENEFICIADAS PELOS PROJETOS PROTOCOLADOS NO PROGRAMA PARANÁ COMPETITIVO – EXERCÍCIO – 2º SEMESTRE DE 2020



TABELA 3.1 - DEMONSTRATIVO DA CARTEIRA DE PROJETOS DO PARANÁ COMPETITIVO POR SETOR – EXERCÍCIO – 2º SEMESTRE DE 2020

Obs.: Os setores são denominados de acordo com a divisão do CNAE (Classificação Nacional de Atividades Econômicas)

SETOR	PROCESSOS PROTOCOLADOS	INVESTIMENTOS	EMPREGOS
COMÉRCIO POR ATACADO, EXCETO VEÍCULOS AUTOMOTORES E MOTOCICLETAS	29	138.307.275,00	753
COMÉRCIO VAREJISTA	11	38.626.604,00	171
COMÉRCIO E REPARAÇÃO DE VEÍCULOS AUTOMOTORES E MOTOCICLETAS	6	11.064.499,00	334
FABRICAÇÃO DE PRODUTOS ALIMENTÍCIOS	5	199.954.080,00	815
FABRICAÇÃO DE PRODUTOS DE METAL, EXCETO MÁQUINAS E EQUIPAMENTOS	2	13.922.698,00	27

SETOR	PROCESSOS PROTOCOLADOS	INVESTIMENTOS	EMPREGOS
FABRICAÇÃO DE EQUIPAMENTOS DE INFORMÁTICA, PRODUTOS ELETRÔNICOS E ÓPTICOS	2	1.983.098,00	3
FABRICAÇÃO DE MÁQUINAS E EQUIPAMENTOS	2	19.950.000,00	35
FABRICAÇÃO DE PRODUTOS QUÍMICOS	1	680.000,00	
FABRICAÇÃO DE BEBIDAS	1	270.628.000,00	300
FABRICAÇÃO DE CELULOSE, PAPEL E PRODUTOS DE PAPEL	1	281.700.000,00	151
FABRICAÇÃO DE MÁQUINAS, APARELHOS E MATERIAIS ELÉTRICOS	1	2.590.000,00	
FABRICAÇÃO DE PRODUTOS DIVERSOS	1	468.000,00	31
FABRICAÇÃO DE MÓVEIS	1	8.794.000,00	21
FABRICAÇÃO DE VEÍCULOS AUTOMOTORES, REBOQUES E CARROCERIAS	1	102.700.000,00	300
FABRICAÇÃO DE COQUE, DE PRODUTOS DERIVADOS DO PETRÓLEO E DE BIOCOMBUSTÍVEIS	1	219.638.735,00	101
FABRICAÇÃO DE PRODUTOS DE BORRACHA E DE MATERIAL PLÁSTICO	1	19.480.000,00	40
TOTAL	66	1.330.486.989,00	3082

GRÁFICO 3.4 – NÚMERO DE PROTOCOLOS POR SETOR



GRÁFICO 3.5 – INVERSIONES POR SETOR




GRÁFICO 3.6 – NÚMEROS DE EMPREGOS POR SETOR



Ao analisarmos os processos protocolados por setor, nota-se que o comércio por atacado e o comércio varejista possuem as maiores representatividades, isso se dá, pois, a maioria das empresas do setor buscam pleitear para incentivos de importações, visto que tais empresas do setor basicamente importação mercadorias para posterior comercialização no mercado interno.

Entretanto, no que diz respeito a participação nos investimentos, as empresas voltadas para fabricação de produtos alimentícios, bebidas, papel e celulose apresentam as maiores participações, visto que a maioria dessas indústrias buscaram incentivos fiscais na modalidade de projetos industriais, e conforme relatado anteriormente, os investimentos destinados para implantação de uma unidade ou expansão da produção em unidade já existente são relativamente altos, haja vista os vultuosos dispêndios com aquisições de máquinas e equipamentos, além de investimentos em terrenos e edificações, local aonde indústria estará fixada.

No tocante a geração de empregos diretos, as indústrias voltadas para fabricação de alimentos e bebidas, bem como as empresas presentes no comércio por atacado e comércio e reparação de veículos automotores, apresentaram os maiores índices de geração de empregos potenciais, fato explicado pelas particularidades do setor, que demanda elevada mão de obra.

Por fim, não se pode desprezar o impacto causado com a alteração da legislação do Programa Paraná Competitivo, no tocante a incentivos às importações de mercadorias para revenda no Estado do Paraná. A referida alteração foi publicada no final do Mês de Abril/2020, e só no segundo semestre este projeto passou a ocupar o

segundo lugar em investimentos atraídos para o Estado do Paraná, com a mesma posição para a geração potencial de empregos diretos. Quanto ao número de processos encaminhados para a Secretaria de Estado da Fazenda, este projeto ocupou o primeiro lugar, ficando frente dos processos de projetos industriais no Estado do Paraná.

3. PROMOÇÃO DO ESTADO DO PARANÁ

Para o cumprimento de sua missão, de estimular o desenvolvimento econômico paranaense, a Invest Paraná desempenha o papel de promover o Estado como destino de investimento tanto no Brasil quanto no exterior. Para isso, promove e participa de eventos, fóruns e feiras de negócios, recepciona delegações estrangeiras, e fornece informações sobre o território paranaense, recursos, capacidades locais e as oportunidades de negócios estratégicos a investidores nacionais e estrangeiros e parceiros institucionais, por meio da elaboração de materiais de divulgação como folders, campanhas, website, material informativo e relatórios de dados.

Dentro dessa gama de atividades, durante o 2º. Semestre de 2020, conforme estabelecido em Plano de Trabalho pactuado com a Sedest-PR, a Invest Paraná trabalhou para o cumprimento das metas descritas no quadro a seguir.

3.1. QUADRO DOS OBJETIVOS, INDICADORES E METAS

	OBJETIVO	INDICADOR	META
A	Promover o Estado do Paraná como destino de investimentos no Brasil e Exterior	Folder promocional contendo: Informações sobre a localização do Estado do Paraná, Infraestrutura, Potencial humano, Energia, Setores Estratégicos, Informações sobre os programas de apoio ao investidor.	Elaboração de 1 folder Promocional do Estado do Paraná (impresso ou virtual)
		Relatório Executivo informando sobre a atualização dos dados contidos no site, atualização do conteúdo, criação de novas páginas e conteúdos, tradução do conteúdo para o inglês e espanhol.	Atualização do Website Invest Paraná com inclusão de conteúdo e novos programas ofertados pela agência
		Cartilha informativa do Programa de incentivos fiscais do Estado do Paraná – Paraná Competitivo, contendo: Premissas, regras do Programa, incentivos voltados para projetos industriais, transferência de crédito, e-commerce, importações e setor aéreo.	Elaboração de 1 cartilha informativa do Programa de Incentivos Fiscais do Estado do Paraná

	OBJETIVO	INDICADOR	META
A	Promover o Estado do Paraná como destino de investimentos no Brasil e Exterior	Relatório Executivo dos eventos dos quais a Invest Paraná <u>participou</u> , contendo: Nome; data; parceiros institucionais organizadores; breve descrição; arte do convite, caso haja; registros fotográficos, no caso de eventos presenciais; etc.	<u>Participação</u> em, no mínimo, 2 eventos (presenciais ou virtuais) de repercussão internacional
B	Apoiar feiras e eventos relacionados à atração de investimentos	Relatório Executivo dos eventos que a Invest Paraná <u>apoiar e/ou organizar</u> , contendo: Nome; data; perfil da participação da Invest (realizadora, apoiadora, speaker, etc); parceiros institucionais organizadores/apoiadores; breve descrição; arte do convite, caso haja; registros fotográficos, no caso de eventos presenciais; tamanho aproximado do público; lista de inscritos, quando disponível; link da gravação, no caso de eventos virtuais, quando disponível; etc.	<u>Promoção</u> de, no mínimo, 2 eventos (presenciais ou virtuais) de atração de investimentos
C	Desenvolver ações para promoção de soluções e/ou conteúdo de empresas de tecnologia e startups paranaenses	Relatório Executivo do desenvolvimento das ações contendo: Empresas inscritas, avaliadas, credenciadas e relato do período de testes.	Promoção de 1 produto ou serviço de empresas de tecnologia e startups paranaenses em âmbito nacional e internacional
D	Atendimento a municípios	Relatório Executivo dos atendimentos realizados contendo: Número de reuniões presenciais e videoconferências e Participação em eventos.	Atendimento a 5 municípios (ou associações e consórcios intermunicipais)

3.2. RELATÓRIO DE CUMPRIMENTO

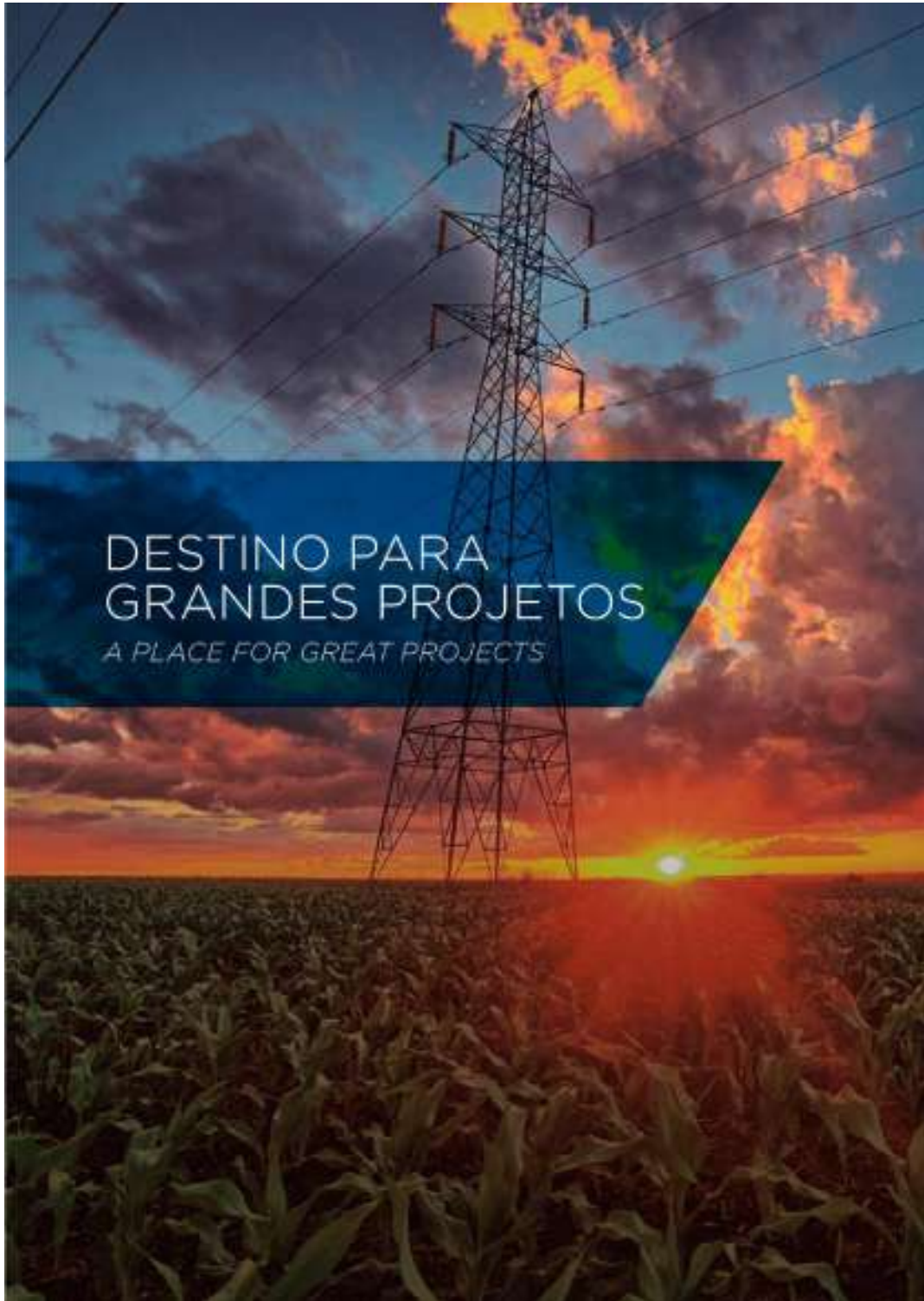
3.2.1. PROMOVER O ESTADO DO PARANÁ COMO DESTINO DE INVESTIMENTOS NO BRASIL E NO EXTERIOR

3.2.1.1. FOLDER PROMOCIONAL

Após extenso trabalho de pesquisa e levantamento de dados e informações juntos a fontes primárias e secundárias, bem como contatos com outros órgãos do governo estadual e coleta de depoimentos junto a empresas presentes no Estado e que fazem parte da rede de relacionamentos da Invest Paraná, a instituição desenvolveu, juntamente com a Secretaria da Comunicação Social e da Cultura, o material promocional que segue, o qual contém informações sobre a localização do Estado do Paraná, Infraestrutura, Potencial humano, Energia, Setores Estratégicos, Informações sobre os programas de apoio ao investidor.

Cabe também destacar que todo o conteúdo foi elaborado e disponibilizado em dois idiomas além do português: o inglês e o espanhol. E além da versão impressa, o folder foi também enviado em formato digital para diversos parceiros, bem como consta no site da Invest Paraná.







AMBIENTE FAVORÁVEL FAVORABLE ENVIRONMENT	04	TIC E ECONOMIA DIGITAL ICT AND DIGITAL ECONOMY	12
LOCALIZAÇÃO ESTRATÉGICA STRATEGIC LOCATION	05	AGROINDÚSTRIA E BIOTECNOLOGIA AGROINDUSTRY AND BIOTECHNOLOGY	14
INFRAESTRUTURA INFRASTRUCTURE	06	CAPACIDADES PRODUTIVAS DO PARANÁ PRODUCTIVE CAPACITIES OF PARANÁ	15
POTENCIAL HUMANO HUMAN POTENTIAL	07	APOIO AO INVESTIDOR INVESTOR SUPPORT	16
ENERGIA ENERGY	08	PROGRAMA MUNICIPAL DE ATRAÇÃO DE INVESTIMENTOS PMAP - MUNICIPAL PROGRAM FOR INVESTMENT ATTRACTION	17
AUTOMOTIVO E TRANSPORTE AUTOMOTIVE AND TRANSPORTATION	09	PROGRAMA PARANÁ COMPETITIVO COMPETITIVE PARANÁ PROGRAM	18
AEROSPACIAL AEROSPACE	10	TURISMO TOURISM	20
LIFE SCIENCES LIFE SCIENCES	11	POR QUE INVESTIR NO PARANÁ? WHY INVEST IN PARANÁ?	22

AMBIENTE FAVORÁVEL

FAVORABLE ENVIRONMENT

MAIORES ECONOMIAS MUNICIPAIS LARGEST MUNICIPAL ECONOMIES

Região Region	PIB em milhões - 2017 GDP in millions - 2017
Curitiba	84,70
São José do Paraná	22,38
Londrina	19,24
Assucarana	16,97
Marumbá	16,31
Ponta Grossa	14,53
Foz de Iguaçu	11,46
Casvinha	11,37
Piraquara	9,56

Fonte: IBGE 2018
Source: IBGE 2018
Dados em milhões de reais
Data in millions of reais

PIB-PR
R\$ 421,37 bilhões
US\$ 164,27 billion

+ 2º ESTADO MAIS COMPETITIVO DO BRASIL

SEGUNDO A THE ECONOMIST INTELLIGENCE UNIT.

+ 2º MELHOR AMBIENTE DE NEGÓCIOS E INVESTIMENTO DO PAÍS.

- Programa de incentivos e apoio ao investidor mais seguro do Brasil.
- Acesso a um PIB de US\$ 2,49 trilhões e 264 milhões de consumidores do Mercosul.
- 2ND MOST COMPETITIVE STATE IN BRAZIL, ACCORDING TO THE ECONOMIST INTELLIGENCE UNIT.
- 2ND BEST BUSINESS AND INVESTMENTS ENVIRONMENT OF THE COUNTRY.
- Brazil's safest investment incentive and support program.
- Access to a GDP of US\$ 2.49 trillion and 264 million consumers of Mercosul.

"A escolha do Estado do Paraná se deu devido ao **bom ambiente de negócios**, à proximidade de grandes fabricantes de veículos e ao **apoio recebido do Estado** do Paraná."

Shelaine Duarte
Presidente da Sumitomo Rubber do Brasil

SUMITOMO RUBBER DO BRASIL

"The State of Paraná was chosen due to its **great business environment**, its proximity to large automobile OEM plants and to the **facilitation received from Paraná State**."

Shelaine Duarte
President of Sumitomo Rubber in Brazil

LOCALIZAÇÃO ESTRATÉGICA

BRASIL

PRODUÇÃO PERVAZOSA
 2012 PERVAZOSA: 100 MILHÕES DE
 2014 PERVAZOSA DE
 CONDIÇÕES

PROVAZOSA PORTO DO BRASIL
 EM TRANSIÇÃO DE CONDIÇÃO
 2012 PERVAZOSA 750 MIL
 PROVAZOSA

PARANÁ (O OESTE)
 2012 PERVAZOSA 100 MIL
 2014 PERVAZOSA 5,4%
 2012 PERVAZOSA

**ACESSO POR RUA NORTE E
 SOUTHERN**

PROVAZOSA PERVAZOSA
 2012 PERVAZOSA 100 MIL
 2014 PERVAZOSA

PROVAZOSA PERVAZOSA
 2012 PERVAZOSA 100 MIL
 2014 PERVAZOSA

PROVAZOSA PERVAZOSA
 2012 PERVAZOSA 100 MIL
 2014 PERVAZOSA

PROVAZOSA PERVAZOSA
 2012 PERVAZOSA 100 MIL
 2014 PERVAZOSA

INFRAESTRUTURA

INFRASTRUCTURE

- **Melhor malha rodoviária** do Sul do Brasil.

21.140 km
de rodovias pavimentadas

2.400 km
de ferrovias

- *Best road network in Southern Brazil.*

21,140 km of paved roads

2,400 km of railways

- **1º ESTADO BRASILEIRO 100% COBERTO POR FIBRA ÓTICA** (399 MUNICÍPIOS).

- **REDE COM CAPACIDADE DE 400 GBPS E 40 CANAIS DE 10 GBPS.**

- *1ST BRAZILIAN STATE 100% COVERED BY OPTICAL FIBER* (399 MUNICIPALITIES).

- *NETWORK CAPACITY OF 400 GBPS AND 40 CHANNELS OF 10 GBPS.*

- **40 aeroportos**, incluindo o Internacional de Foz do Iguaçu e o Internacional Afonso Pena, eleito o aeroporto com o melhor terminal de passageiros do Brasil.

- **Abastecimento de água industrial garantida**, eficiente e competitiva.

- **Hidrovia Paraná** - 1.023 km do Rio Paraná, com largura média de 120 m.

- **2 portos** - Antonina e Paranaguá.

- **Novo Porto Global** em construção.

- *40 airports, including Foz de Iguaçu International Airport and Afonso Pena International Airport, rated as best passenger terminal in Brazil.*

- *Industrial water supply guaranteed, efficient and competitive.*

- *Paraná Waterway - 1,023 km of the Paraná River, with an average width of 120 m.*

- *2 ports - Antonina and Paranaguá.*

- *New Global Port under construction.*



POTENCIAL HUMANO
HUMAN POTENTIAL

IDH
0,749
um dos mais altos do Brasil

- **MÃO DE OBRA COM ALTO ÍNDICE DE PRODUTIVIDADE** EM COMPARAÇÃO A OUTRAS REGIÕES BRASILEIRAS.
- **DIVERSIDADE CULTURAL E RELIGIOSA CONSOLIDADA** POR SÉCULOS DE CONVIVÊNCIA ENTRE DIVERSAS ETNIAS.
 - **33 incubadoras tecnológicas** em 15 cidades.
 - Instituições de educação profissional em **186 municípios**.
 - Força de trabalho **abundante e qualificada**.
 - Mais de **480 mil alunos no Ensino Superior presencial**.
 - Mais de **130 mil alunos em Educação Profissional**.
- **196 INSTITUIÇÕES DE ENSINO SUPERIOR**, 77 municípios com faculdades ou universidades e 13 campi da Universidade Tecnológica Federal do Paraná.
 - **HDI 0,749** one of the highest in Brazil
 - **196 HIGHER EDUCATION INSTITUTIONS**, 77 cities with colleges or universities and 13 campuses of the Federal University of Technology - Paraná.

WORKMANSHIP WITH HIGH PRODUCTIVITY RATE COMPARED TO OTHER BRAZILIAN REGIONS.
CULTURAL AND RELIGIOUS DIVERSITY CONSOLIDATED BY CENTURIES OF DIFFERENT ETHNIC GROUP COEXISTENCE.
33 technology incubators in 15 cities.
Professional education institutions in 186 cities.
Abundant and skilled workforce.
More than 480 thousand students into on-campus Higher Education.
More than 130 thousand students in Professional Education.




07



ENERGIA

ENERGY

PARQUE GERADOR PRÓPRIO, COM 24 USINAS
HIDRELÉTRICAS E
28 TERMELETRICAS
DE DIVERSOS PORTES.

- O PARANÁ É SEDE DA **ITAIPU BINACIONAL**, MAIOR GERADORA DE ENERGIA LIMPA E RENOVÁVEL DO PLANETA, E DA **COPEL** (COMPANHIA PARANAENSE DE ENERGIA), CONSIDERADA A MELHOR DISTRIBUIDORA DE ENERGIA DO BRASIL NA OPINIÃO DE SEUS CONSUMIDORES.

- PARANÁ IS THE HEADQUARTERS OF **ITAIPU BINACIONAL**, THE WORLD'S LARGEST GENERATOR OF RENEWABLE CLEAN ENERGY, AND **COPEL** (PARANÁ ENERGY COMPANY), CONSIDERED BRAZIL'S BEST ENERGY DISTRIBUTION COMPANY IN THE OPINION OF ITS CUSTOMERS.

- Constantes investimentos para **MODERNIZAÇÃO DA MATRIZ ENERGÉTICA E GARANTIA DA SEGURANÇA ENERGÉTICA.**
- **Instalações rápidas** e coinvestimento em subestações para novas plantas industriais.
- Grande potencial de **geração de biomassa** a partir de grãos, como soja e milho, e do bagaço de cana das diversas usinas instaladas no Paraná.
- Regiões norte e noroeste do estado com **grande potencial de captação de radiação solar.**

- HAS ITS OWN GENERATING FACILITIES, WITH 24 HYDROELECTRIC AND 28 THERMOELECTRIC POWER PLANTS OF ALL SIZES.
- Continuous investments for **MODERNIZING THE ENERGY MATRIX AND ENSURING ENERGY SECURITY.**
- **Fast installations** and co-investment in substations for new industrial plants.
- Great potential for **biomass generation** from grains, such as soybeans and corn, and sugarcane bagasse from various plants installed in Paraná.
- North and northwest regions of the state with **great potential for capture of solar radiation.**

08






AUTOMOTIVO E TRANSPORTE

UM SECTOR EM
EXPANSÃO

14% DA PRODUÇÃO BRASILEIRA DE AUTOMÓVEIS, CAMINHÕES E CARRETINHOS OCORRE EM PARANÁ

1. MAIS DE 200 EMPRESAS EM 2014

• Indústria automobilística em
líder de expansão nacional
• 40 anos com a instalação da
primeira fábrica do interior

2. 10% DA PRODUÇÃO NACIONAL DE CAMINHÕES E CARRETINHOS

• 100 empresas em 2014
• 70% da produção nacional de
caminhões e carretinhos em
Paraná em 2014

• Participação alta no crescimento do setor,
com investimentos em novas grandes
linhas de produção de veículos

• Fiat, Chevrolet, New Flyer, Iveco, DAF,
Foton, Faw, Scania, Renault, Volkswagen
e Honda são marcas de companhias
instaladas no Estado

• Seguinte setor automobilístico do país

• 5 marcas globais com fábricas instaladas
no Estado

• Uma em operação de 20 pontos de produção
internacionais em diversos países

• 100 empresas em operação em 2014
• 80% da produção nacional de
caminhões e carretinhos em
Paraná em 2014

• Seguinte indústria do país

• 100 empresas em operação em 2014

• 100 empresas em operação em 2014
• 80% da produção nacional de
caminhões e carretinhos em
Paraná em 2014
• Seguinte indústria do país
• 100 empresas em operação em 2014

• 100 empresas em operação em 2014
• 80% da produção nacional de
caminhões e carretinhos em
Paraná em 2014
• Seguinte indústria do país
• 100 empresas em operação em 2014

• 100 empresas em operação em 2014
• 80% da produção nacional de
caminhões e carretinhos em
Paraná em 2014
• Seguinte indústria do país
• 100 empresas em operação em 2014

AEROESPACIAL

AEROSPACE

→ **40** AEROPORTOS,
INCLUINDO O **MELHOR**
DO BRASIL

→ WE AIRPORTS, INCLUDING
THE BEST IN BRAZIL.

→ **QUASE 100 MIL**
ENGENHEIROS ATUANDO
NO ESTADO.

→ NEARLY 100 THOUSAND
ENGINEERS WORKING
IN THE STATE.



→ Setor automotivo como parte do DNA do estado por mais de 40 anos, servindo como **base para o desenvolvimento do setor aeroespacial e de defesa**.

→ **Estratégia de desenvolvimento setorial** embasada em vantagens competitivas únicas.

→ The automotive industry has been part of the State's DNA for more than 40 years, serving as a **basis for the development of aerospace and defense sector**.

→ **Sectorial development strategy** based on unique competitive advantages.

→ **MAIOR MALHA**
AÉREA REGIONAL DO PAÍS.



→ **LARGEST REGIONAL AIR NETWORK**
IN THE COUNTRY.

• Na área da saúde, a indústria tem parceria com o **Instituto de Tecnologia do Paraná (Tecpar)**, produtor de imunobiológicos e biológicos de **última geração**.

• Sede da empresa produtora de **medicamento genérico mais consumido do Brasil**



• In the health area, the industry has partnership with the **Institute of Technology of Paraná (Tecpar)**, a **high-end producer of biopharmaceutical and immunobiologicals**.

• Headquarters of the producer of the **most consumed generic drug in Brazil**

BRASIL É O 4º
CONSUMIDOR
DE COSMÉTICOS
DO MUNDO,
ATRÁS DE EUA,
CHINA E JAPÃO

• **BRASIL IS THE 4th LARGEST COSMETIC CONSUMER IN THE WORLD, AFTER USA, CHINA AND JAPAN**

LIFE SCIENCES
LIFE SCIENCES

A **INDÚSTRIA BRASILEIRA DE HIGIENE PESSOAL, PERFUMARIA E COSMÉTICOS** TEM CRESCIDO TRADICIONALMENTE MAIS QUE A ECONOMIA DO PAÍS A CADA ANO.

THE **BRAZILIAN MARKET OF TOILETRIES, PERFUMES AND COSMETICS** HAS TRADITIONALLY GROWN MORE THAN THE COUNTRY'S ECONOMY EVERY YEAR.

TIC E ECONOMIA DIGITAL

- O paranaense de Paraná sendo a grande base de empresas de tecnologia, com o crescimento da infraestrutura de tecnologia.
- Curitiba é a 2ª maior polo de TIC do Brasil, com o crescimento de 10% no PIB da cidade em 2014.

UMA DAS MAIORES EMPRESAS DE COMPUTADORES DO MUNDO NASCEU NO PARANÁ.



POSITIVO

- O crescimento da economia de Curitiba em 2014 foi de 10,2%, o maior índice entre as capitais brasileiras.
- Curitiba é a 2ª maior cidade do Brasil em termos de PIB per capita, com o crescimento de 10,2% em 2014.
- Curitiba é a 2ª maior cidade do Brasil em termos de PIB per capita, com o crescimento de 10,2% em 2014.

INSTITUTOS DE PESQUISA



EMPRESAS DE TECNOLOGIA


Curitiba é considerada uma das melhores cidades do mundo para viver e trabalhar. Curitiba é considerada uma das melhores cidades do mundo para viver e trabalhar.

INSTITUTOS DE PESQUISA



EMPRESAS DE TECNOLOGIA

Curitiba é considerada uma das melhores cidades do mundo para viver e trabalhar. Curitiba é considerada uma das melhores cidades do mundo para viver e trabalhar.





• UM DOS MAIORES
BACKBONES
DO BRASIL

• Alta qualificação dos profissionais do setor

• VOCAÇÃO PARA
O SETOR COM
MAIS DE **7.500**
EMPRESAS NA ÁREA

- Oportunidade de expansão e crescimento para empresas locais e nacionais
- Alta qualificação dos profissionais do setor

• Laboratório de
Inovação em
Soluções para
Sustentabilidade



• Oportunidade
de expansão e
crescimento para
empresas locais e nacionais

• Oportunidade de expansão e crescimento para empresas locais e nacionais

• Oportunidade de expansão e crescimento para empresas locais e nacionais

AGROINDÚSTRIA E BIOTECNOLOGIA

(AGRI-INDUSTRY AND BIOTECHNOLOGY)

BOAS OPORTUNIDADES DE NEGÓCIO ENTRE
CONSTITUIÇÃO DE SOCIEDADES ANÔNIMAS
E UNIDADES COOPERATIVAS AGRÍCOLAS
DA AMÉRICA LATINA E CARIBE

COAMO
CORPORACIÓN AGROPECUARIA

Asociación de Inversores y
Emprendedores de América Latina
y el Caribe (ALIA) y el Fondo
Institucional de Inversión de Chile

Protección y Tratamiento de Alimentos
Biotecnología y Alimentos de Alto
Valor Nutricional y Alimentos
Orgánicos y Alimentos Saludables

El Bio-Combustible y Alimentos
Orgánicos, Alimentos Saludables,
Alimentos, Alimentos y Alimentos

Alimentos y Alimentos de Alto
Valor Nutricional y Alimentos
Orgánicos y Alimentos Saludables

Alimentos y Alimentos de Alto
Valor Nutricional y Alimentos
Orgánicos y Alimentos Saludables

UM DOS MAIORES PRODUTORES DE OÑOS DO BRASIL, COM ALTA CAPACIDADE DE PRODUÇÃO E PARA A ÁREA ALIMENTAR

Trabalhando em parceria com
a **PROXIMIDADE**
COM A INDÚSTRIA
ALIMENTAR, PRODUZINDO O
OÑO.

Uma unidade com 1.500 hectares
de área, em um terreno
estratégico para a produção

de alimentos saudáveis e
nutricionalmente ricos, com
foco na produção de alimentos

Alimentos e Alimentos de Alto
Valor Nutricional e Alimentos
Orgânicos e Alimentos Saudáveis

Mandela
AGROPECUARIA

Alimentos e Alimentos de Alto
Valor Nutricional e Alimentos
Orgânicos e Alimentos Saudáveis

CAPACIDADES PRODUTIVAS DO PARANÁ

Um diagnóstico das capacidades produtivas do Estado para o desenvolvimento econômico sustentável e a geração de empregos, por meio de indicadores de produtividade, inovação e desenvolvimento tecnológico, com o intuito de apoiar a tomada de decisões.

Este diagnóstico não tem caráter de fim em si mesmo, mas sim de subsidiar a tomada de decisões e a formulação de políticas públicas para o desenvolvimento econômico sustentável do Paraná.

MAPA DO PARANÁ - 10 MESOREGIONES

REGIÃO NOROCCIDENTAL



+	ASPINHEIRO	ASPINHEIRO
+	ARARICÁ	ARARICÁ
+	ARARICÁ	ARARICÁ
+	ARARICÁ	ARARICÁ
+	ARARICÁ	ARARICÁ
+	ARARICÁ	ARARICÁ
+	ARARICÁ	ARARICÁ
+	ARARICÁ	ARARICÁ
+	ARARICÁ	ARARICÁ
+	ARARICÁ	ARARICÁ

APOIO AO INVESTIDOR



A Invest Paraná é um organismo intermunicipal que atua em favor do desenvolvimento econômico, social e ambiental do Paraná com o apoio de seus membros. A Invest Paraná, atuando em âmbito intermunicipal, promove o desenvolvimento local, o crescimento da economia e o bem-estar da população.

Atua em favor do desenvolvimento econômico, social e ambiental do Paraná com o apoio de seus membros. A Invest Paraná, atuando em âmbito intermunicipal, promove o desenvolvimento local, o crescimento da economia e o bem-estar da população.

NOSSOS SERVIÇOS

Atuação em favor do desenvolvimento econômico, social e ambiental do Paraná com o apoio de seus membros. A Invest Paraná, atuando em âmbito intermunicipal, promove o desenvolvimento local, o crescimento da economia e o bem-estar da população.



Atuação em favor do desenvolvimento econômico, social e ambiental do Paraná com o apoio de seus membros. A Invest Paraná, atuando em âmbito intermunicipal, promove o desenvolvimento local, o crescimento da economia e o bem-estar da população.

Atuação em favor do desenvolvimento econômico, social e ambiental do Paraná com o apoio de seus membros. A Invest Paraná, atuando em âmbito intermunicipal, promove o desenvolvimento local, o crescimento da economia e o bem-estar da população.

Atuação em favor do desenvolvimento econômico, social e ambiental do Paraná com o apoio de seus membros. A Invest Paraná, atuando em âmbito intermunicipal, promove o desenvolvimento local, o crescimento da economia e o bem-estar da população.

PROGRAMA MUNICIPAL DE ATRAÇÃO DE INVESTIMENTOS PARANÁ - MUNICIPAL PROGRAM FOR INVESTMENT ATTRACTION

- 1 Para acessar as informações sobre o Programa Municipal de Atração de Investimentos, acesse o site www.investparana.com.br ou o endereço eletrônico invest@parana.pr.gov.br.
- 2 O PMU é executado em 2 etapas, transformando o material de planejamento em medidas mais concretas e ações de desenvolvimento econômico.

2

O PMU é executado em 2 etapas, transformando o material de planejamento em medidas mais concretas e ações de desenvolvimento econômico.

1. Elaboração do Plano Municipal de Atração de Investimentos (PMU) e do Plano Municipal de Desenvolvimento Econômico (PMDE).

ETAPA 1 PLANO MUNICIPAL DE DESENVOLVIMENTO ECONÔMICO

- 2011 - Elaboração do Plano Municipal de Desenvolvimento Econômico (PMDE).
- 2012 - Elaboração do Plano Municipal de Atração de Investimentos (PMU).
- 2013 - Elaboração do Plano Municipal de Desenvolvimento Econômico (PMDE).
- 2014 - Elaboração do Plano Municipal de Atração de Investimentos (PMU).
- 2015 - Elaboração do Plano Municipal de Desenvolvimento Econômico (PMDE).
- 2016 - Elaboração do Plano Municipal de Atração de Investimentos (PMU).
- 2017 - Elaboração do Plano Municipal de Desenvolvimento Econômico (PMDE).
- 2018 - Elaboração do Plano Municipal de Atração de Investimentos (PMU).
- 2019 - Elaboração do Plano Municipal de Desenvolvimento Econômico (PMDE).
- 2020 - Elaboração do Plano Municipal de Atração de Investimentos (PMU).
- 2021 - Elaboração do Plano Municipal de Desenvolvimento Econômico (PMDE).
- 2022 - Elaboração do Plano Municipal de Atração de Investimentos (PMU).
- 2023 - Elaboração do Plano Municipal de Desenvolvimento Econômico (PMDE).
- 2024 - Elaboração do Plano Municipal de Atração de Investimentos (PMU).
- 2025 - Elaboração do Plano Municipal de Desenvolvimento Econômico (PMDE).
- 2026 - Elaboração do Plano Municipal de Atração de Investimentos (PMU).
- 2027 - Elaboração do Plano Municipal de Desenvolvimento Econômico (PMDE).
- 2028 - Elaboração do Plano Municipal de Atração de Investimentos (PMU).
- 2029 - Elaboração do Plano Municipal de Desenvolvimento Econômico (PMDE).
- 2030 - Elaboração do Plano Municipal de Atração de Investimentos (PMU).

ETAPA 2 PLANO DE ATRACÃO DE INVESTIMENTOS

- 2011 - Elaboração do Plano Municipal de Atração de Investimentos (PMU).
- 2012 - Elaboração do Plano Municipal de Atração de Investimentos (PMU).
- 2013 - Elaboração do Plano Municipal de Atração de Investimentos (PMU).
- 2014 - Elaboração do Plano Municipal de Atração de Investimentos (PMU).
- 2015 - Elaboração do Plano Municipal de Atração de Investimentos (PMU).
- 2016 - Elaboração do Plano Municipal de Atração de Investimentos (PMU).
- 2017 - Elaboração do Plano Municipal de Atração de Investimentos (PMU).
- 2018 - Elaboração do Plano Municipal de Atração de Investimentos (PMU).
- 2019 - Elaboração do Plano Municipal de Atração de Investimentos (PMU).
- 2020 - Elaboração do Plano Municipal de Atração de Investimentos (PMU).
- 2021 - Elaboração do Plano Municipal de Atração de Investimentos (PMU).
- 2022 - Elaboração do Plano Municipal de Atração de Investimentos (PMU).
- 2023 - Elaboração do Plano Municipal de Atração de Investimentos (PMU).
- 2024 - Elaboração do Plano Municipal de Atração de Investimentos (PMU).
- 2025 - Elaboração do Plano Municipal de Atração de Investimentos (PMU).
- 2026 - Elaboração do Plano Municipal de Atração de Investimentos (PMU).
- 2027 - Elaboração do Plano Municipal de Atração de Investimentos (PMU).
- 2028 - Elaboração do Plano Municipal de Atração de Investimentos (PMU).
- 2029 - Elaboração do Plano Municipal de Atração de Investimentos (PMU).
- 2030 - Elaboração do Plano Municipal de Atração de Investimentos (PMU).

PROGRAMA PARANÁ COMPETITIVO

COMPETITIVE PARANÁ PROGRAM



OBJETIVOS | OBJECTIVES

El Programa Paraná Competitivo es una iniciativa estratégica del Gobierno de Paraná (Brasil) para atraer inversiones y promover el crecimiento económico del Estado. El programa tiene como objetivo principal atraer inversiones extranjeras y nacionales en el sector industrial y de servicios.

OBJETIVOS | OBJECTIVES

El Programa Paraná Competitivo es una iniciativa estratégica del Gobierno de Paraná (Brasil) para atraer inversiones y promover el crecimiento económico del Estado. El programa tiene como objetivo principal atraer inversiones extranjeras y nacionales en el sector industrial y de servicios.



PROJETOS INDUSTRIAIS

El programa atrae al sector de manufactura, minería, extracción de petróleo, energía y servicios.

OBJETIVOS

El programa atrae al sector de manufactura, minería, extracción de petróleo, energía y servicios.

PROYECTO

- 1. Atraer inversiones extranjeras y nacionales en el sector industrial y de servicios.
- 2. Promover el crecimiento económico del Estado.
- 3. Generar empleo y mejorar la calidad de vida de la población.

REQUISITOS DE LOS PROYECTOS

- 1. El proyecto debe ser viable económicamente.
- 2. El proyecto debe ser ambientalmente sostenible.
- 3. El proyecto debe ser socialmente beneficioso.
- 4. El proyecto debe ser técnicamente factible.
- 5. El proyecto debe ser legalmente válido.
- 6. El proyecto debe ser compatible con el desarrollo regional.

REQUISITOS DE LOS PROYECTOS

- 1. El proyecto debe ser viable económicamente.
- 2. El proyecto debe ser ambientalmente sostenible.
- 3. El proyecto debe ser socialmente beneficioso.
- 4. El proyecto debe ser técnicamente factible.
- 5. El proyecto debe ser legalmente válido.
- 6. El proyecto debe ser compatible con el desarrollo regional.

PROJETOS INDUSTRIAIS EM MUNICÍPIOS DE BAIXO IDH

El programa atrae al sector de manufactura, minería, extracción de petróleo, energía y servicios.

OBJETIVOS | OBJECTIVES

El programa atrae al sector de manufactura, minería, extracción de petróleo, energía y servicios.

REQUISITOS DE LOS PROYECTOS

- 1. El proyecto debe ser viable económicamente.
- 2. El proyecto debe ser ambientalmente sostenible.
- 3. El proyecto debe ser socialmente beneficioso.
- 4. El proyecto debe ser técnicamente factible.
- 5. El proyecto debe ser legalmente válido.
- 6. El proyecto debe ser compatible con el desarrollo regional.

REQUISITOS DE LOS PROYECTOS

- 1. El proyecto debe ser viable económicamente.
- 2. El proyecto debe ser ambientalmente sostenible.
- 3. El proyecto debe ser socialmente beneficioso.
- 4. El proyecto debe ser técnicamente factible.
- 5. El proyecto debe ser legalmente válido.
- 6. El proyecto debe ser compatible con el desarrollo regional.

TURISMO

TOURISM

COM 14 REGIÕES TURÍSTICAS, O PARANÁ POSSUI POTENCIAL E VOCAÇÃO PARA DESENVOLVER AINDA MAIS O SETOR DE TURISMO. COM EXCELENTE RECURSOS NATURAIS, CULTURAIS E UMA GASTRONOMIA EXTREMAMENTE RICA, É TAMBÉM O ESTADO ONDE FICA LOCALIZADO O PARQUE NACIONAL DO IGUAÇU, COM A MAIOR CATARATA DO MUNDO.

WITH 14 TOURIST REGIONS, PARANÁ HAS A HUGE POTENTIAL TO FURTHER DEVELOP THE TOURISM SECTOR. WITH ABUNDANT NATURAL AND CULTURAL RESOURCES, AND A DIVERSIFIED GASTRONOMY, IT IS ALSO THE STATE WHERE IGUAÇU NATIONAL PARK IS LOCATED, WITH THE LARGEST WATERFALL SYSTEM IN THE WORLD.

→ SETOR ESTRATÉGICO NA GERAÇÃO DE EMPREGO E RENDA

→ 124.497 PESSOAS EMPREGADAS

→ STRATEGIC SECTOR FOR JOB AND INCOME GENERATION


→ 124,497 EMPLOYED PEOPLE

→ 42.134 ESTABELECIMENTOS

→ EXCELENTE INFRAESTRUTURA DE COMUNICAÇÃO E TRANSPORTE

→ 42,134 ESTABLISHMENTS

→ EXCELLENT TELECOMMUNICATION AND TRANSPORT INFRASTRUCTURE



MAIOR MALHA AEROMARÍTIMA DO BRASIL

40 aeroportos
 11 terminais
 100 mil voos
 10 milhões de passageiros

30% aumento nos investimentos em infraestrutura



4º estado no ranking de competitividade

- Índice de competitividade
- Índice de inovação
- Índice de infraestrutura
- Índice de sustentabilidade
- Índice de qualidade de vida
- Índice de segurança

SÃO 399 MUNICÍPIOS

100 mil habitantes
 10 milhões de habitantes
 10 milhões de habitantes

100 mil habitantes
 10 milhões de habitantes
 10 milhões de habitantes

100 mil habitantes
 10 milhões de habitantes
 10 milhões de habitantes

100 mil habitantes
 10 milhões de habitantes
 10 milhões de habitantes

100 mil habitantes
 10 milhões de habitantes
 10 milhões de habitantes

100 mil habitantes
 10 milhões de habitantes
 10 milhões de habitantes

100 mil habitantes
 10 milhões de habitantes
 10 milhões de habitantes

100 mil habitantes
 10 milhões de habitantes
 10 milhões de habitantes

100 mil habitantes
 10 milhões de habitantes
 10 milhões de habitantes

100 mil habitantes
 10 milhões de habitantes
 10 milhões de habitantes

POR QUE INVESTIR NO PARANÁ?

WHY INVEST IN PARANÁ?

O PARANÁ É O ESTADO QUE POSSUI: *PARANÁ IS THE STATE THAT HAS:*

• A MELHOR CIDADE DO BRASIL PARA SE VIVER:

• A 2ª MELHOR CIDADE PARA NEGÓCIOS DO BRASIL:

- O melhor acesso ao Mercosul (mercado com PIB de US\$ 2,49 trilhões)
- Uma das cidades mais inovadoras da América Latina
- A cidade mais inteligente do Brasil (Smart Cities)
- A melhor infraestrutura do Sul do país (Brasil)
- THE BEST CITY IN BRAZIL TO LIVE IN
- THE 2nd BEST CITY FOR BUSINESS IN BRAZIL
- The best access to MERCOSUL (US\$ 2.49 trillion GDP market)
- One of the most innovative cities in Latin America
- The smartest city in Brazil (Smart Cities)
- The best infrastructure in Southern Brazil

- Mão de obra 2 vezes mais produtiva em determinados setores quando comparada a de outros estados do Brasil
- O 2º maior polo de inovação tecnológica do Brasil
- Um dos melhores destinos para investimentos e negócios do Brasil
- As melhores empresas de utilities do país (saneamento, distribuição de energia, telecom)
- O 2º maior porto em transporte de contêineres do Brasil
- A melhor estratégia de investimentos da América do Sul (Financial Times)
- Workforce twice more productive in certain sectors when compared to other Brazilian states
- The 2nd largest polo for technological innovation in Brazil
- One of the best destinations for investments and business in Brazil
- The best utility companies in the country (sanitation, power supply, telecommunications)
- The 2nd largest container shipping port in Brazil
- The best investment strategy of South America (Financial Times)







**IDIOMA
ESPAÑOL**


INVEST
PARANÁ




PARANÁ
GOVERNO DO ESTADO

37 **INDUSTRIAS**

SECTOR DE REGULACIÓN DE SERVICIOS DE UTILIDADES EN ECONOMÍAS EN TRANSICIÓN: EL CASO DE ARGENTINA Y PARAGUAY

CONFERENCIANTES: DR. RAFAEL T. PEREZ, DIRECTOR GENERAL, COMISIÓN PARAGUAYA DE REGULACIÓN DE SERVICIOS DE UTILIDADES PÚBLICAS

EL SECTOR DE REGULACIÓN DE SERVICIOS DE UTILIDADES EN ARGENTINA

Introducción de regulación
regulatoria en las economías

Modelo de regulación y tarifas de

servicio en Argentina

Modelo de regulación
tarifaria en Paraguay

Modelo de regulación de

servicios de utilidad pública en Paraguay. El rol de la regulación en el desarrollo económico de Paraguay

38 **ENERGÍA**

SECTOR DE LA ENERGÍA EN PARAGUAY

Introducción de regulación regulatoria en las economías en transición: el caso de Argentina y Paraguay

Modelo de regulación y tarifas de servicio en Argentina

Modelo de regulación y tarifas de servicio en Paraguay

Modelo de regulación y tarifas de servicio en Paraguay

Modelo de regulación y tarifas de servicio en Paraguay

Modelo de regulación y tarifas de servicio en Paraguay

39 **INDUSTRIAS**

SECTOR DE REGULACIÓN DE SERVICIOS DE UTILIDADES EN ECONOMÍAS EN TRANSICIÓN: EL CASO DE ARGENTINA Y PARAGUAY

CONFERENCIANTES: DR. RAFAEL T. PEREZ, DIRECTOR GENERAL, COMISIÓN PARAGUAYA DE REGULACIÓN DE SERVICIOS DE UTILIDADES PÚBLICAS

Introducción de regulación regulatoria en las economías

Modelo de regulación y tarifas de servicio en Argentina

Modelo de regulación y tarifas de servicio en Paraguay

Modelo de regulación y tarifas de servicio en Paraguay

Modelo de regulación y tarifas de servicio en Paraguay

Modelo de regulación y tarifas de servicio en Paraguay

Modelo de regulación y tarifas de servicio en Paraguay

Modelo de regulación y tarifas de servicio en Paraguay

Modelo de regulación y tarifas de servicio en Paraguay

Modelo de regulación y tarifas de servicio en Paraguay

Modelo de regulación y tarifas de servicio en Paraguay

Modelo de regulación y tarifas de servicio en Paraguay

40 **INDUSTRIAS**

SECTOR DE REGULACIÓN DE SERVICIOS DE UTILIDADES EN ECONOMÍAS EN TRANSICIÓN: EL CASO DE ARGENTINA Y PARAGUAY

CONFERENCIANTES: DR. RAFAEL T. PEREZ, DIRECTOR GENERAL, COMISIÓN PARAGUAYA DE REGULACIÓN DE SERVICIOS DE UTILIDADES PÚBLICAS

Introducción de regulación regulatoria en las economías

Modelo de regulación y tarifas de servicio en Argentina

Modelo de regulación y tarifas de servicio en Paraguay

Modelo de regulación y tarifas de servicio en Paraguay

17. LA INDUSTRIA

El sector industrial de la provincia de Entre Ríos cuenta con un importante rol en el desarrollo de la actividad económica. Gracias a su estructura industrial y logística de infraestructura, ofrece un potencial estratégico para convertirse en un polo de desarrollo industrial.

SECTOR DE LA INDUSTRIA
El sector industrial de la provincia de Entre Ríos cuenta con un importante rol en el desarrollo de la actividad económica. Gracias a su estructura industrial y logística de infraestructura, ofrece un potencial estratégico para convertirse en un polo de desarrollo industrial.

18. LA INDUSTRIA Y LA TIERRA

La agricultura es el sector principal de la actividad económica de la provincia de Entre Ríos. Gracias a su estructura industrial y logística de infraestructura, ofrece un potencial estratégico para convertirse en un polo de desarrollo industrial.

SECTOR DE LA INDUSTRIA
El sector industrial de la provincia de Entre Ríos cuenta con un importante rol en el desarrollo de la actividad económica. Gracias a su estructura industrial y logística de infraestructura, ofrece un potencial estratégico para convertirse en un polo de desarrollo industrial.

19. LA INDUSTRIA Y LA TIERRA

El sector industrial de la provincia de Entre Ríos cuenta con un importante rol en el desarrollo de la actividad económica. Gracias a su estructura industrial y logística de infraestructura, ofrece un potencial estratégico para convertirse en un polo de desarrollo industrial.

SECTOR DE LA INDUSTRIA
El sector industrial de la provincia de Entre Ríos cuenta con un importante rol en el desarrollo de la actividad económica. Gracias a su estructura industrial y logística de infraestructura, ofrece un potencial estratégico para convertirse en un polo de desarrollo industrial.

20. LA INDUSTRIA Y LA TIERRA

El sector industrial de la provincia de Entre Ríos cuenta con un importante rol en el desarrollo de la actividad económica. Gracias a su estructura industrial y logística de infraestructura, ofrece un potencial estratégico para convertirse en un polo de desarrollo industrial.

SECTOR DE LA INDUSTRIA
El sector industrial de la provincia de Entre Ríos cuenta con un importante rol en el desarrollo de la actividad económica. Gracias a su estructura industrial y logística de infraestructura, ofrece un potencial estratégico para convertirse en un polo de desarrollo industrial.



■ INDUSTRIAL	■ INDUSTRIAL
■ INDUSTRIAL	■ INDUSTRIAL
■ INDUSTRIAL	■ INDUSTRIAL
■ INDUSTRIAL	■ INDUSTRIAL
■ INDUSTRIAL	■ INDUSTRIAL
■ INDUSTRIAL	■ INDUSTRIAL

3.2.1.2. WEBSITE

Como importante ferramenta de promoção do Estado, da Invest Paraná e dos serviços e atendimentos oferecidos, é necessário que o site da instituição esteja sempre em alinhamento com as mais modernas estratégias de marketing e comunicação. Tendo isso em vista, ele foi totalmente reformulado, juntamente com a Celepar (Companhia Tecnologia da Informação e Comunicação do Paraná). O mesmo processo de levantamento de dados e informações utilizado para o desenvolvimento do folder, promocional apresentado no item anterior, subsidiou também o site. As páginas também contam com suas versões no idioma inglês e espanhol.

Seguem algumas capturas de tela do site, que pode ser consultado em:

<http://www.investparana.org.br>







The screenshot displays the INVESTITOR portal interface. At the top right, there is a search bar with the text "PIA" and a search icon. Below the search bar is a navigation menu with options like "HOME", "SERVIÇOS", "INVESTIMENTOS", "REGISTRO", "CONTATO", and "SOLICITAÇÃO". The main content area is titled "INVESTITOR" and features several sections:

- INVESTIMENTOS**: A circular image showing a landscape with a building and trees.
- SERVIÇOS**: A circular icon with a gear and a checkmark.
- REGISTRO**: A circular icon with a person silhouette.
- INFORMAÇÕES**: A circular icon with a document and a checkmark.

Each section has a corresponding text block. Below these sections, there are two blue buttons: "SOLICITAÇÃO" and "REGISTRO". At the bottom, there is a footer with the text "Página 60 de 266".

INVEST PARANÁ



INVEST PARANÁ

INVEST PARANÁ é o maior portal de negócios do Brasil, oferecendo informações atualizadas e confiáveis sobre o mercado de investimentos em Paraná. O portal é o ponto de partida para quem deseja fazer negócios no estado, oferecendo informações sobre oportunidades de investimento, legislação, serviços e mais.



INVEST PARANÁ

INVEST PARANÁ é o maior portal de negócios do Brasil, oferecendo informações atualizadas e confiáveis sobre o mercado de investimentos em Paraná. O portal é o ponto de partida para quem deseja fazer negócios no estado, oferecendo informações sobre oportunidades de investimento, legislação, serviços e mais.



INVEST PARANÁ

INVEST PARANÁ é o maior portal de negócios do Brasil, oferecendo informações atualizadas e confiáveis sobre o mercado de investimentos em Paraná. O portal é o ponto de partida para quem deseja fazer negócios no estado, oferecendo informações sobre oportunidades de investimento, legislação, serviços e mais.



INVEST PARANÁ

INVEST PARANÁ é o maior portal de negócios do Brasil, oferecendo informações atualizadas e confiáveis sobre o mercado de investimentos em Paraná. O portal é o ponto de partida para quem deseja fazer negócios no estado, oferecendo informações sobre oportunidades de investimento, legislação, serviços e mais.



INVEST PARANÁ

INVEST PARANÁ é o maior portal de negócios do Brasil, oferecendo informações atualizadas e confiáveis sobre o mercado de investimentos em Paraná. O portal é o ponto de partida para quem deseja fazer negócios no estado, oferecendo informações sobre oportunidades de investimento, legislação, serviços e mais.



INVEST PARANÁ

INVEST PARANÁ é o maior portal de negócios do Brasil, oferecendo informações atualizadas e confiáveis sobre o mercado de investimentos em Paraná. O portal é o ponto de partida para quem deseja fazer negócios no estado, oferecendo informações sobre oportunidades de investimento, legislação, serviços e mais.



INVEST PARANÁ

INVEST PARANÁ é o maior portal de negócios do Brasil, oferecendo informações atualizadas e confiáveis sobre o mercado de investimentos em Paraná. O portal é o ponto de partida para quem deseja fazer negócios no estado, oferecendo informações sobre oportunidades de investimento, legislação, serviços e mais.



INVEST PARANÁ

INVEST PARANÁ é o maior portal de negócios do Brasil, oferecendo informações atualizadas e confiáveis sobre o mercado de investimentos em Paraná. O portal é o ponto de partida para quem deseja fazer negócios no estado, oferecendo informações sobre oportunidades de investimento, legislação, serviços e mais.

INVEST PARANÁ

3.2.1.3. CARTILHA SOBRE O PARANÁ COMPETITIVO

Uma das principais ferramentas para promover o Estado do Paraná como destino de investimentos no Brasil e no Exterior é o programa de incentivos fiscais do Governo do Estado, o Paraná Competitivo. Segundo o Decreto nº 6.434/2017, a Invest Paraná é a responsável por atender e apoiar as empresas interessadas em investir no Estado na elaboração e qualificação de projetos para pleitos de incentivos fiscais, conforme relatório de atividades técnicas já expostas no item “2. ATRAÇÃO DE INVESTIMENTOS POR MEIO DE ATENDIMENTOS A INVESTIDORES”. Sendo assim, durante 2020, foram inseridas nos materiais de divulgação da instituição informações e atualizações detalhadas do programa, vide páginas 18 e 19 do folder e aba “Incentivos” do site.

Conforme pactuado no Plano de Trabalho do 2º semestre de 2020, ainda foi desenvolvida uma cartilha informativa do Programa Paraná Competitivo, contendo premissas, regras e descrição dos incentivos voltados para projetos industriais, transferência de crédito, e-commerce, importações e setor aéreo. Em sua versão digital a cartilha já foi atualizada algumas vezes ao longo do ano, é constantemente compartilhada com investidores em potencial e consta no site da Invest Paraná (aba “Incentivos” - ícone “para mais informações acesse aqui a cartilha do Programa Paraná Competitivo”). Além disso, também foram impressas algumas unidades para distribuição e utilização em reuniões.



PREVISIÓ DE COSTS DEL PROGRAMA

Tipus de cost	Font de finançament
Costos de personal Salaris i despeses socials Seguretat social i cotitzacions de Seguretat Social Seguretat mèdica i altres seguregats d'incapacitat i de jubilació Seguretat de responsabilitat i de formació del personal i altres despeses relacionades amb el treball	Font de finançament: recursos propis Activitat econòmica i ingressos comercials, subvencions i subjeccions Crèdits i altres recursos de finançament de l'Entitat Ingressos de responsabilitat i de formació professional i altres despeses

QUALITAT I BENEPLA EN LES INVERSIÓ

- 
Projectes d'Iniciativa
 Despeses total de desenvolupament inicial: 100.000.000 € i despeses de manteniment anual: 10.000.000 €
- 
Subvencions
 Ingressos anuals: 10.000.000 € i despeses anuals: 10.000.000 €
- 
Projectes d'Iniciativa
 Despeses total de desenvolupament inicial: 100.000.000 € i despeses de manteniment anual: 10.000.000 €
- 
Projectes d'Iniciativa
 Despeses total de desenvolupament inicial: 100.000.000 € i despeses de manteniment anual: 10.000.000 €

Unidad 8. Conoce el costo por inversión

1. Inversión con costo

1. Considera se como inversión a toda las veces que se realiza el pago o no se recibe de nuevo en una inversión realizada con el objetivo de obtener un bien como servicio, utilidad futura, garantía o equipamiento de procesamiento electrónico de datos, insumo en actividades que a futuro, dentro o después, beneficien a alguien o a una entidad, incluso en actividades de "suavizaje".

2. Tanto para el contribuyente como para el inversionista aplica con el Programa de Incentivos a Inversión el costo de adquisición de un bien, estado que se registra al momento de adquirirlo en el país o que se genera dentro del extranjero a propósito del fondo, cuando el inversionista adquiere dicho bien en un plan de inversión social. 3. Inversión en FDI (Inversión en el extranjero) es el monto de los recursos que se destinan para comprarlos como acciones de una sociedad extranjera o en forma de otros tipos de contratos de fondo.

2. Períodos de depreciación de inversiones

1. Desde el inicio de su construcción, ejecución o explotación

2. Los costos de construcción, ejecución o explotación de inversiones que se efectúan en el Programa de Incentivos a Inversión se depreciarán al 10% del costo de adquisición de dichos bienes o servicios.

3. Inversión en bienes muebles

1. Depreciados por el 10% del costo de adquisición, incluso que incluye todos los gastos.

2. Depreciados del 10% del costo de adquisición y equipamiento.

3. Depreciados del 10% del costo de adquisición.

4. Pagamento de más de diez, de estos se depreciará diferentemente a continuación a la mayoría de las categorías de bienes.

5. Títulos de valores

6. Para los diez primeros años de inversión en inversiones de equipamiento, incluidos los costos de adquisición.

7. De los valores de los títulos que se adquieren en el extranjero, se depreciará al 10% del costo de adquisición de dichos bienes.

I. ATUALIZAÇÃO DO REGISTRO DOS PROJETOS PIS/CSL/COFINS

1.1. Atualização estratégica de seus projetos

1.1.1. Atualizar o conteúdo do volume de projetos ou de sub-projetos em qualquer de suas unidades;

1.1.2. Diversificar, alterar ou complementar os seus projetos em qualquer de suas unidades;

1.1.3. Atualizar os estabelecimentos pertencentes ao projeto de estabelecimento com atividade parafiscal para um Turnover de ICMS (CAGED) de acordo ao Plano de Negócios. O mesmo aplica-se para os projetos de estabelecimento para qualquer projeto. Pignora;

1.1.4. Atualizar o conteúdo dos projetos em caso de incorporação de novas unidades de atividade econômica em atividades distintas de competência com contribuições sob cargo em suas Unidades, realizadas em empreendimentos, empreendimentos, projetos, para o Estado de Paraná, desde que autorizada pelo Estado de origem dos bens.

II. ATUALIZAÇÃO DAS INFORMAÇÕES DO LEVANTAMENTO

1 - EXERCÍCIO DO CDD (CREDENCIAL)

1.1. Atualização de CDD (credencial)

1.1.1. Atualizar o conteúdo do levantamento de informações a cada trimestre mensal de ICMS, próprio, através do EFD - Demonstração Fiscal Digital.

Exemplo: Primeiro mês após inscrição.

ICMS a receber - lançado pelo empresário - R\$ 10000,00.


ICMS a pagar - lançado pelo empresário - R\$ 10000,00.

Na condição de instalada e de funcionamento a diferença entre o valor devido à FCA do CME e o valor devido ao CME efetivo, que será determinado com base na média aritmética dos valores depreciais do CME prático, somado ao valor de ICMS relativo ao montante, em 12 meses anteriores ao primeiro de pagamento para amparamento do Programa.

Exemplo - Fatura de CME para instalação de equipamento

Valor de fatura devido pela empresa - R\$ 100.000,00

Média Fatura de CME devido (CME) em 12 meses anteriores - R\$ 100.000,00



Atenção:

Quando o CME incremental de instalação for considerado a modalidade de pagamento por prazo o ICM do CME efetivo deverá ser aplicado integralmente no prazo regulamentar, sob pena de cancelamento pelo município emissor do CME/CM.

Regras para parcelamento do ICMS incremental

Podem ser canceladas em duas parcelas pelo prazo de 06 meses a partir da data de emissão em caso de não pagamento integral. São exigidos valores anuais e o valor do parcelamento permanece fixo.

É possível parcelar o parcelamento de ICMS de CME incremental quando o devedor se decidir em não pagar todo o valor devido ao município de ICMS, sendo que a primeira parcela de parcelamento será de 50% do valor devido.

A segunda parcela correspondente a 50% do CME incremental devido, será inscrita no prazo de 06 meses, sob pena de parcelamento imediato realizado pelo ICM. Para as Cartorças e Estações Móveis de Cadeia de Polícia, a soma do valor regular de ICMS parcelado equivale ao valor de parcelamento, independentemente do prazo.


Na condição de parcelamento de parcelamento pelo prazo de 06 meses, o devedor, independentemente de cancelamento de parcelamento de ICMS incremental de pagamento pelo prazo de parcelamento.

Exemplo:

Valor do crédito por energia renovável = R\$ 50.000.000,00

ICMS incidente na primeira venda = R\$ 10.000.000,00

Valor a receber na primeira venda de energia =
 Total de R\$ 40.000.000,00 = R\$ 50.000.000,00



PT: quanto a este crédito, a empresa deverá emitir 500.000.000,00 de ações ordinárias comuns, com o valor nominal de R\$ 100.000,00 por ação, em 10 parcelas.

B- DISTRIBUIÇÃO DO ICMS NA AQUISIÇÃO DE ENERGIA ELÉTRICA E DE GÁS NATURAL.

Diferencial de pagamento do ICMS na aquisição de fornecimento de gás natural pode constituir crédito de ICMS - ICMS-ST, a ser exigido sobre a energia elétrica por empresa locadora em unidades consumidoras a serem instaladas sob o regime de prestação de serviços de transmissão e distribuição de energia elétrica.

Para tal, as empresas de serviços de transmissão e distribuição de energia elétrica devem:

Exemplo:

Valor da energia elétrica adquirida com ICMS = R\$ 200.000,00

Alíquota do ICMS = 12%

ICMS devido na venda de energia elétrica = R\$ 24.000,00 (12% de R\$ 200.000,00)

ICMS devido pelo fornecedor de energia = R\$ 24.000,00

Valor a receber pelo fornecedor de energia elétrica = R\$ 216.000,00

Atenção:

Quando não há crédito de ICMS-ST, o diferencial de pagamento de impostos, distribuído às unidades consumidoras,



deverá ser incluído no preço de venda da energia elétrica, sob o regime de prestação de serviços de transmissão e distribuição de energia elétrica.

II - TRANSPARÊNCIA DE CRÉDITOS DE ICMS

Existem em circulação as transferências de créditos de ICMS próprias no âmbito do sistema, realizadas no âmbito do Sistema de Transferência e Compensação de Crédito Acumulado, para fins de crédito de imposto, sob o regime "Good Faith Buyer".

Eligibilidade para crédito acumulado em função de operações próprias realizadas a título permanente produzidas no âmbito do sistema, em operações próprias para uso eventual de produtos transferidos a título de pagamento de ICMS.

<p>a) Não se trata de crédito de imposto próprio e poder de transferir, sendo possível produzir em outras unidades fiscais.</p>	<p>b) Não se trata de crédito de imposto próprio e poder de transferir, sendo possível produzir em outras unidades fiscais.</p>
---	---

Atenção

A condição de Good Buyer se aplica exclusivamente às operações de crédito de imposto de família.

[Consulte o Manual de Crédito de ICMS no Portal de Serviços do Fisco](#)

III - OBRIGAÇÃO DE FISCALIZAÇÃO DE OPERAÇÕES DE FOMENTO

Os procedimentos que operam automaticamente na fiscalização de comércio eletrônico, a comércio eletrônico, incluindo a contratação de prestação de serviços em comércio eletrônico, apresentam características de operações comerciais efetuadas por pessoas físicas e jurídicas, mas, por não serem realizadas no âmbito de comércio eletrônico, não são consideradas operações de comércio eletrônico. Com vigência em 01 de dezembro de 2022.

Os procedimentos de comércio eletrônico a título eventual de produtos de venda permanente, não são considerados operações de comércio eletrônico.

Para a fiscalização de comércio eletrônico, nos casos de venda permanente de produtos, o Fisco utiliza o sistema de fiscalização digital, com o Fisco Digital de Produtos e Serviços de Venda.

Lista de exemplos:

1. Exemplos de como se afeta o 7% em 1/20 no momento que muda em carga tributária sobre o plano de previdência a 7% sobre o benefício:

Exemplo:	Exemplo de como se afeta o 7% em 1/20 no momento que muda em carga tributária sobre o plano de previdência a 7% sobre o benefício:
Valor do plano de previdência em 1/20: R\$ 1.000,00	Exemplo de como se afeta o 7% em 1/20 no momento que muda em carga tributária sobre o plano de previdência a 7% sobre o benefício:
IMR: 10% sobre o valor R\$ 100,00	Exemplo de como se afeta o 7% em 1/20 no momento que muda em carga tributária sobre o plano de previdência a 7% sobre o benefício:
Contribuição de 7% em R\$ 100,00	Exemplo de como se afeta o 7% em 1/20 no momento que muda em carga tributária sobre o plano de previdência a 7% sobre o benefício:
Carga final 7% em R\$ 200,00	Exemplo de como se afeta o 7% em 1/20 no momento que muda em carga tributária sobre o plano de previdência a 7% sobre o benefício:

Exemplo:	Exemplo de como se afeta o 7% em 1/20 no momento que muda em carga tributária sobre o plano de previdência a 7% sobre o benefício:
Valor do plano de previdência em 1/20: R\$ 1.000,00	Exemplo de como se afeta o 7% em 1/20 no momento que muda em carga tributária sobre o plano de previdência a 7% sobre o benefício:
IMR: 10% sobre o valor R\$ 100,00	Exemplo de como se afeta o 7% em 1/20 no momento que muda em carga tributária sobre o plano de previdência a 7% sobre o benefício:
Contribuição de 7% em R\$ 100,00	Exemplo de como se afeta o 7% em 1/20 no momento que muda em carga tributária sobre o plano de previdência a 7% sobre o benefício:
Carga final 7% em R\$ 200,00	Exemplo de como se afeta o 7% em 1/20 no momento que muda em carga tributária sobre o plano de previdência a 7% sobre o benefício:

2. Exemplos de como se afeta o 7% em 1/20 no momento que muda em carga tributária sobre o plano de previdência a 7% sobre o benefício:

Exemplo:	
Valor de Capital de Inversión = 85.000,00	Valor de Inversión = 85.000,00
OPD mensual de 1% = 850,00	Costo de Inversión = 85.000,00 + 850,00 + 850,00 + ...
Costo de oportunidad de 1% = 850,00	
Ejemplo de 1% = 850,00	

Exemplo Egresos:

Según artículo primero de introducción introducida después en sus artículos del Decreto de Moción de Cámara de Comercio Exterior Administrativa en los de los artículos de la Ley de Inversión del 15 de febrero de 2012.

Exemple ingresos:

1. Se debe considerar un ingreso de 850,00 por mes.
2. Se debe considerar un ingreso de 850,00 por mes.
3. Se debe considerar un ingreso de 850,00 por mes.

Los gastos de comercialización incluyen, así mismo, a que:

1. Se debe considerar un ingreso de 850,00 por mes.
2. Se debe considerar un ingreso de 850,00 por mes.

4 INCENTIVOS FISCAIS NA CONTRAÇÃO

Existem 03 tipos de benefícios fiscais decorrentes da redução temporária do Imposto de Renda de Pessoa Física (IRPF) decorrente de operações de compra e venda de ações, com o objetivo de estimular a liquidez.

Existem 03 tipos de operações de IRPF: 01) Venda de ações, 02) Compra de ações e 03) Venda de opções.

Podem ser consideradas ações passíveis de CMF:

Para caracterizar-se como operação de venda de CMF de base de cálculo de operação beneficiada, em caso específico de Operação de Venda de Opções, para fins de distribuição de renda prevista no art. 15 do Lei nº 11.933, de 08/06/2009 (L.11.933).

Entende-se por opção:

1) Toda operação de compra de opção;

2) No momento que resultar da operação de venda de opção de valor líquido de 1,00 (um) real, de qualquer natureza, quando a opção for de IRPF.

Exemplos:

Exemplo:
 IRPF sobre operação de venda de CMF sendo no ato do fechamento, com 100% de lucro líquido, CMF resultante de R\$ 1000.

Exemplos de Benefícios:

Exemplo:
 Valor da operação de venda = R\$ 1.000,00
 CMF sobre o lucro = R\$ 100,00
 Crédito tributário = CMF = R\$ 100,00

Valor da venda = R\$ 1.000,00 (100%)
 IRPF = R\$ 0,00
 Crédito tributário = CMF = R\$ 100,00
 Valor líquido = R\$ 900,00

o) Se a empresa que recebe carga tributária efetiva inferior correspondente a 20% da carga de tributação quanto ao lucro líquido de 15%:

Exemplo:

Exemplo

ICMS incidente sobre o lucro líquido = R\$ 1.000,00

ICMS devido no estado de destino com 10% de crédito:

Credito/ICMS devido = R\$ 333

Exercício de simulação

Exemplo

Lucro líquido antes do imposto

Imposto = R\$ 2.250,00

ICMS incidente sobre o lucro líquido

Exercício de simulação 10% = R\$ 900

ICMS devido sobre o lucro líquido = R\$ 333 + R\$ 900 = R\$ 1.233

ICMS devido sobre o lucro líquido = R\$ 2.250,00 - R\$ 1.233 = R\$ 1.017

ICMS devido = R\$ 1.017

Exercício de simulação 20% = R\$ 450 = R\$ 567

ii) Se a empresa que recebe carga tributária efetiva inferior correspondente a 20% da carga de tributação quanto ao lucro líquido de 15%:

Exemplo:

Exemplo

ICMS incidente sobre o lucro líquido = R\$ 1.000,00

ICMS devido no estado de destino com 10% de crédito:

Credito/ICMS devido = R\$ 333

Exercício de simulação

Exemplo

Lucro líquido antes do imposto

Imposto = R\$ 2.250,00

ICMS incidente sobre o lucro líquido

Exercício de simulação 10% = R\$ 900

ICMS devido sobre o lucro líquido = R\$ 333 + R\$ 900 = R\$ 1.233

ICMS devido sobre o lucro líquido = R\$ 2.250,00 - R\$ 1.233 = R\$ 1.017

ICMS devido = R\$ 1.017

Exercício de simulação 20% = R\$ 450 = R\$ 567

II - Para o exercício anterior realizado em 2016, com período de 12 meses, o lucro líquido antes do imposto de renda em 2016 foi de R\$ 200.000,00.

Exemplo:

Exemplo:
 R\$ 200.000,00
 R\$ 200.000,00
 R\$ 200.000,00
 R\$ 200.000,00

Exemplo de fórmula:

Exemplo:
 Valor do imposto de renda
 R\$ 200.000,00
 R\$ 200.000,00
 R\$ 200.000,00

Valor do imposto de renda
 R\$ 200.000,00
 R\$ 200.000,00
 R\$ 200.000,00

III - Para o exercício anterior realizado em 2016, com período de 12 meses, o lucro líquido antes do imposto de renda em 2016 foi de R\$ 200.000,00.

Exemplo:

Exemplo:
 R\$ 200.000,00
 R\$ 200.000,00
 R\$ 200.000,00

Exemplo de fórmula:

Exemplo:
 Valor do imposto de renda
 R\$ 200.000,00
 R\$ 200.000,00
 R\$ 200.000,00

Valor do imposto de renda
 R\$ 200.000,00
 R\$ 200.000,00
 R\$ 200.000,00

Observações importantes:

Estado português

1 - Não será considerado residente em Portugal em que a sua atividade venha a exercer atividade e estabelecimento industrial, comercial, agrícola, artesanal ou prestação de serviços de natureza industrial, agrícola, artesanal ou prestação de serviços de natureza industrial, agrícola, artesanal, bem como exercer as atividades de natureza profissional exercidas pelo Invest Portugal

2 - Não poderá resultar em resultado do prazo mínimo referido nos artigos 12.º e 13.º nomeadamente a produção de equívocos;

3 - Será considerado residente em Portugal se o código de qualificação profissional for de estabelecimento de natureza industrial, comercial ou prestação de serviços, integrando a categoria "Estado Português" - no entanto, são exceções portáteis e temporárias no período permitido;

4 - Não há qualquer tipo de prazo para entrada;

[Mais informações sobre o processo de inscrição](#)

1. INCENTIVOS FISCAIS AO SETOR AÉREO

1.1. REGIÃO DE INTERVENÇÃO E CRIAÇÃO DE NOVOS AEROPORTOS

Benefício previsto a nível de produção de energia elétrica (artigo 10.º, alínea a) do CIRS), com o prazo de até 7%.

O projeto deve levar em consideração as infraestruturas nacionais e internacionais necessárias à empresa prestadora de serviços de transporte aéreo no território do Estado e a qualidade de seus serviços em conformidade com as regulamentações da autoridade nacional de aviação civil portuguesa.

[Mais informações sobre o processo de inscrição](#)

CONTACTO



0471 3753 008 / 0471 374 48 855



www.investfundacion.org.ve



B. PABLO AGUIRRE 105 - PABLO
9543-001 - Caracas - VE



Centro de Atención al Cliente de Inversión

ATENCIÓN



Centro de Atención al Cliente de Inversión - Ciudad Bolívar - 04264500



3.2.1.4. PARTICIPAÇÃO EM 2 EVENTOS

A participação em eventos está diretamente vinculada à missão institucional da Invest Paraná de promover o desenvolvimento econômico e social do Estado por meio da atração de investimentos econômicos, com ênfase na identificação de oportunidades de negócios de âmbito local, nacional ou internacional, que resultem na conquista de novos agentes econômicos e, em última instância, na geração de empregos, na otimização do uso dos recursos energéticos e na modernização tecnológica.

O trabalho da instituição na busca por estimular toda essa cadeia de resultados passa pela constante promoção da marca do Estado do Paraná como destino de investimentos junto a potenciais investidores, nacionais e internacionais, e variados intermediários qualificados que atuam como conexão com esse público-alvo, como entidades e associações empresariais, embaixadas, consulados, câmaras de comércio, representantes, consultores, advogados, contadores, etc.

Sendo assim, a participação em eventos, fóruns e feiras de negócios são uma importante forma de prospecção ativa em que a agência promove o bom ambiente de negócios paranaense, favorável a investimentos, e divulga os projetos internos do Estado, toda sua infraestrutura, planos para o futuro e incentivos, sejam eles fiscais ou de fomento, para que investimentos sólidos e com retorno a toda a sociedade sejam de fato realizados, com segurança jurídica e planejamento adequado.

Durante o 2º semestre de 2020 a Invest Paraná participou de diversos eventos, a grande maioria deles on-line. Segue abaixo a descrição de dois deles.

Evento 1

Capacitação em atração de investimentos - Apex-Brasil - Treinamento: Os 7 passos para a Atração de Investimentos na era Covid-19

Data: 6 sessões entre 1º de setembro e 27 de novembro de 2020

Parceiros institucionais estratégicos: Apex-Brasil (Agência Brasileira de Promoção de Exportações e Investimentos) e BID (Banco Interamericano de Desenvolvimento)

Descrição: Anualmente a Agência Brasileira de Promoção de Exportações e Investimentos, Apex-Brasil, oferece treinamentos de aprimoramento e capacitação aos órgãos dos estados envolvidos na promoção e atração de investimentos. Geralmente, tais treinamentos antecedem o Brasil Investment Forum (BIF), promovido anualmente pela instituição desde 2017 e que já é considerado o maior evento de investimentos estrangeiros da América Latina.

No entanto, em 2020, diante da pandemia da covid-19, não foi a realização da edição anual do Brasil Investment Forum. O treinamento, por sua vez, foi mantido, migrando para o formato virtual, o que inclusive possibilitou maior

disponibilidade por parte de todos os envolvidos e permitiu que as sessões fossem mais longas e detalhadas.

A Diretoria de Relações Internacionais e Institucionais da Invest Paraná participou do treinamento representando o Estado. Foram 6 encontros, nos quais foram debatidos temas como geração de leads, estratégias de marketing digital, atração e geração de interesses, demonstrações de valor, identificação de investidores, soft landing, geração de crescimento e integração de cadeia de suprimentos.

Registros de imagem:



Evento 2

Brazilian Week CCBC Online Festival

Data: 10 de setembro de 2020

Parceiro institucional estratégico: Câmara de Comércio Brasil Canadá (CCBC)

Descrição: Na agenda de missões a serem realizadas durante 2020 estava sendo organizada, com o apoio da Câmara de Comércio Brasil Canadá (CCBC), a participação da Invest Paraná e de produtores paranaenses na feira SIAL CANADÁ 2020, evento do setor de alimentos que ocorreria entre os dias 14 a 21 de abril. Já havia sido, inclusive, fechada uma parceria com a Sanepar para financiar a ida de dois produtores da região da barragem do Miringuava para conhecer o mercado canadense de produtos orgânicos e também realizar visitas técnicas à produtores que utilizam técnicas sustentáveis de cultivo. No entanto, com a pandemia da covid-19, tais planos foram inviabilizados.

Porém, a parceria com a CCBC, que já é longa, se mantém. Entre outras ações, fomos convidados a apresentar o Programa de Apoio às Vocações Regionais Sustentáveis (detalhado mais à frente nesse relatório) no Brazilian Week CCBC Online Festival, evento promovido pela CCBC, em parceria com a Embaixada do Brasil no Canadá e os Consulados do Brasil em Montreal, Toronto e Vancouver. O Brazilian Week CCBC Online Festival reuniu diversos parceiros para celebrar o Brasil e debater inovação, oportunidades de negócios e cultura brasileira. O Diretor de Relações Internacionais e Institucionais da Invest Paraná, Giancarlo Rocco, participou do painel R&D - Sustainable Food & Agri Production in Brazil (P&D - Produção Sustentável de Alimentos e Agropecuária no Brasil).

Site: <https://ccbc.org.br/brazilianweek/>

Registros de imagem:



3.2.2. APOIAR FEIRAS E EVENTOS RELACIONADOS À ATRAÇÃO DE INVESTIMENTOS

3.2.2.1. PROMOÇÃO DE 2 EVENTOS

Conforme já colocado no item “3.3.1.4. PARTICIPAÇÃO EM 2 EVENTOS” o envolvimento em fóruns e feiras de negócios diversos é primordial para o desenvolvimento das atividades de promoção da imagem do Estado por parte da Invest Paraná. Tais atividades levam informações sobre o Paraná a parceiros e potenciais investidores, promovem agendas junto a empresários nacionais e estrangeiros, bem como criam oportunidades de diálogo entre o setor público e o setor privado, expandindo os canais de comunicação e demonstrando a abertura ao diálogo por parte dos representantes do governo estadual.

Durante o 2º semestre de 2020 a Invest Paraná promoveu e apoiou alguns eventos, a grande maioria deles on-line. Segue abaixo a descrição dos dois principais.

Evento 1

Webinar sobre as Novas Regras do Programa de Incentivos Fiscais do Estado do Paraná

Data: 10 de julho de 2020

Parceiros institucionais estratégicos: Associação Comercial do Paraná (ACP) e Conselho de Comércio Exterior e Relações Internacionais da Associação Comercial do Paraná (CONCEX-RI).

Descrição: Diante de algumas alterações no Programa Paraná Competitivo ao longo de 2020, como a redução dos valores de investimento para enquadramento de empresas na modalidade de e-commerce (por meio do Decreto 4.474/2020, o qual teve participação direta da Invest Paraná) e com a ocorrência da pandemia da covid-19, que impossibilitou reuniões presenciais e prejudicou a rotina do escritório, a equipe da Diretoria de Mercado e Novos Negócios, que cuida do Programa Paraná Competitivo dentro da Invest Paraná, percebeu a necessidade de se organizar um evento para apresentar ao seu público (advogados, tributaristas, contadores, consultores, etc) as mudanças e seus detalhes e implicações técnicas.

Sendo assim, a Diretoria de Relações Internacionais e Institucionais, com o auxílio da Associação Comercial do Paraná (ACP), por meio do seu Conselho de Comércio Exterior e Relações Internacionais (CONCEX-RI), organizou um Webinar sobre as novas regras do Programa de incentivos fiscais do Estado do Paraná, o qual contou com a participação de 64 pessoas e teve repercussão bastante positiva.

Registros de imagem:



Público aproximado: 64 participantes

Lista de inscrições:

NOME	INSTITUIÇÃO OU EMPRESA	CARGO
Adriana Mincache	Advogado	Federiche Mincache Advogados
Adrielli Laffites	Contador	BRF S/A
Amanda Caroline Alves Coelho	Contador	Daju
Amanda Raposo	Contador	Bunge Alimentos AS
Amanda Zeni Beinotti	Advogado	ACC - Advocacia Correa de Castro
Mauro Pessoa de Oliveira	Administrador de Empresas	Bunge Alimentos SA
Ana Paula Chromiec	Trade Compliance Manager Brazil	Thales
Andrea Vianna	Cônsul Honorária de Luxemburgo	Consulado de Luxemburgo no Paraná
Andrea Vianna	Cônsul honorária de Luxemburgo	Consulado de Luxemburgo no Paraná
Andreza Oikawa	Advogado	ACC - Advocacia Correa de Castro
Beatriz dos Santos	Servidor Público	Prefeitura Municipal de Agudos do Sul/PR

NOME	INSTITUIÇÃO OU EMPRESA	CARGO
Bianca Brun	Advogado	Bunge Alimentos SA
Carolina Lazzarotto	Contador	Industria
Celso Fernando Cardoso	Administrador de Empresas	Becomex Consulting
Clara Bueno Yuba	Advogado	BRF S/A
Claudete Santos	Contador	Caz Cantos Contabilidade
Cleber Boaventura	Consultor	Venture Consultoria
Cristiano	Engenharia	Gonçalves e Tortola SA
Daiane	Contador	Brj
Daniela Ribeiro de Andrade	Advogado	Sperling Advogados
Denise Santos	Consultor	BRF S/A
Eduardo	Consultor	Martinelli Advogados
Elaine mattos	Consultor	Martinelli Advogados
Enelvo S. Martinelli	Consultor	Hotmilk PUC PR
Ennio Guido Schiavon Jr	Empresário/Empreendedor, Consultor	Tendrix
Erik Schuller	Consultor	Castrolanda
Fabiane	Administrador de Empresas	Pac Logística e Hangaragem Ltda
Fabiane	Administrador de Empresas	Pac Logística e Hangaragem Ltda
Fabiano Anderson	Empresário/Empreendedor	Volk do Brasil
Fabio Grillo	Advogado	Ordem dos Advogados do Brasil OAB/PR
Felipe Marques	Consultor	Martinelli Advogados
Fernando Henrique de Oliveira Teixeira	Advogado	Teixeira e Javorski Advogados Associados
Frederico Goulart	Administrador de Empresas	Bühler Ind. Com. Ltda
Guilherme Canhetti	Advogado, Consultor	TAXES Consultoria
João Luiz Leandro Lustoza	Contador	Gtfoods
Joyce Scoto	Advogado	Neto Scoto Advogados
Juliano Iirani	Advogado	Lirani e Ribas advocacia
Jussara Bail Moletta	Servidor Público	Prefeitura de Agudos do Sul/PR
Leonardo Ritzmann Loures	Empresário/Empreendedor	Siga Gestora de Recursos
Lívia Valentini	Advogado	Marins Bertoldi
Lorena Emanuelli Teixeira da Luz	Secretaria Municipal	Prefeitura de Agudos do Sul/PR
Luciane Maria pagot	Administrador de Empresas	Volk do Brasil Ltda
Luiz Eduardo Lanzini	Consultor	Trajectoria
Luiz Fernando Furtado	Empresário/Empreendedor	Damage Control
Maicon Borba	Advogado	Andersen Ballão Advocacia
Marcello Fedalto	Empresário/Empreendedor	Engaged

NOME	INSTITUIÇÃO OU EMPRESA	CARGO
Maria Florencia Navarro	Empresário/Empreendedor, Administrador de Empresas	Camara Argento Brasileira - PR-
Maria Luiza Luiz Pires de Oliveira	Advogado, Servidor Público	Prefeitura Municipal de Agudos do Sul
Maria Sandra Pereira Cavalho	Advogado, Consultor	BRF S/A
Natália	Consultor	Carrefour
Ozeias Borges da Silva	Contador	Falavinha
Priscila Hoover	Consultor	Carrefour
Renata Sucupira Duarte	Consultor	Sperling Advogados
Ricardo de Holanda Janesch	Advogado, Consultor	Marins Bertoldi Advogados
Ricardo Paiva	Advogado	Ingredion Incorporated
Robert de Ruijter	Consultor	DR Asset Planning
Rodrigo Bail Zuege	Servidor Público	Prefeitura Municipal de Agudos do Sul/PR
Rodrigo Mariano dos Santos	Advogado	Martinelli Advogados
Rui Lemes	Empresário/Empreendedor	Federação do Comércio
Savana	Empresário/Empreendedor	Sviluppo
Tânia Gisele Martins	Despachante aduaneiro	Mondiale Assessoria em Comércio Exterior
Valmir Silva	Contador, Administrador de Empresas	Buhler/Haas
Vanilde Nanni	Despachante aduaneiro	Mondiale Assessoria em Comércio Exterior
Veronica Souza	Consultor	FGV - Fundação Getúlio Vargas

Evento 2

Webinar sobre as oportunidades de negócios entre Paraná-Israel – relações bilaterais e internacionais

Data: 13 de agosto de 2020

Parceiros institucionais estratégicos: Câmara Brasil Israel de Comércio e Indústria no Paraná, Consulado Geral de Israel em São Paulo, Associação Comercial do Paraná (ACP) e Conselho de Comércio Exterior e Relações Internacionais da Associação Comercial do Paraná (CONCEX-RI).

Descrição: Considerando que Israel se destaca mundialmente no setor de tecnologia, especialmente tecnologia agrícola, área na qual o Estado do Paraná tem grande interesse, e que as relações comerciais entre Brasil e Israel vêm crescerem significativamente nos últimos anos, a Invest Paraná, juntamente com a Câmara Brasil Israel de Comércio e Indústria no Paraná, o Consulado Geral de Israel em São Paulo e a Associação Comercial do Paraná (ACP), por meio de seu Conselho de Comércio Exterior e Relações Internacionais da Associação Comercial do Paraná (CONCEX-RI), organizou um Webinar sobre as

oportunidades de negócios entre Paraná-Israel – relações bilaterais e internacionais, o qual contou com a participação de 66 pessoas.

Registros de imagem:



Público aproximado: 66 participantes

Lista de inscrições:

NOME	INSTITUIÇÃO OU EMPRESA	CARGO
Alexandre Anello De Distefano	Alexandre Distefano M E	Diretor
Allan José Kaul	Agronegócios	Engenheiro Agrônomo
Amos Blanche	CCOPIB	Superintendente
Ana Paula Martins Sebastiao	CPC	Sócia patologista
Anderson Lucas Helpa	SEPL - PR	Chefe de Núcleo de Planejamento Setorial
Andrea Vianna	Consulado de Luxemburgo no Paraná	Cônsul
Antonio Carlos Gui	FESP - Faculdade de Ensino Superior do Paraná	Coordenador de Curso - Comércio Exterior
Ari Zugman	Brascomp	Diretor
Caio Costa Boskovitz	Arroba Nutrição Animal	Estagiário
Camilla	Fiep	Analista
Carina dos Santos	Haras Crystal	Equoterapeuta

NOME	INSTITUIÇÃO OU EMPRESA	CARGO
Carlos Alberto Decotelli	Professor	Consultor
Carlos Roberto Guedes	FACIAP	Vice Presidente para Planejamento
Carlos Roberto Maitelli	Maitelli Mercantil Ltda	Diretor
Cleber Willian Gomes	SUNSETTI	CONSULTOR
Diego	Granomax Industria e Comercio Ltda	Gerente de Comércio Exterior
Dislene Freitas	Capablanca Desenvolvimento e Cultura	Proprietária
Eliane Derviche	Prefeitura municipio de São Paulo	Terapeuta ocupacional
Emanuel Martins	Earth Renewable Technologies	COO
Enelvo Sanchotene Martinelli	PUC - PR - Hotmilk	Business Development
Fabiano Ardigó	ES Logistics	Diretor
Fabio Ajbeszyc	ACCESS	CEO
Fanny jtomirski	Dexpress	Gerente
Fernando Basso	Domingues - Sociedade de Advogados	Analista Financeiro
Francisco Zenni Guerios	Sharab Salim	CEO
Gastão Gonchorovski	Assoc Com Ind Faz Rio Grande	Presidente
Gilberto	CIMAP	Médico
Gilberto Sasaoka	Zeroti	Gerente de negocios
Gilson Augusto Drohomereschi	Associação	Presidente
Gustavo Berman	Bertec	Conselheiro
Horacio Ricardo dos Santos Neto	Luximiere International	CEO
Isabela Andrade	FIEP	Analista de RI
Isac Baril	Federação Israelita do Paraná	Presidente
Ivete	Hospitalar	Enfermeira
Jean Patrick Ortega Perez	Faurecia	Controller
João Ricardo Gritzenco	Hraifa Logistica Internacional Eireli	Proprietário
Jonathan B. Bittencourt	Norten Advisors	Sócio
Jose Aker	DEXPRESS	DIRETOR
José Mario Moraes e Silva	Lactec	Gerente
Jusciene Schabbach	CCOPIB	Vice
Kim Fabri	Earth Renewable Technologies	President
Leonice Lacerda	Prefeitura de Araucária	Superintendente
Leticia Pinheiro	Müller Pinheiro	Sócia
Linda Derviche Blaj	Museu Judaico de São Paulo	Gerente de projetos
Lucas Hahn	Sebrae	Coordenador
Luciane Aracema	Consultoria	Consultor tributário
Luiz Gustavo da Silva Silveira	Theiss & Silveira Intermediações	Analista de Novos Negócios

NOME	INSTITUIÇÃO OU EMPRESA	CARGO
Márcio	Apex-Brasil	Representante
Marcos Maresch	Intelligenz Technologies	Sales representative
Marcos Mesquita	Trixx Consulting Ltda	Comercial
Marcos Schwartz	Impact Hub Curitiba	Managing Director
Marcos Spitzner Filho	Packem	CFO
Monroe Olsen	ACP - Concex-RI	Coordenador
Naijla Alam	FIEP CIN	Analista de Relações Internacionais
Nilson Hanke Camargo	FAEP	Assessoria Técnica
Oswaldo Nascimento Junior.	Colunista de Vinhos do Diário Industria e Comercio do Pr.	Colunista de Vinhos, Professor de Cursos de Vinhos
Paulo Guelmann	VG Empreendimentos	Diretor
Paulo Miranda	ZIG Estratégias de Mercado	Marketing
Ramiro Wahrhaftig	Fundação Araucária	Diretor Presidente
Rejomar Lopes de Andrade	Secretaria Municipal de Desenvolvimento Econômico de Fazenda Rio Grande	Secretário Municipal de Desenvolvimento Econômico
Ricardo Sasson	Pprocycle	diretor
Robert de Ruijter	DR Asset Planning	Diretor
Roni Mauer	Mauer	CEO
Tiago Faro	Geplan	Comercial
Veronica Souza	FGV	Gerente sustentabilidade
Vinicius José Rocha	Fomento	Assessor do Presidente

3.2.3. DESENVOLVER AÇÕES PARA PROMOÇÃO DE SOLUÇÕES E/OU CONTEÚDO DE EMPRESAS DE TECNOLOGIA E STARTUPS PARANAENSES

3.2.3.1 PROMOÇÃO DE 1 PRODUTO OU SERVIÇO

A fim de atingir o objetivo proposto, durante o segundo semestre de 2020, a Invest Paraná elaborou e publicou um edital de Chamamento (3.2.3.2) que busca a seleção e formalização de parcerias técnicas com startups e empresas paranaenses de tecnologia, que tenham ações voltadas à persecução de interesses convergentes e compatíveis entre si. Com isso, ganha a Invest Paraná que poderá viabilizar diversas iniciativas inovadoras para apoio às empresas paranaenses nos negócios e ganha o parceiro que poderá demonstrar na prática seus produtos e serviços para empresas nacionais, compradores nacionais e internacionais e investidores.

O programa contou com 32 startups/empresas inscritas, foram realizadas três bancas, que selecionou 10 soluções. Foi iniciada a divulgação das startups/empresas selecionadas no website da Invest Paraná (3.2.3.3) e em mídias privadas (3.2.3.4). Até o momento foram realizadas 8 reuniões voltadas a definição das estratégias de

divulgação e/ou incorporação das ferramentas nas atividades da agência. A solução oferecida pela startup Local Confiável, cujo objetivo é assegurar as boas práticas sanitárias e os cuidados com higiene adotados pelos estabelecimentos em um contexto de pandemia, já está sendo utilizado pela Invest Paraná. Além disso, a solução foi divulgada em mídias com relevância estadual e nacional, como Band Paraná, Boa Noite Paraná da RPC e Jornal Nacional (3.2.3.5).

Lista das startups/empresas inscritas no programa

1ª Banca:

Nº	STARTUP/EMPRESA	SETOR DE ATUAÇÃO	SITUAÇÃO
1	Magic Web Design	Tecnologia e Marketing	Aprovada
2	Qexpert	Tecnologia e Marketing	Aprovada
3	Isket	Mercado Imobiliário	Aprovada
4	ConfereCard	Gestão Financeira	Reprovada
5	PluzApp	Tecnologia da Informação	Reprovada
6	Rinno Energy do Brasil	Indústria Construção Civil / Automotiva / Eletrônico	Reprovada
7	B2BHOTEL	Serviços Hotelaria	Aprovada
8	Jupter	Financeiro	Reprovada
9	Escola Protobot	Educação - Tecnologia	Reprovada
10	E-Simplify	Atacado/Varejo	Reprovada
11	GestorIdeal	Software de Gestão Comercial	Reprovada
12	Sanplus	Tecnologia	Reprovada
13	Xmodal	Logística	Reprovada
14	Citymatch	Tecnologia para Cidades	Aprovada
15	AgroRaptor	Drones e Imagens para Agricultura	Reprovada
16	Materialize Soluções	Desenvolvimento de Software	Reprovada
17	L1 Smart Solutions	Tecnologia da informação e comunicação	Reprovada
18	Anthor	Logística, Marketing e Vendas	Reprovada
19	uGobally	Negócios internacionais	Aprovada
20	LA Music	Serviços	Reprovada

2ª Banca:

Nº	STARTUP/EMPRESA	SETOR DE ATUAÇÃO	SITUAÇÃO
21	Help Me saude.tech	Prestação de serviço	Reprovada
22	Mapperidea	Desenvolvimento de Software	Aprovada
23	Crowd Voice	Big Data, AI, Machine Learning, Tecnologia, DaaS, PaaS,	Aprovada

		Marketplace, Marketing, Smart City, Logística	
24	BXBsoft	Desenvolvimento de software	Reprovada
25	LivPagamentos / LivPay	Intermediação de Pagamentos	Aprovada
26	PHUEL Smart Energy S/A	Gestão de Energia e Operações na Mobilidade elétrica	Aprovada

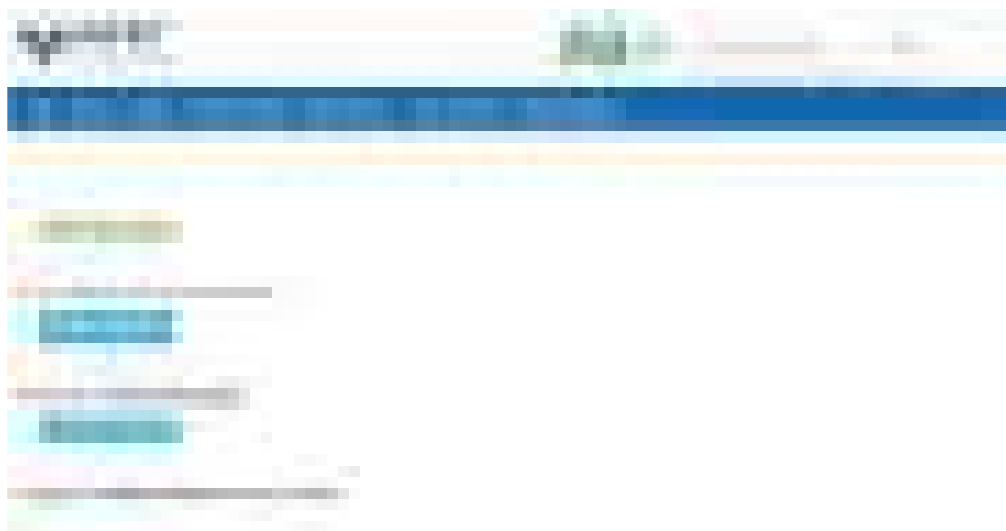
3ª Banca:

Nº	STARTUP/EMPRESA	SETOR DE ATUAÇÃO	SITUAÇÃO
27	Cloudfy Tecnologia	Tecnologia da Informação	Em análise
28	Nectus Serviços de Sustentabilidade	Consultoria de desenvolvimento econômico	Em análise
29	Il Brokers - Negócios Imobiliários	Desenvolvimento Imobiliário	Em análise
30	AMA - Agentes do meio ambiente	ESG	Em análise
31	MTS	Representação Comercial	Em análise
32	UFPR	Educação	Em análise

3.2.3.2 EDITAL DE CHAMAMENTO E PUBLICAÇÃO

Registro do site:

<http://www.investparana.org.br/Pagina/InovaInvest>



3.2.3.3 DIVULGAÇÃO DAS PARCERIAS NO WEBSITE DA INVEST PARANÁ

Registros do site:

<http://www.investparana.org.br/Pagina/InovaInvest>

The screenshot shows the 'PIA' (Partnership Investment Agency) section of the Invest Paraná website. It features three partner logos with brief descriptions:

- Isket:** A company that provides services in the area of technology, innovation, and business development, focusing on the development of new products and services.
- b2b:** A company that provides services in the area of business development, focusing on the development of new products and services.
- Inova Invest:** A company that provides services in the area of business development, focusing on the development of new products and services.

This screenshot shows another part of the 'PIA' section on the Invest Paraná website, featuring two partner logos with brief descriptions:

- Inova Invest:** A company that provides services in the area of business development, focusing on the development of new products and services.
- Inova Invest:** A company that provides services in the area of business development, focusing on the development of new products and services.

3.2.3.4 DIVULGAÇÃO NA MÍDIA

Registro do site:

<https://www.localconfiavel.com/blog/certificacao-local-confiavel/local-confiavel-e-destaque-no-jornal-nacional/>

Local Confiável é destaque no Jornal Nacional

Certificação Local Confiável 03 dez 2020



A implantação da **certificação Local Confiável** em comércios de Curitiba foi destaque no **Jornal Nacional**, da **Rede Globo**. O sistema inovador de controle sanitário para diferentes segmentos despertou o interesse de diversas empresas que buscam a segurança necessária para clientes e colaboradores durante a pandemia.

A entrevista contou com a participação de dois estabelecimentos já certificados: a **Invest Paraná**, primeiro órgão público a adquirir o selo e responsável pela **homologação da startup** no programa **InovaInvest**, e o **Salão Stylo Hair**, referência em protocolos sanitários com uma

Acesso aos vídeos:

<https://www.localconfiavel.com/blog/certificacao-local-confiavel/local-confiavel-e-destaque-no-jornal-nacional/>



Registro do site:

<https://bandparana.com.br/startup-local-confiavel/>



Startup Local Confiável

Publicado em 19 de novembro de 2020 by [Gustavo](#)

Local Confiável é o nome de uma certificação digital que garante boas práticas sanitárias e cuidados com higiene para clientes e colaboradores, ideia adotada por empresas e órgãos públicos.



3.2.3.5 INCORPORAÇÃO DAS SOLUÇÕES NAS ATIVIDADES DA INVEST PARANÁ

Registros de Imagem:



3.2.4. ATENDIMENTO A MUNICÍPIOS

3.2.4.1. ATENDIMENTOS A 5 MUNICÍPIOS

A interlocução com os municípios paranaenses tem o objetivo de abrir canais de relacionamento com municípios, associações e consórcios intermunicipais com foco no fomento da atuação dos governos municipais como agentes de prospecção, estabelecimento de vínculo para promoção projetos de desenvolvimento econômico ou encaminhamento de demandas que dificultam o desenvolvimento local, conforme avaliação das administrações municipais.

O atendimento pode ocorrer por meio de reuniões individuais, participação em eventos organizados pelas prefeituras ou ações de capacitação e alcançam os prefeitos, secretários, diretores e equipes responsáveis pelas atividades de atração de investimentos no âmbito dos municípios.

Abaixo segue relatório de atendimentos realizados:

DATA	MUNICÍPIO	PAUTA
06/07/2020	FOZ DO IGUAÇU	Apresentação do Programa Acelera Foz
14/07/2020	ANTONINA	Desenvolvimento do Turismo em Antonina
05/08/2020	IRATI	Oportunidade de instalação de nova indústria
27/08/2020	SÃO JOSÉ DOS PINHAIS	Instalação da empresa NISSIN e novos projetos em São José dos Pinhais.
04/09/20	PRUDENTÓPOLIS	Turismo e Investimentos Locais
11/09/2020	FAZENDA RIO GRANDE	Aproximação do município com a Câmara de Comércio Brasil-Israel

17/09/2020	FAZENDA RIO GRANDE	Inauguração da Secretaria de Desenvolvimento Econômico de Fazenda Rio Grande
18/09/2020	ANTONINA	Desenvolvimento do Porto de Antonina
02/10/2020	PALMEIRA	Incentivos Fiscais / Demandas de investidor / Pedágio / Treinamento
16/10/2020	PARANAGUÁ	Projetos de Desenvolvimento e Oportunidade de Cooperação Internacional
19/10/2020	JACAREZINHO – AMUNOPI – ASSOCIAÇÃO DOS MUNICÍPIOS DO NORTE PIONEIRO	Plano Regional de Desenvolvimento Sustentável
21/10/20	FAZENDA RIO GRANDE	Participação da Rodada de Negócios promovida pelo município
05/11/20	CASCADEL	Apresentação dos projetos em desenvolvimento pela Invest Paraná
25/11/20	GUARAPUAVA	Demandas das cooperativas do município

4. PROJETO DE IMPLANTAÇÃO DE UMA ZPE NO MUNICÍPIO DE UMUARAMA

4.1. COORDENAR AS TRATATIVAS PARA IMPLANTAÇÃO DE UMA ZPE EM UMUARAMA

Dentro das atividades da Invest Paraná de ponte entre o setor público e o setor privado, a instituição busca estimular o comércio internacional e criar um ambiente de negócios mais favorável e competitivo. Diante disso e conforme pactuado no Plano de Trabalho do 2º semestre de 2020, ao longo do ano foram sistematizadas as etapas necessárias para implementação de uma Zona de Processamento de Exportações (ZPE) no Estado do Paraná, mais especificamente no município de Umuarama, a fim de apoiar as empresas em seus processos de internacionalização, diversificar as exportações e atrair investimentos.

4.2. QUADRO DOS OBJETIVOS, INDICADORES E METAS

OBJETIVO	INDICADOR	META
<p>Coordenar as tratativas para implantação de uma ZPE em Umuarama</p>	<p>Relatório Executivo do Projeto de implantação da ZPE contendo:</p> <p>Pesquisa e estudo da legislação sobre o processo de criação e regulamentação das ZPEs; informações levantadas junto às instituições federais competentes;</p> <p>Projeto de Implantação com sistematização das etapas que guiarão a Proposta de Criação da ZPE de Umuarama; documentos e informações que comprovem o apoio prestado à Prefeitura de Umuarama para construção do Processo Seletivo de Caráter Público/Licitação, a divulgação da ZPE para investidores nacionais e internacionais e em eventos voltados à atração de investimentos, e os trabalhos relacionados à formação da Proposta de Criação da ZPE.</p>	<p>Projeto de implantação da ZPE em Umuarama</p>

4.3. RELATÓRIO DE CUMPRIMENTO

No segundo semestre de 2020 foram realizadas pesquisas sobre o processo de criação e regulamentação das ZPEs por meio de estudos, legislação e via consulta aos órgãos federais responsáveis, como a Secretaria Executiva do Conselhos das Zonas de Processamento de Exportações – SE/CZPE. As consultas e estudos realizados serviram de base para elaboração do Projeto de Implantação (4.3.1.), que consiste na sistematização das atividades necessárias para elaboração da Proposta de Criação da ZPE paranaense.

Invest Paraná também atuou no apoio à prefeitura de Umuarama na construção do Processo Seletivo de Caráter Público, voltado a seleção da empresa administradora e área de instalação da ZPE. As consultas e estudos realizados, resultaram na elaboração de uma cartilha (4.3.3.) que serviu como base para o Município na construção da minuta do Edital de Chamamento. Além disso, foram realizadas reuniões com a SE/CZPE, Procuradoria Geral do Estado – PGE, a fim de esclarecer dúvidas dos representantes de Umuarama e da Procuradoria municipal sobre o tema.

No que se refere a promoção da região como destino de investimentos, a Invest Paraná elaborou uma apresentação (4.3.4.) que foi encaminhada ao município de Umuarama, investidores e apresentada em alguns eventos. Além disso foram realizadas reuniões com investidores interessados na instalação de plantas industriais na ZPE. Houve interesse de investidores da Alemanha na instalação de uma usina de etanol, a

empresa interessada apresentou um plano de negócios (4.3.5.) e as tratativas encontram-se em fase avançada.

Conforme cronograma apresentado no Plano de Trabalho do segundo semestre de 2020, estava previsto para dezembro de 2020 a realização do Processo Seletivo de Caráter Público. O objetivo foi parcialmente executado, tendo em vista as implicações da pandemia de COVID-19, conforme consta no documento apresentado pela Prefeitura do Município de Umuarama, referente a inobservância dos prazos (4.3.6.). A minuta do Edital do Processo Seletivo de Caráter Público encontra-se em fase de análise prévia da SE/CZPE e será posteriormente encaminhada a Procuradoria Geral do Estado – PGE para consulta e considerações.

Considerando que algumas atividades dependem da execução de etapas prévias, não foi possível dar início a construção da Proposta de Criação da ZPE, tendo em vista que a ação depende da seleção do administrado e da área de instalação da ZPE. Desta forma, houve uma reformulação do cronograma de execução e o início dessa atividade ficou prevista para o segundo trimestre de 2021. Todas as atividades realizadas e ações futuras estão descritas na Matriz de Responsabilidade (4.3.2) que acompanha o Projeto de implantação da ZPE de Umuarama.

4.3.1. PROJETO DE IMPLANTAÇÃO



**General Issues****Business Problems**

Business Plan

Business**Business Plan**

Business Model / Business Plan

Business Model

Business Model

Capital Issues

Business Model

Business Model / Business Plan

Business Model / Business Plan

Business Model

Business Model / Business Plan

Legal / Administrative

Business Model

Legal Plan

Business Model

Business Model / Business Plan

Business Model / Business Plan

Legal Issues

Business Model / Business Plan

Financial

Business Model

Business Model

Business Model / Business Plan


Índice

1. Introducción	4
2. Objetivos generales	5
2.1 Centro de Estudios y Programas de Especialidad – CEPE	5
2.2 Objetivos	5
2.3 Objetivos específicos	5
2.4 Objetivos concretos de acciones en CEPE	8
2.4.1 Gestión académica	9
2.4.2 Gestión de recursos	10
2.5 Acciones de trabajo (Plan de Mejoramiento de las Prácticas)	10
2.5.1 Creación de Unidades de Trabajo	11
2.5.2 Capacitación	18
2.5.3 Asesorías	19
2.5.4 Monitoreo	24
2.5.5 Evaluación	25
2.5.6 Atención	32
2.5.7 Seguimiento y Control de Calidad	33
2.5.8 Sistema de control de calidad	34
2.5.9 Creación de Manuales	34
2.5.10 Investigación científica	34
2.5.11 Investigación para el mejoramiento	35
2.5.12 Organización del currículo	35
3. Metodología de la asesoría	36
4. Anexos	38



- a) Empresas también dependientes de actividad de transporte aéreo, marítimo, terrestre o terrestre terrestre, así como de actividades de logística asociadas;
- b) As empresas generadoras de dependencia del transporte aéreo, marítimo, terrestre, terrestre, y terrestre de los cuales los medios de transporte por tierra dependen de los medios de transporte;
- c) As empresas generadoras de actividad de transporte aéreo, marítimo, terrestre o terrestre terrestre, así como de actividades de logística asociadas;
- d) As empresas generadoras de actividad de transporte aéreo, marítimo, terrestre o terrestre terrestre, así como de actividades de logística asociadas;
- e) Empresas generadoras de actividad de transporte aéreo, marítimo, terrestre o terrestre terrestre, así como de actividades de logística asociadas;
- f) As empresas generadoras de actividad de transporte aéreo, marítimo, terrestre o terrestre terrestre, así como de actividades de logística asociadas;

Entre parte de planes de internacionalización de empresas beneficiarias, se encuentran los planes de internacionalización de empresas generadoras de actividad de transporte aéreo, marítimo, terrestre o terrestre terrestre, así como de actividades de logística asociadas. Entre parte de planes de internacionalización de empresas beneficiarias, se encuentran los planes de internacionalización de empresas generadoras de actividad de transporte aéreo, marítimo, terrestre o terrestre terrestre, así como de actividades de logística asociadas.

Figura 1 Representación de un ejemplo de un plan de internacionalización de una empresa beneficiaria





2.1. Regulacje

W art. 12. Rozporządzenia Komisji (UE) 2018/1081 z dnia 14 lipca 2018 r. (zwanego dalej „rozporządzeniem”) określono, iż Komisja Europejska powinna wypracować z Administracją Państwa w ramach współpracy z Instytutem, Trybunałem Konstytucyjnym, Wydziałem Spraw Europejskich i innymi organami państwa:

- sprawozdania o skutkach wdrożenia rozporządzenia (2018/1081) dla Europejskiego Funduszu Społecznego (EFS);
- sprawozdania o skutkach wdrożenia rozporządzenia (2018/1081) dla Europejskiego Funduszu Regionalnego (EFR);
- wytyczne dotyczące skutków wdrożenia rozporządzenia (2018/1081) dla Europejskiego Funduszu Rozwoju Regionalnego (EFRR);
- wytyczne dotyczące skutków wdrożenia rozporządzenia (2018/1081) dla Europejskiego Funduszu Inicjatyw Regionalnych (EFIR);
- wytyczne dotyczące skutków wdrożenia rozporządzenia (2018/1081) dla Europejskiego Funduszu Inicjatyw Regionalnych (EFIR);

2.2. Ryzyko niewypłaty

W rozporządzeniu (UE) 2018/1081 z dnia 14 lipca 2018 r. określono, iż Komisja Europejska powinna wypracować z Administracją Państwa w ramach współpracy z Instytutem, Trybunałem Konstytucyjnym, Wydziałem Spraw Europejskich i innymi organami państwa:

Wytyczne dotyczące skutków wdrożenia rozporządzenia (UE) 2018/1081

Opis	Opis	Opis
Opis	Opis	Opis
Opis	Opis	Opis

Wytyczne dotyczące skutków wdrożenia rozporządzenia (UE) 2018/1081



¿Qué es el seguro de responsabilidad de empresa en IFA?

El seguro de responsabilidad de empresa en IFA garantiza el pago de los daños y perjuicios que ocasiona el asegurado por negligencia o imprudencia en el ejercicio de sus funciones. El seguro de responsabilidad de empresa en IFA garantiza el pago de los daños y perjuicios que ocasiona el asegurado por negligencia o imprudencia en el ejercicio de sus funciones.

Ejemplo	Descripción
<p>Responsabilidad de empresa en IFA</p>	<p>El seguro de responsabilidad de empresa en IFA garantiza el pago de los daños y perjuicios que ocasiona el asegurado por negligencia o imprudencia en el ejercicio de sus funciones.</p> <ul style="list-style-type: none"> - IFA - CERO - PAGO <p>El seguro de responsabilidad de empresa en IFA garantiza el pago de los daños y perjuicios que ocasiona el asegurado por negligencia o imprudencia en el ejercicio de sus funciones.</p> <ul style="list-style-type: none"> - IFA - CERO - PAGO <p>El seguro de responsabilidad de empresa en IFA garantiza el pago de los daños y perjuicios que ocasiona el asegurado por negligencia o imprudencia en el ejercicio de sus funciones.</p>
<p>Responsabilidad de empresa en IFA</p>	<p>El seguro de responsabilidad de empresa en IFA garantiza el pago de los daños y perjuicios que ocasiona el asegurado por negligencia o imprudencia en el ejercicio de sus funciones.</p> <p>Exclusiones:</p> <ul style="list-style-type: none"> - Daños y perjuicios ocasionados por negligencia o imprudencia en el ejercicio de sus funciones. - Daños y perjuicios ocasionados por negligencia o imprudencia en el ejercicio de sus funciones. - Daños y perjuicios ocasionados por negligencia o imprudencia en el ejercicio de sus funciones.
<p>Responsabilidad de empresa en IFA</p>	<p>El seguro de responsabilidad de empresa en IFA garantiza el pago de los daños y perjuicios que ocasiona el asegurado por negligencia o imprudencia en el ejercicio de sus funciones.</p>



Objetivo del estudio: generar evidencia empírica, sobre el uso y percepción de las tecnologías móviles en las áreas de intervención de desarrollo, al fin de dar fundamento para la definición del uso de estas prácticas de trabajo en diferentes contextos (por ejemplo: atención comunitaria, atención educativa, atención social comunitaria, tecnologías móviles para el buen vivir, etc.).

El estudio surge inicialmente como una investigación de campo en el contexto geográfico de estudio de intervención comunitaria.

En 2001 y 2002, el IICA financió actividades que consistieron en generar prácticas móviles participativas, implementadas con una inversión de 1.8 millones de dólares estadounidenses (más otros recursos propios de 500.000 dólares) en 2001, 2002.

Se pretendió seguir a través del tiempo el comportamiento de las prácticas de intervención y evaluarlas en términos de efectividad (2001-2002).



Evolución de los Equipajes y las Iniciativas.



a) Măsurile cuprind valoarea în miliarde de Euro a investițiilor directe străine în România în perioada 1994-2000.

	1994	1995	1996	1997	1998	1999	2000	2001
Germania	144	176	274	508	311	499	1.118	1.898
China	137	91	140	146	156	177	401	688
Marea Britanie	8	24	18	17	101	101	224	307
Suedia	67	77	110	171	111	67	1.173	1.700
Italia	17	31	107	181	174	102	1.008	240
Total	373	499	657	1023	856	1.346	4.024	6.633
Total	1,3	1,7	3,4	3,4	4,4	11,8	27,4	61,7

Sursa: Eurostat (2002)

1000 = miliarde de Euro

b) Datele cuprind investițiile directe străine în participările în societățile străine în România în perioada 1994-2000.

	1994	1995	1996	1997	1998	1999	2000	2001
Germania	25	44	37	46	30	30	11	14
China	14	21	26	11	19	24	11	13
Marea Britanie	3	7	7	11	11	17	17	16
Suedia	11	17	16	26	13	13	11	11
Italia	1	1	11	11	11	11	11	11
Total	54	101	97	106	85	105	61	65
Total	1,8	3,1	3,0	3,2	2,4	2,5	1,4	1,4

Sursa: Eurostat (2002)

Pe lângă cele două aspecte prezentate anterior în ceea ce privește investițiile directe străine în România și participările în societățile străine în România, trebuie să se ia în considerare contribuțiile din investițiile și activitățile de servicii în sectorul privat. Activitatea de servicii este definită ca activitățile în cadrul cărora beneficiarii sunt de fapt furnizorii de servicii. Într-un anumit sens, activitatea de servicii este definită ca activitatea de servicii în cadrul activității de servicii în sectorul privat.

Deși activitatea de servicii este definită în cadrul activității de servicii în sectorul privat, activitatea de servicii în cadrul activității de servicii în sectorul privat este definită ca activitatea de servicii în cadrul activității de servicii în sectorul privat.



establece también una estructura más eficiente de ingresos, y disminuir el nivel de endeudamiento y capitalización de deuda.

2.1.4. Ampliación de Dividendos

El Plan de Inversión del 2018 requiere un incremento de dividendos a los accionistas de entre el 5% y el 10% anual promedio de forma. En primer lugar de un año a otro según disponibilidad de recursos, y en el 2º año del ciclo de 2018-2020, se deberá incrementar el nivel de dividendos promedio del 5% al 10% anual (ver el 2.1.1).

En cuanto con el pago de dividendos, se formó el Programa Especial de Dividendos (PED) a la Programación de Ingresos de Inversión (PII) y el Plan de Inversión de Ingresos de Inversión (PII) de inversión que se hizo en 2018 y que tiene el objetivo de pagar los dividendos de manera que se pueda pagar entre 5,000 y 10,000 millones de pesos. A medida que se va mejorando la situación se irán pagando de forma de 5,000 a 10,000 millones de pesos.

El programa de dividendos se hizo en primer lugar en el año 2018 con un monto de 5,000 millones de pesos y se hizo en el 2º año del ciclo de 2018-2020 con un monto de 10,000 millones de pesos. El programa de dividendos se hizo en el 2º año del ciclo de 2018-2020 con un monto de 10,000 millones de pesos y se hizo en el 3º año del ciclo de 2018-2020 con un monto de 10,000 millones de pesos.

Se pretende que el 2018 y 2019 se pueda pagar entre 5,000 y 10,000 millones de pesos y se pretende que el 2020 se pueda pagar entre 10,000 y 15,000 millones de pesos.

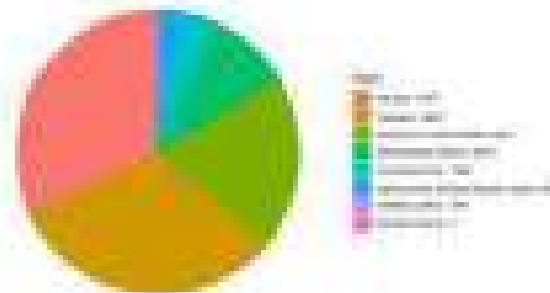
2.1.5. Ingresos de Inversión

El programa de Ingresos de Inversión se formó por un monto de 20,000 millones de pesos, según el Plan de Ingresos de Inversión de 2018 del Ministerio de Turismo y Energía de Colombia. El programa requiere 20,000 millones de pesos de inversión.

El programa de Ingresos de Inversión se formó por un monto de 20,000 millones de pesos, según el Plan de Ingresos de Inversión de 2018 del Ministerio de Turismo y Energía de Colombia. El programa requiere 20,000 millones de pesos de inversión.



Composición de las inversiones del Plan de Inversión




Como se puede observar, más del 50% de las inversiones del Plan de Inversión se destinan a la adquisición de bienes de equipo e infraestructuras. De esta manera, podemos observar que a nivel de inversión se priorizan los aspectos relacionados con el mantenimiento de la planta, un elemento clave.

2.2.2 Evolución de las inversiones


Las inversiones en bienes de equipo, en 2019 ascendieron a 125,2 millones de euros, un 11,3% inferior a la inversión realizada en el primer trimestre de 2018, tras haberse incrementado en un 10,5%.

Por otro lado, respecto a las inversiones en infraestructuras, en el primer trimestre de 2019, se realizaron 114,6 millones de euros, un 7,6% inferior a las realizadas en el primer trimestre de 2018, tras haberse incrementado en un 7,6%.






Principales productos disponibles (Incorporación de la norma ISO 26000 en el modelo de negocio) (2014, 2015 y 2016)



En 2016 se realizó un estudio de viabilidad para incorporar la norma ISO 26000.

Estado de las explotaciones en 2016



En 2016, tras el estudio de viabilidad, se aprobó el plan de trabajo y se inició con un número de explotaciones de 120. En agosto de 2016 se inició el estudio de viabilidad de la norma ISO 26000 en las explotaciones que el sector de 120 explotaciones de cultivo de cítricos en el sector de explotación de cítricos.



Resultados Operativos em 2009



Apresentamos o primeiro semestre de 2009 com 14 milhões de dólares (2008) em receita total antes de impostos, um 4,8 mil milhões de dólares (2008). Apresentamos o primeiro semestre de 2009 com 14 milhões de dólares (2008) em receita total antes de impostos.

O primeiro de Janeiro de 2009 foi marcado por o aumento de uma série de procedimentos operacionais que nos está permitindo obter os melhores resultados operacionais. Apesar de não ser o fator determinante de obter os melhores resultados operacionais, esse fator de 2009 ajudou a obter um EBITDA de 14 milhões, e representa o crescimento de receita e parte dos ganhos operacionais. O EBITDA de 2009 foi de 14 milhões de dólares, o mesmo período de 2008.

Este aumento também reflete o impacto que o aumento de receitas por parte de outros do nosso sistema de gestão de negócios que também ajudou a melhorar os resultados operacionais. Este aumento de receita de 2009, que também inclui uma contribuição de receitas de outros negócios de tecnologia em outros segmentos de negócios.

10	<p>Industria de Alimentos de origen de EE.UU.</p>	<p>Apoyaría todas actividades e iniciativas innovadoras, digitales e nuevas formas de trabajo de EE.UU. mediante el desarrollo de tecnología e iniciativas locales en temas de innovación.</p> <p>Elaborar un plan de actividades académicas que se ajustaran a la capacidad máxima de reglas de origen de industria del sector agrícola del país de destino que se presenten ante el sistema de industria de EE.UU. así como la capacidad de contribución de EE.UU. para el fortalecimiento de sectores de negocios, agrícola e industrias tecnológicas e innovadoras mediante el apoyo del desarrollo de infraestructuras para el sector de EE.UU.</p> <p>Elaborar un plan de actividades académicas digitales en temas de competitividad.</p>	<p>Invest Puerto Rico</p>
11	<p>Industria de Alimentos de EE.UU.</p>	<p>Elaborar un plan de actividades académicas de innovación e industria de alta tecnología.</p>	<p>Invest Puerto Rico</p>
12	<p>Industria de Alimentos de EE.UU.</p>	<p>Elaborar un plan de actividades académicas de innovación e industria de alta tecnología.</p>	<p>Invest Puerto Rico</p>
13	<p>Industria de Alimentos de EE.UU.</p>	<p>Elaborar un plan de actividades académicas de innovación e industria de alta tecnología.</p>	<p>Invest Puerto Rico</p>
14	<p>Industria de Alimentos de EE.UU.</p>	<p>Elaborar un plan de actividades académicas de innovación e industria de alta tecnología.</p>	<p>Invest Puerto Rico</p>



18	Acogimiento en familia de personas con discapacidad intelectual	Acogimiento en familia de personas con discapacidad intelectual con apoyo pedagógico y terapéutico, actividades para mejorar su autonomía.	Invest Family Invest Family Invest Family
----	--	--	---

EXAMENES

Los temas para el examen están en una ficha que se encuentra en el anexo 10.

18	Programa de apoyo a las familias de personas con discapacidad intelectual	Programa de apoyo a las familias de personas con discapacidad intelectual con apoyo pedagógico, como agente de intervención, apoyo de actividades, apoyo terapéutico, apoyo de gestión y atención personal.	Invest Family Invest Family Invest Family Invest Family
----	--	---	--



Objetivos

El plan de acción establece los niveles que deben alcanzarse con cada herramienta de implementación de planeación.

Herramienta	Nivel
Plan General	Elaboración de proyectos de carácter general, selección de áreas de actividades prioritarias, identificación de actores involucrados en el proceso de implementación, modo de implementación.
POD	Elaboración de planes, identificación de actores involucrados.
Manejo de recursos	Reglamentación de uso de recursos, compra, producción, movimiento de insumos.
PII	Actores involucrados, flujo de información de interés público.
Programa administrativo de PI	Elaboración de planes, selección de herramientas de implementación, identificación de actores involucrados en el proceso de implementación.
Implementación	Elaboración de planes, selección de herramientas de implementación, identificación de actores involucrados.
Comunicación (PII) – (PI)	Identificación de actores involucrados.
Normativa técnica de carácter de PI – (PI)	Reglamentación de implementación, identificación de actores involucrados en el proceso de implementación.

Características de los productos de trabajo

Flexibilidad – El procedimiento de implementación, tanto a nivel de actividades como de actores involucrados, debe ser flexible para poder responder a las necesidades que se presenten en el mundo con sus características propias.



Exemplo: - Cada oferta tem um contrato preliminar que define as condições e o prazo de validade. Cada oferta tem base de validade que varia entre 5 dias para os M&A de Responsabilidade Social e até 30 dias para o contrato de oferta e instalação.

Mantimentos e Instalação: - Inclui o custo de instalação e manutenção a curto e médio prazo, incluindo os custos de Responsabilidade Social e outros custos de instalação de forma.

2.3 Revisamento de Termos

O contrato pode ser por prazo fixo ou prazo de Responsabilidade por uma atividade específica, dependendo da atividade, natureza e complexidade de seus produtos e serviços. Como o prazo fixo, condições e prazo de validade, a complexidade pode ser alterada, sendo em caso que outras atividades dependentes do contrato de prazo fixo e de prazo indeterminado.

2.4 Cronograma de Maratona



2.4.1 Os requisitos essenciais

Os requisitos essenciais são:

- Integração com o plano estratégico e com o planejamento de longo prazo da empresa;
- Integração com o plano estratégico de sustentabilidade e de inovação;
- Gestão de recursos humanos;
- Gestão de investimentos;
- Gestão de marketing;
- Integração de recursos tecnológicos.



4. Principales líneas de acción:

1. Refuerzo de políticas en temas de seguridad energética y medio
2. Refuerzo de competencias técnicas legales
3. Fortalecimiento de equipos de seguimiento
4. Implementación de actividades y/o de

2.11 En materia de Plan de Acción:

- Refuerzo de equipos técnicos en actividades técnicas y producción de proyectos
- Asesoría de Plan de Acción para actividades más allá de proyectos de inversión
- Implementación de actividades de apoyo de seguimiento y cumplimiento

2.12 En materia de los resultados:

El resultado clave de este plan de inversión es el fortalecimiento y desarrollo de equipos de trabajo que permitan efectivamente las acciones programadas en materia de inversión.

Estado actual

Descripción de las acciones:

Estado actual:

Resumen de los resultados esperados:

Resumen de los resultados esperados en infraestructura:

2. INCORPORACIÓN DE COSTOS

Moneda: €

	2017/17	2018/18	2019/19	2020/20	2021/21	2022/22
1. PERMANENTE (MATERIA)						
	<p>- Representa el consumo de materias y bienes de equipo e insumos de producción (O&M).</p> <p>- Incluye los costos de personal que se dedican al mantenimiento de las plantas.</p> <p>- Incluye los costos de personal que se dedican al mantenimiento de los equipos.</p>					
2. PERMANENTE (ENERGÍA)						
	<p>- Representa el costo de adquisición de energía eléctrica (energía comprada) para la producción de energía e insumos de producción (O&M).</p> <p>- Incluye los costos de los servicios de potencia de reserva (no-PP).</p> <p>- Incluye los costos de energía comprada para la producción de energía e insumos de producción (O&M).</p>					


Planul 2

nr.	descriere	activitate	14/2011	15/2011	16/2011	17/2011	18/2011	19/2011	20/2011
1	Proiect de studiu	Elaborarea Proiectului Cămin comunal și studiu de construcție din punct de vedere tehnico-economic în Municipiul de Conștiința (PM) din județul Mehedinți.							
2	Proiectare	Elaborarea în Municipiul de Conștiința (PM) din județul Mehedinți a: - Proiectului de studiu tehnico-economic - Proiectului de studiu tehnico-economic - Proiectului de studiu tehnico-economic - Proiectului de studiu tehnico-economic							

Planul 3

nr.	descriere	activitate	14/2011	15/2011	16/2011	17/2011	18/2011	19/2011	20/2011
1	Proiectare	Elaborarea în Municipiul de Conștiința (PM) din județul Mehedinți a:							

Mapa 1

Id	PROYECTO	PROCESO	Actividad (Actividad)	Estado
1	Proyecto 1	- Ejecución de obras de construcción Infraestructura		

Este es un mapa informativo y pretende dar una idea, producción o implementación sobre todos aquellos temas que están en curso o en desarrollo. El objetivo de este mapa es proporcionar información sobre el estado de los proyectos de inversión y sobre el estado de los recursos asignados a los mismos. Este mapa es una herramienta de gestión que permite visualizar el estado de los proyectos de inversión y sobre el estado de los recursos asignados a los mismos. Este mapa es una herramienta de gestión que permite visualizar el estado de los proyectos de inversión y sobre el estado de los recursos asignados a los mismos.

Legenda

	Proyecto de inversión en ejecución
	Proyecto de inversión en desarrollo
	Proyecto de inversión en estudio



Referências

BRASIL. Ministério da Indústria, Comércio Exterior e Serviços. *Relatório de Investimentos em Equipamentos Industriais em 2009*. Brasília: Ministério da Indústria, Comércio Exterior e Serviços, 2010.

_____. *Relatório de Investimentos em Equipamentos Industriais em 2008*. Brasília: Ministério da Indústria, Comércio Exterior e Serviços, 2009.

BRASIL. COMISSÃO DE ECONOMIA. *Relatório de Investimentos em Equipamentos Industriais em 2007*. Brasília: Comissão de Economia, 2008.

BRASIL. COMISSÃO DE ECONOMIA. *Relatório de Investimentos em Equipamentos Industriais em 2006*. Brasília: Comissão de Economia, 2007.

BRASIL. COMISSÃO DE ECONOMIA. *Relatório de Investimentos em Equipamentos Industriais em 2005*. Brasília: Comissão de Economia, 2006.

BRASIL. COMISSÃO DE ECONOMIA. *Relatório de Investimentos em Equipamentos Industriais em 2004*. Brasília: Comissão de Economia, 2005.

BRASIL. COMISSÃO DE ECONOMIA. *Relatório de Investimentos em Equipamentos Industriais em 2003*. Brasília: Comissão de Economia, 2004.

BRASIL. COMISSÃO DE ECONOMIA. *Relatório de Investimentos em Equipamentos Industriais em 2002*. Brasília: Comissão de Economia, 2003.

BRASIL. COMISSÃO DE ECONOMIA. *Relatório de Investimentos em Equipamentos Industriais em 2001*. Brasília: Comissão de Economia, 2002.

BRASIL. COMISSÃO DE ECONOMIA. *Relatório de Investimentos em Equipamentos Industriais em 2000*. Brasília: Comissão de Economia, 2001.

4.3.2. MATRIZ DE RESPONSABILIDADE

Item	Descrição	Responsabilidade				Observações
		Projeto	Operação	Mantenção	Outros	
1	...					
2	...					
3	...					
4	...					
5	...					
6	...					
7	...					
8	...					
9	...					
10	...					
11	...					
12	...					
13	...					
14	...					
15	...					
16	...					
17	...					
18	...					
19	...					
20	...					
21	...					
22	...					
23	...					
24	...					
25	...					
26	...					
27	...					
28	...					
29	...					
30	...					
31	...					
32	...					
33	...					
34	...					
35	...					
36	...					
37	...					
38	...					
39	...					
40	...					
41	...					
42	...					
43	...					
44	...					
45	...					
46	...					
47	...					
48	...					
49	...					
50	...					

The image shows a large, mostly blank table with a grid structure. The table is oriented vertically on the page. A prominent vertical orange bar runs down the center of the table. There are some faint markings and text, but they are illegible due to the low resolution and blurriness of the image. The table appears to be a ledger or a data sheet with multiple columns and rows.

4.3.3. CARTILHA BASE PARA ELABORAÇÃO DO PROCESSO SELETIVO DE CARÁTER PÚBLICO



Implementação de uma Zona de Processamento de Sementes - ZPS no Município de Itaipava

A proposta de uma Zona de Processamento de Sementes (ZPS) surge para a comunidade agrícola local, no âmbito de implementação da [P] Urbanizadora, mais especificamente, dentro da implementação do Projeto Municipal de Gestão, Política, Cultura, Desenvolvimento Público, que objetiva em estabelecer e consolidar uma realidade de desenvolvimento, baseada no modelo de implementação de ZPS e de desenvolvimento em uma ZPS com planejamento integrado.

A partir das condições locais, uma análise técnica, econômica e ambiental, incluindo a participação da Invest Paraná, consideramos que não há um modelo adequado de Processo Seletivo de Gestão, Política, Cultura, Desenvolvimento Público, utilizado em outra ZPS no Brasil que se adapte ao perfil do regime de ZPS a ser instalado em Itaipava.

Apresentamos, portanto, a possibilidade de criar que de forma preliminar não constitui, apenas o Município de Itaipava, mas a comunidade em geral, no âmbito do regime de ZPS, a legislação que rege a matéria, bem como também, além de aspectos técnicos, que devem ser considerados dentro a implementação de ZPS.

Consideramos que a criação de ZPS, através do Projeto Municipal de Gestão, Política, Cultura, Desenvolvimento Público é um dos elementos principais no processo de implementação de ZPS, para isso, mais do que um elemento operacional, surge um plano de gestão para a Zona de Processamento Municipal, que envolve a participação de todos os setores da comunidade, a ser realizado, desde os procedimentos de implementação local do Estado para que se possa estabelecer uma comunidade desenvolvida no Município para que se possa implementar a "zona produtiva" de forma ampla para criação e consolidação de ZPS, ações orientadas de forma ampla ZPS.

ZPS - Conceito

No âmbito de implementação de ZPS, a implementação de ZPS, surge como uma zona produtiva dedicada à produção de alimentos, visando a produção de bens e serviços comercializados no âmbito da empresa instalada em ZPS e também, atividades, serviços e intervenções específicas, para promover o maior desenvolvimento de uma ZPS.

I. Base conceitual do Projeto de Implementação de ZPS Urbanizadora

I.1) ZPS: conceito no projeto

Invest Paraná, através do projeto de implementação de ZPS, surge como uma zona produtiva dedicada à produção de bens e serviços comercializados no âmbito da empresa instalada em ZPS e também, atividades, serviços e intervenções específicas, para promover o maior desenvolvimento de uma ZPS.

- Manter a integridade do seu contrato de IPTU do Imóvel;
- Observar as normas relativas à prestação de bens públicos, aplicáveis ao imóvel objeto do IPTU do Imóvel;
- Não criar ônus reais em sua propriedade imóvel sob ônus reais anteriores, sob o regime tributário previsto no inciso V do artigo 170 da Constituição;
- Não ter ônus reais em seu imóvel, aplicável governamental, municipal de família e presta, a exceção de caso para a prestação de bens públicos aplicáveis do IPTU do Imóvel;
- Observar a lei que define as normas tributárias relativas a IPTU do Imóvel;
- Transferir o imóvel ou a parte de sua IPTU do Imóvel somente para pessoas físicas, de acordo com a legislação que define a matéria relativa ao IPTU do Imóvel e transferir o imóvel somente para pessoa física residente no Brasil;
- Desembolso de até 30 (trinta) dias para não ser considerado de natureza tributária quando não houver entrega voluntária pelo IPTU;
- Desembolso de até 30 dias para não ser considerado de natureza tributária quando não houver entrega voluntária pelo IPTU;
- Caso de venda pelo IPTU do Imóvel, não sendo caso de venda voluntária pelo IPTU;
- Aguardar o cumprimento das obrigações legais do IPTU, quando o prazo de validade do IPTU do Imóvel for superior à prestação do IPTU, mantendo-se tal IPTU e validade de encoberto;
- Não ter ônus reais reais em seu contrato de IPTU do Imóvel;

4.4 Exigências para a participação

Poderá participar toda e qualquer pessoa física ou jurídica de direito privado inscrita no CNPJ/CNPJ, com sede administrativa no País.

- As empresas participantes do programa não poderão participar simultaneamente em programas semelhantes;

- Ocorrê o seu atendimento, sempre de acordo com as condições de atendimento estabelecidas no Edital de Regras do Mercado Público/Associação Municípios do Estado de Mato Grosso, em 2020, item 10.2.2.2.1.

- a) obrigação de cumprir, com pontualidade e qualidade, todas as demandas do edital;
- b) não que se onere de contratar o concurso;
- c) definição das obrigações e responsabilidades de cada participante e de suas respectivas responsabilidades em relação às empresas contratadas de acordo com o edital;
- d) assumir a responsabilidade total de todas as atividades antes e/ou após a realização do contrato, assumindo em nome do próprio nome de cada participante o cumprimento de todas as obrigações;
- e) manter sua empresa e atividades de funcionamento, entre elas, e de que cada participante responderá integral e exclusivamente, por todas as obrigações contratuais estabelecidas no edital;
- f) apresentação de proposta para o contrato, que deverá ser a única das empresas e instituições que o Mercado de Trabalho, em nome do Estado.

REQUISITOS PARA O ATENDIMENTO DO CONTRATO, SEMPRE VÁLIDOS:

- a) Inscrição no CNPJ em nome do Estado Federal;
- b) Inscrição em nome do município, inscrita em regime de pessoa física;
- c) Inscrição de inscrição para a administração pública de qualquer dos três poderes: executivo, legislativo;
- d) Inscrição dentro do prazo de validade, presente no edital, que seja em nome do Município Municipal de Uruarama, ou de qualquer outro órgão de Administração Municipal, nos termos especificados.

4.2 Realização dos procedimentos:

- Documentos exigidos e procedimentos para o atendimento:

- a) Realização de teste;
- b) Inscrição de teste;
- c) Realização de teste;

4.2 Substâncias Interiores

Tecnologias de área

- a) identificação de áreas livres de OVI presentes;
- b) localização e características geográficas;
- c) altitude e orientação solar/orientação;
- d) tipo de solo do terreno;
- e) identificação de características do terreno indicadas para evitar a OVI presente;
- f) áreas aptas de ventilação na OVI proposta;

As condições de áreas livres de ventilação indicadas para evitar a OVI proposta deverão obedecer aos parâmetros de qualidade de interiores e desempenho energético em geral legal de referência;

Atenção:

4.3 Requisitos Gerais

Os dados aqui apresentados e por fornecerão no processo de licenciamento deverão ser o resultado de pesquisas e estudos realizados no âmbito do 1.º de abril de 2014, Lei nº 8.006/2013;

A implementação de soluções em energia elétrica de edifícios no âmbito da Lei nº 8.006 de 2013, Lei nº 8.006/2013;

5. Considerações

Toda a informação aqui apresentada deverá ser utilizada e considerada de acordo com o Plano Diretor Municipal de Gestão Urbana, Urbanística e Ordenamento do Território;

O conteúdo apresentado representa apenas um ponto de partida para a análise a ser realizada no âmbito do licenciamento, urbanístico e ambiental e não constitui uma garantia de validade ou de validade legal. As alterações em relação ao plano não são obrigatórias, sendo de inteira responsabilidade dos intervenientes no processo de licenciamento de acordo com a legislação em vigor e a legislação que regula o sistema de licenciamento.

6. Conteúdo e ligação sobre a taxa

<http://www.ama.gov.pt/tributaria.php?tp=1>

<http://www.ama.gov.pt/tributaria.php?tp=1#tributaria>

<http://www.ama.gov.pt/tributaria.php?tp=1#tributaria>



1. Objetivo

Objetivo General

Desarrollar un plan de implementación de un sistema de gestión de la calidad ISO 9001:2015 en la empresa.

Objetivo Específico

Elaborar un plan de implementación de un sistema de gestión de la calidad ISO 9001:2015 en la empresa.

Objetivo Específico

Elaborar un plan de implementación de un sistema de gestión de la calidad ISO 9001:2015 en la empresa.

4.3.4. APRESENTAÇÃO SOBRE A ZPE ELABORADA PELA INVEST PARANÁ



CONCEITO
ZPE

As Zonas de Processamento de Exportações caracterizam-se como áreas de livre comércio destinadas à instalação de empresas voltadas para a produção de bens a serem comercializados no exterior. As empresas instaladas têm acesso a tratamentos tributário, cambiais e administrativos específicos para promover a maior competitividade de seus produtos



VANTAGENS ZPE

Com base na sua orientação para o mercado externo, entende-se que o regime brasileiro de ZPE pode representar um importante instrumento de apoio para novos investimentos produtivos com foco exportador. Neste sentido, sem prejuízo de outras oportunidades de investimento a serem exploradas, destaca-se, por exemplo, o potencial de maior agregação de valor à produção e às exportações do agronegócio. Neste contexto, as ZPE podem auxiliar no aproveitamento das oportunidades de negócio nas cadeias produtivas, com consequente incremento, não apenas nas exportações nacionais, mas também na geração de emprego e renda local.



 **PRINCIPAIS INCENTIVOS**
EMPRESAS INSTALADAS**01****TRIBUTÁRIO**

Aquisição de bens e serviços no mercado interno com suspensão da exigência de: IPI, COFINS, PIS/PASEP

Aquisição de bens e serviços no mercado externo com suspensão da exigência de: Imposto de Importação, AFRMM, IPI, COFINS Importação, PIS/PASEP Importação

02**ADMINISTRATIVO**

Operações de importação e exportação estão dispensadas de licenciamento e de autorização por parte dos órgãos do Governo Federal (contém exceções).

03**CAMBIAL**

Possibilita ao exportador de mercadorias ou de serviços manter, no exterior, a integralidade dos recursos relativos ao recebimento de suas exportações.

04**SEGURANÇA JURÍDICA**

Os benefícios assegurados pelo prazo de até 20 anos, com possibilidade de prorrogação, por igual período.

OUTROS BENEFÍCIOS EMPRESAS INSTALADAS

A Lei nº 11.508/2007 possibilitou aos projetos industriais instalados em ZPE o acesso a outras medidas de incentivo.

Suspensão tributária na aquisição de máquinas, aparelhos, instrumentos e equipamentos, novos ou usados.

IMPORTAÇÃO DE
BENS USADOS

PROMOÇÃO
COMERCIAL

Redução a zero da alíquota do Imposto de Renda sobre remessas ao exterior para pagamento de despesas com pesquisa de mercado e promoção de produtos brasileiros.

P&D EM TI

Incentivos para bens de informática, automação e P&D

POR QUE UMUARAMA? VANTAGENS E RESULTADOS

O município está localizado em uma região estratégica e possui uma conexão direta com o Mercosul;

A instalação de uma ZPE em Umuarama é estratégico para evitar a migração de empresas para outros destinos, como o Paraguai;

A ZPE é uma importante ferramenta para a região aumentar a sua diversidade industrial e a arrecadação de impostos;

O município possui empresas locais com grande potencial de exportação;

Aumento dos Incentivos para os empreendedores locais exportarem;

Desenvolvimento econômico e aumento da qualidade de vida em uma região fora do polo dinâmico do Estado.



ANÁLISE DE LOCALIZAÇÃO

POTENCIAL AGRÍCOLA DA REGIÃO/FORNECIMENTO DE INSUMOS

O raio de 300 km a partir de Umuarama engloba 380 municípios de 4 estados. Desses municípios, 302 são do Paraná, 40 de São Paulo, 35 do Mato Grosso do Sul e 3 de Santa Catarina.

SOJA

Área plantada ou destinada à colheita (Hectares) **5.694.960**

Quantidade produzida (Toneladas) **20.203.652**

Valor da produção (R\$ Mil) **R\$ 22.758.427,00**

A área analisada representa 16% da área total destinada à soja no Brasil, produzindo 17% da safra (2018). O valor total da produção, que se aproximou a R\$ 23 bilhões, equivale a aproximados 18% do total nacional.



MILHO

Área plantada (Hectares) **3.273.349**

Quantidade produzida (Toneladas) **14.890.459**

Valor da produção (R\$ Mil) **R\$ 7.289.617,00**

A área analisada representa 20% da área total destinada ao milho no Brasil, produzindo 18% da safra (2018). O valor total da produção, que se aproximou a R\$ 7,3 bilhões, equivale a aproximados 19% do total nacional.



PORTO DE PARANAGUÁ

Paranaguá e Antonina

Área total: 4.129.801,3 m².

Berços: 24

Operadores: 45 empresas

Cais e pieres: 5,347 m

Shiploaders: 10

Calado: 12,5 m

Capacidade do Pátio de Triagem: 1 mil caminhões

Área de Pátio: 538 mil m²



Capacidade de movimentação anual Contêineres: 1,5 milhão de TEU's

Capacidade (granéis sólidos): 1.776.500 ton

Capacidade (fertilizantes): 3 milhões de ton

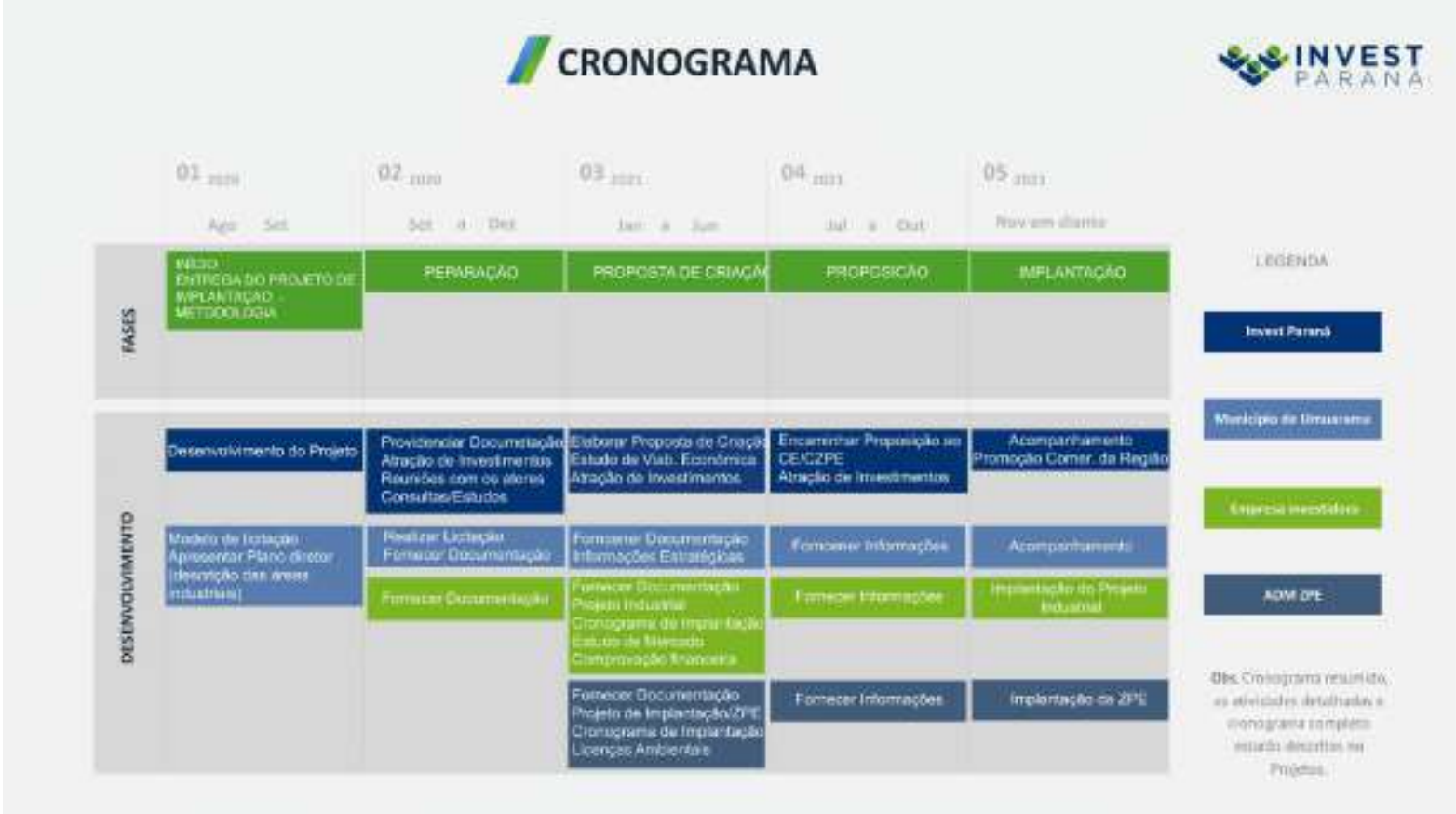
Capacidade (granéis líquidos): 974 mil m³

Capacidade nominal de embarque: 9 mil ton/hora



ATORES RESPONSABILIDADES





4.3.5. PROPOSTA DE PLANO DE NEGÓCIOS APRESENTADA POR EMPRESA



The image shows the cover of a business plan document titled "BRD". The top half is a teal square with "BRD" in large white letters. Below this, on a dark teal background, are several bullet points in white text, including "1.1.1. OBJETIVO GERAL", "1.1.2. OBJETIVO ESPECÍFICO", "1.1.3. OBJETIVO OPERACIONAL", "1.1.4. OBJETIVO FINANCEIRO", "1.1.5. OBJETIVO SOCIAL", and "1.1.6. OBJETIVO AMBIENTAL".

Over Ethical Fiber Land Opportunity

Ethical Production, Animal Feed (20%), Electric Energy, Vegetable Oil and CO₂

1000 Tons of more daily processing capacity of raw cotton



The image shows an industrial facility with several tall, cylindrical chimneys or towers. The foreground is filled with yellow and orange flowers, possibly a field of cotton or a similar crop. The sky is blue with some clouds.

SOMMARY

- 1 – Project Introduction / Overview
 - 1.1 – Summary Data / Year of Introduction
 - 1.2 – Objectives
 - 1.3 – Products
 - 1.4 – Marketing Strategy / Market Penetration
 - 1.5 – Economic Model
 - 1.6 – Production
 - 1.7 – Sales
 - 1.8 – Cash Flow
 - 1.9 – Executive Summary
 - 1.10 – IRR and NPV
 - 1.11 – Break-Even / Payback Period
 - 1.12 – Financial Investments
 - 1.13 – Operating Labor
 - 1.14 – Estimated Raw Material Consumption – 10 years
 - 1.15 – Production/Process – 10 years
 - 1.16 – Estimated Total Material Cost – 10 years
 - 1.17 – Estimated Operating Expenses – 10 years
 - 1.18 – Cash Flow Projection – 10 years
 - 1.19 – Projection of IRR (Internal Rate of Return) – 10 years
 - 1.20 – Cash Flow Projection of the 10 years of activities, in 1 – 10 years
 - 1.21 – Projection of IRR (Internal Rate of Return) – 10 years of 100,000,000 BRL each – 10 years
 - 1.22 – Prices / Market of the main equipment/ equipment components
 - 1.23 – Information of United States Market
 - 1.24 – Taxes / Incentives – (and ITC)
 - 1.25 – Economic Profile
- 2 – Annex
 - 2.1 – Invest Parana – Invest Promotion Line – City of Curitiba – State of Paraná – Brazil
 - 2.2 – Example of Equipment Supplier – **
 ** in the market company system
 - 2.3 – Application of the Market Analysis (for the 10 companies)

<p>GOVERNMENT PROGRAM</p>
<p>1 - Project Description / Objective</p>
<p>The main project: implementation of an administrative unit for the production of hot mineral and geothermal.</p>
<p>The document aims to do a general and financial viability analysis for a project highlighting important parameters for the investor judgment: the owner's behavior, contribution to the project.</p>
<p>The main objective of the business is to sell geothermal steam for electricity which through a Cost Based Pricing and a contract, to produce electricity with an average 200,000 kWh a day of around 200 tons a day of CO2. It has a low price of 14.4 kWh of steam by generator. For the construction and operation of the project generation of 100 gwh (around 20,000 tons) steam.</p>
<p>The construction of the unit will be 1,000 tons per day, which will be supplied for 40 days per week until when in the range of 1000 (1000 - 1000) tons of steam - 1000 - 1000 is the total independent capacity to reach the 10-100 ton steam capacity, smaller than the total plant output of 1000-1000.</p>
<p>Throughout life, it will be possible to cover the most important projects of the business and the activities that generate it in the past, you will be able to evaluate the company's financial viability through its projected cash flow and viability indexes.</p>
<p>The project is the responsibility of local government, which will provide all the necessary elements for the implementation of the unit: financial unit (in the range from the elaboration of the feasibility project, technical aspects, consulting and studies to the implementation and quality of the activities, part of the plant, approval, testing, operation, management, administration of the business goals, financial and energy management for the integration of the unit into the grid).</p>
<p>In all aspects the new unit will be connected to a 200-200 MW to generate 1000 and 1000 kWh. It is a combination of energy and generation of the business.</p>
<p>The Group already has a unit and a pipeline of steam for a capacity of 1000 with a production capacity of 200 thousand tons of steam, 1000 of steam, 1000 of steam and 1000 of steam production of electricity. The unit will start operations in March 2000 and will generate 1000 tons of steam per day. Energy Agreement, Government, Finance and Property in the Region. Agreement will grant license for the construction of the unit.</p>
<p>The Group has as its strategic goal the implementation of hot geothermal is identified in the project, with a view to taking advantage of all existing potential in the supply of steam and important demand for the company's products, contribute to the economy. The sum of investments is about 10 units around 100 million dollars, generating more than 1.5 thousand direct jobs and 1 thousand indirect jobs, generating a revenue of 1.5 billion dollars and an increase of 100 million dollars for the state coffers. However, the total of investments for the unit is 100 million dollars and that market will support in the production, power and energy as a whole, falling to 100 in generating a large number of jobs and 100 million of them will be for the 10.</p>
<p>In short, we will present the objectives of the business of all units working together.</p>

1.1 - Company Data / Data of Installation

Company Name / Empresa / Nome do Empreendimento:

INVEST PARANA S.A.

Main registered office / Endereço:

Avenida Manoel Agostinho de Souza, 100 - Jd. Itaipu, 81200-000 - Curitiba

1.2 - OBJECTIVE

Project to implement a grain elevator for use with a production capacity of 100 thousand tons of corn intended for consumption in the state of Paraná for production.

1.3 - Products to be produced at the plant

- Agricultural grains (AGG)
- Agricultural waste (AW)
- Impurities (I)
- Grains (G)
- Other products

1.4 - Processing Capacity / Project Assumptions

	Units	Values
Corn	T / day	1 ton
	T / year	300,000
	kg / ton	20,000,000
	kg / year	6,000,000,000
Operation Annual	Days / Year	330

1.5 - Capital Investment

Item	Units	Values
Hydraulic Investment	R\$ / 1,000	100,000
AGG	R\$ / 1,000	200,000
Impurities (I)	R\$ / 1,000	50,000
Grains (G)	R\$ / 1,000	-

1.2 - Production

Product	Quantity	Value
Hydrogen sulphide	100 t/yr	40,000
	200 t/yr	80,000,000
Sulphur	1 t/yr	100,000
	10 t/yr	1,000,000,000
Sulphur dioxide	1 t/yr	0
	10 t/yr	100,000,000
Carbon dioxide	1 t/yr	0
	10 t/yr	0

1.3 - Inputs

Inputs to be provided by a seller:

Input	Quantity	Value
Electricity (grid)	100 t/yr	0,000
Water (river)	100 t/yr	100,000,000
Hydrogen	100 t/yr	100,000,000
Water production	100 t/yr	100,000

1.4 - Output flows

Output flows to be generated by installation:

Output	Quantity	Value
Electricity generated	100 t/yr	10,000
Water flow	100 t/yr	100,000
Minimum generation capacity	100 t/yr	10,000
Generation surplus	100 t/yr	10,000
Production	100 t/yr	100,000
Energy available for sale	100 t/yr	10,000

1.5 - Outputs

Outputs to be generated by the plant (to be supplied):

Output	Quantity	Value
Water flow	1 t/yr	100
Sulphur	1 t/yr	100,000
	10 t/yr	1,000,000,000

4.20 - Liquid Efforts

Contracting of input and subcontracts

	Quantity	Value
Provision	47,000	1.304.100,00
Soil		100.000,00

There will be no work from previous studies and that is reflected in the previous items.

4.21 - Water Contract

	Quantity	Value
Contract Fee	10,00	114.000,00

* There will only be a 10% amount paid, in the subsequent months, until the entire value and subsequent to completion of the study, subjecting other contracts to be provided.

4.22 - Technical Investments - IBOB

DESCRIPTION	BUDGET
	USD
Cost Works	11.205.216,46
Machinery and equipment	99.977.096,17
Installation	0,00
Vehicle	0,00
Furniture and supplies	0,00
Computer Equipment	0,00
Other	8.909.000,00
TOTAL FIXED INVESTMENTS	20.499.981,73
Incremental Working Capital	0,00
Start Fund	0,00
Associated working capital	11.152.795,75
TOTAL PROJECT	31.652.777,48

6.23 - Operational Measures

Measure	Unit	Value
Operational Measures	Measures	124

6.24 - Estimated Free Material Consumption - 05 years

Material	Unit	Year				
		2015	2016	2017	2018	2019
Material 1	kg	100,000	100,000	100,000	100,000	100,000
Material 2	kg	200,000	200,000	200,000	200,000	200,000
Material 3	kg	300,000	300,000	300,000	300,000	300,000
Material 4	kg	400,000	400,000	400,000	400,000	400,000
Material 5	kg	500,000	500,000	500,000	500,000	500,000

* The consumption values were estimated based on the data provided in the report.

6.25 - Estimated Production - 05 years

Material	Unit	Year				
		2015	2016	2017	2018	2019
Material 1	kg	100,000	100,000	100,000	100,000	100,000
Material 2	kg	200,000	200,000	200,000	200,000	200,000
Material 3	kg	300,000	300,000	300,000	300,000	300,000
Material 4	kg	400,000	400,000	400,000	400,000	400,000
Material 5	kg	500,000	500,000	500,000	500,000	500,000

6.26 - Estimated Free Material Cost - 05 years

Material	Unit	Year				
		2015	2016	2017	2018	2019
Material 1	kg	100,000	100,000	100,000	100,000	100,000
Material 2	kg	200,000	200,000	200,000	200,000	200,000
Material 3	kg	300,000	300,000	300,000	300,000	300,000
Material 4	kg	400,000	400,000	400,000	400,000	400,000
Material 5	kg	500,000	500,000	500,000	500,000	500,000

* Average cost of 0.02 kg of unit 1.000 R\$.

6.27 - Estimated Operating Expenses - 05 years

Material	Unit	Year				
		2015	2016	2017	2018	2019
Material 1	kg	100,000	100,000	100,000	100,000	100,000
Material 2	kg	200,000	200,000	200,000	200,000	200,000
Material 3	kg	300,000	300,000	300,000	300,000	300,000
Material 4	kg	400,000	400,000	400,000	400,000	400,000
Material 5	kg	500,000	500,000	500,000	500,000	500,000

1.20 - Cash Flow Projections - 20 years (Dec 31, 20)

ACCOUNT TYPE	Year 1	Year 2	Year 3	Year 4	Year 5
OPERATING					
Revenue	1,000,000	1,000,000	1,000,000	1,000,000	1,000,000
Cost of Sales	(300,000)	(300,000)	(300,000)	(300,000)	(300,000)
SG&A	(100,000)	(100,000)	(100,000)	(100,000)	(100,000)
Depreciation	100,000	100,000	100,000	100,000	100,000
Amortization	50,000	50,000	50,000	50,000	50,000
Change in Working Capital	(50,000)	0	0	0	0
Total Operating	600,000	650,000	650,000	650,000	650,000
FINANCING					
Debt Proceeds	0	0	0	0	0
Debt Repayment	(50,000)	(50,000)	(50,000)	(50,000)	(50,000)
Equity Proceeds	0	0	0	0	0
Equity Repayment	0	0	0	0	0
Total Financing	(50,000)	(50,000)	(50,000)	(50,000)	(50,000)
Net Change	550,000	600,000	600,000	600,000	600,000
Initial Balance	0	0	0	0	0
Final Balance	550,000	600,000	600,000	600,000	600,000

1.21 - Balance Sheet and Pro Forma Income Statement - 20 years (Dec 31, 20)

ACCOUNT TYPE	Year 1	Year 2	Year 3	Year 4	Year 5
ASSETS					
Current Assets	1,000,000	1,000,000	1,000,000	1,000,000	1,000,000
Fixed Assets	0	0	0	0	0
LIABILITIES					
Debt	0	0	0	0	0
Equity	1,000,000	1,000,000	1,000,000	1,000,000	1,000,000
Total	1,000,000	1,000,000	1,000,000	1,000,000	1,000,000

1.2 - Process Overview of the Plant / Main Equipment and Products


Bioenergy Program – Jatropha Agroindustrial
Process Description / Main Equipment



Raw Material – Corn



Rolling and Polishing Mill



Rolling Mill



Rolling Mill



Mixing and Cooking Tanks



Fermented Malt - Wort



Fermented Beers - Cerveja Defini



FERMENTADORES VEM



Tribunales de Fumo



MTD Dryer



dryer furnace - chip burning



1000 capacity



fuel dryer





Light and Clear Processing Distillates



1.6.1. Selection of Investment capacity

	Year 1	Months 1-6	Months 7-12	Year 2	Year 3	Year 4	Year 5
Project Approval	█	█					
Site Acquisition							
Site Work		█	█	█			
Construction			█	█	█		
Equipment Installation			█	█	█		
Production Start				█	█	█	█

Construction begins during building and infrastructure investment. Production starts 12 months after start of development of the site and end of the construction of facilities to receive the equipment and allow for operation activities. This period includes after receiving the equipment for a total of 12 months, including installation and start of operation.

1.6.2. Funding Plan (€ - million)

1.6



JATAÍ AGRINDUSTRIA – Company Profile

SUMMARY

1. Group History
2. Results of Entrepreneurship
3. Business that guide Entrepreneurship
4. Strategic Partnership With Stakeholders Development
5. Products
 - 5.1. Corn Oil
 - 5.2. Animal Nutrition
 - 5.3. Bioenergy
 - 5.4. Bio-fuel
 5. Composites

1. GROUP HISTORY

Jatáí Agrindústria is an energy and food company that forms the GlaxoSmith Group.

40 years ago, Mr. Valter GlaxoSmith started planting corn and soybeans in the region of Jatáí, State of Goiás, having been successful and developing since the beginning. This location is one of the richest of corn production in Brazil, producing around 100,000 tons of corn per year. It is currently the second largest producer of Brazilian corn and has the largest stock storage capacity in the country. It is a listed stock for most of the corn planted in the states of Mato Grosso and Mato Grosso do Sul.

The entrepreneurial characteristics of his founder brought the first grain processing plant 40 years ago, which resulted in a bio-based production plant to add value to the commodities, especially soybeans.

With this experience in grain processing and commercialization of bio-based, focusing on bringing new products and better use of agricultural production, Jatáí Agrindústria, involving the first listed production plant based on corn, adding value to the commodity, will introduce energy in the

production of natural and natural ethanol, CO2E for animal feed, use of production of electricity and CO2 for industry.


Joint Agreements is revolutionizing the fuel / renewable energy and food market, with respect to the environment, people and society as a whole, fulfilling its role of generating prosperity and dignity through new jobs and income throughout the region that is in your charge.

The commitments of the last year allowed developing, together with partners of the private industry, which are mentioned in the presentation, specialized technology for the country, going to the Group Reference for production with equipment and processes that allow organizations can be installation, assembly and operation - present and future processing plants.

The Group's Group is formed by

- **AGROPECUARIA E AGROINDUSTRIAL (AGROPECUARIA)** (agriculture production)
- **INDUSTRIAS AGROPECUARIAS (AGROPECUARIA)** (small, medium and large-scale industrial and derivatives)
- **ARMAZEM GERAL E TRANSPORTADORA (AGROPECUARIA)** (storage and transport for products and inputs)

Given experience, expertise and commitment of GRUPO IN - already operational and in the 40 years of knowledge, will be the cornerstone of the new BRIT, allowing actions and investments to take place in a harmonious and sustainable way.



3: RESULTS OF ENTREPRENEURSHIP

The total Agreements by M. Vetter (Germany) cover 500ha of land for the installation of plant and facilities between its own and leased land, in processing work in the group, which provides basic project support for most of the operation of the core ethanol plant and has important strategic business in the supply area used to be built. 50% in the capital of investment over production. It is already in the Group's expansion plans to increase the area, either by acquisition and partnership. It is worth mentioning that the Group has stock with a storage capacity of 800 thousand bags and its warehouse is already in use and already in process.

Regarding the industrial part of land, it was used for plant and facility for fuel for the Group's fleet of trucks and agricultural equipment. Later, this project started to be sold to the market through Portobelo.

The expansion of treatment process and of granulation, for later sale in the fuel ethanol market, came later and had a great positive impact on the company.

As treatment will be one of the primary destinations for all produced in unit distillation. Subsequently, with the partnership established between The Group and a B&B Logistics, through and commercial control in Germany, it will be destined for export, highlighting that in this market the Group has interests sustained.

The industrial plant has processing capacity is 18000 barrels and its structure is sufficient to manufacture the oil production of the ethanol (and oil) and the new.

In addition to the industrial plant and the R&D three plants, L&D IT already in context, there are many other at least 12 to be built, total and complete a other 7 plants with strategic partners and joint projects in the most important regions of the country. One of them will be established by B&B Logistics in the State of Paraná with the label of ZPE (Processing Zone for Export-destinados for this use, being the economic activity of the project that has the support of the State Government through its Paraná State Development Agency. (see annex 2.1 for details)

The research, development and installation work of the industrial plants and all of the joint-venture plants are all carried out with their own resources.

3. NUMBERS THAT GUIDE ENTREPRENEURSHIP

The Javel Agribusiness by M. Iustus (Gassman), has an 80 production lines, an average of 60-65 tons of grain (1.5M) million bags in the managed areas and an extended water, with a sufficient equipment plan to meet the extra demand.

With accumulated gross revenue in 2019 of more than 1800M million?, with the beginning of operation of Unit 01, the estimated revenue is over 3000M million? in the first year of activity (2020), already considering the new economic situation, what Covid-19.

The operational unit (Unit 01) has a processing capacity of 600 tons of corn per day and produces the equivalent of 250 thousand tons of ethanol, 300 tons of DDGS, 10 tons of corn oil and 7.5 MWh of energy.

Unit 02, which will be built from the beginning, after the first year of operation will generate an increase in revenues, bringing it to 3000M million?.

Unit 03, will have a processing capacity of 1200 tons of corn per day and will produce the equivalent of 500 thousand tons of ethanol, 400 tons of DDGS, 24 tons of corn oil and 24 MWh of energy.

4. STRATEGIC PARTNERSHIPS WITH SOCIOECONOMIC DEVELOPMENT

The Javel Agribusiness has already established partnerships with the main cooperatives of corn and soy producers in the county. This relationship allows for supply and supply of corn to the plants, as well as the expansion of the number of other plants in the main producing regions, promoting a true ecosystem in these centers, making business, in addition to the community, to expand the sector into an energy generator and to produce, with differentiated value in some markets that are already consumers, such as feed customers.

All of this, always, bringing social development through the generation of direct and indirect jobs and improvement of the human development indexes (HDI). It is the goal that makes us responsible to invest in the sector.

Today, with the operation of Unit 01, it generates 700 direct jobs and 600 indirect jobs, creating skilled ability in the region and also opportunities for the regional economy.

The Group strategic goal is to implement 18 manufacturing units with an average size of 500 jobs, with a view to taking advantage of all the potential existing in the region of corn and the important demand for the company's products, inside and outside the country. The suite of investments in these 18 units exceeds USD 500 million, generating more than 1.800 direct jobs and 4.000 indirect jobs. Annual gross revenue of USD 1.275 billion and tax payments of USD 270 million of government taxes, giving relevant returns for the sector, with technology, social and economic development.

5. PRODUCTS

The main line products that VMO Group in its Unit 01 and also in the year 2016:

5.1. CORN OIL



Always committed to the quality of its products, VMO OIL ENERGY produces corn oil according to the standards and requirements of exporting agencies.

The installed production capacity of this product is 2000 tons per year.

Corn oil is extracted from the germ, which is the nutrient part of corn or maize seed. Corn oil, in its raw, is not an unrefined fully-usable (kitchen).

CHARACTERISTICS

Corn is worldwide cereal grown in most of the world, is used extensively as a human food or animal feed, due to its nutritional qualities. It is one of the most cultivated crops worldwide, producing around an average annual yield, with variations being maize and soybeans. It has a high productive potential and is very responsive to technology. Its cultivation is usually mechanized, benefiting greatly from modern planting and harvesting techniques. In Brazil, which is also a major producer and exporter, Paraná is the largest producing state, with about 21 percent of the national production, followed by Mato Grosso and Mato Grosso do Sul.

Corn oil is oil extracted from starched through chemical and physical processes of the corn's germ. Free oil seeds are used in animal feed.

APPLICATION

In addition to being widely used in human food and in the manufacture of food products, corn oil has several other applications, among which we can mention cosmetics, pharmaceuticals, food, vitamins, animal feed, industries in the production of chemicals, cereals, proteins, cellulose, among others.

5.3. ANIMAL NUTRITION



YMO ENRICHED STARCH - processed, non-fermented liquid of corn's starch

YMO HYPERPROTEIN SEED - 82% with high protein content especially for animal nutrition

YMO HYDRATED SUPPLEMENTS - 80% with high protein content and 80% humidity, especially for use with animal nutrition.

The isolated production capacity of these products is 10,000 tons per year

in larger years, managed directly by the group of systems, corn and cattle stages, there has been an increase in the use of other ingredients and by-products as a way of reducing costs, without compromising the final yield in the production of animal feed. Among several alternatives, great interest has been given to the production based on distillers for the production of the category. Finally, we are talking about the "DDG" (Dried Distillers Grains, except for Solubles) whose meaning is "Molasses Dry Grains".

Having being a relatively new input in the Brazilian market, Distillers Grains - Dried Distillers Grains - have been present in North American markets for more than 25 years, as an energy source in partial replacement of corn, and their use has grown with increasing haste - due to the increase in the ethanol production of corn in the United States.

As a result of corn DDG, Distillers Grains started to be produced in the State of Mato Grosso, in a farm which had diversified their operations beyond sugar cane, processing grain for the same purpose (between 2015 and 2018 this input started to be part of some Mato Grosso feeding rations) - and it did not stop there - the main animal source substituted in cattle diets - and it did not stop there. Currently, not only Mato Grosso, but also the States of Mato Grosso do Sul, Goiás, Minas Gerais and other States of the Federation, have taken advantage of these by-products.

DDG increases performance and efficiency in high-performance diets when replacing 4, having its inclusion in cattle rations considered very interesting. As expected, in addition to causing a substitution effect, not only the substitution of feed, the inclusion of 3.3 kg of DDG reduced the intake of forage DM by 0.7 to 1.0 kg / d, it was studied with concentrate rations. With an average 4 percent organic forage, these values should be lower and these high replacement rates between 30% and 40% should not be repeated and, especially in the dry season, should be used with care.

For everything exposed here, about this ingredient (DDG), with the diversification of an increase in the production of corn ethanol, it is clear that we can expect a reduction in the market, both in price and in product quality.

The report is very good vs. especially by integrating the production chains and, and taking advantage of the synergies between them, finding corn by-products that have a higher feed value than that and that "waste" feed with the use of molasses and cattle, are examples of these opportunities. The business should also take the market.

5.3 BIOENERGY



YND BIOENERGY produces electricity from renewable sources, 100% clean. Through the use of biomass, just 18 thousand forest hectares in multiphase crops.

The relative production capacity of this product is 7.8 ttpa of energy per hectare. With this production, it is possible to meet the needs of the energy plant and plants related to it.

Energy is one of the main needs of modern society. Its availability, price and quality are fundamental determinants for the survival of societies that use technologies that produce heat and motion.

The modern world is based on energy and it is not possible to think and plan the various systems and processes, without using it. With scenarios of growth of the Brazilian economy for the coming years, the demand for energy should grow in the same proportion. The energy GDP rate for Brazil is expected to grow due to the increase in the rate of investment in industrial production, the increase in household income and the consequent change in the patterns of consumption. The challenge is to produce energy in a sustainable way.

Renewable biomass energy is complementary, always relying other sources of energy. In the case of electricity from agricultural wood biomass, it provides the same efficient volume with self-sufficiency in production for its own maintenance and generates a surplus for export to the market. Besides, the company is consistent with reducing the country's energy deficit.

The use of biomass from strategic forests, initiatives destined to electricity generation, will have a marginal participation in the Brazilian



energy costs. However, it is projected that this system will develop and will gain prominence in the national generation park.

By 2008, as a result of the projects that have already been brought to market, the demand for wood for manufacturing should reach 12 million cubic meters, approximately what is required today for the manufacture of paper and cellulose at Itaipava. In 2008, the potential volume of wood for bioenergy will be around 200 million cubic meters, with an energy content of around 10 Mtpa.

Contributing to the economic output, VAO Bioenergy contributes to the generation of approximately 100 jobs (construction and also for forest) to the National System.

SANICFIELD



ETHANOL DERIVED FROM CORN

VAO BIOENERGY produces two important types of water ethanol: the methanol used in the system for manufacturing ethanol and used in the most advanced system and second generation or is considered for alcohol using waste-corn. The following being:

- **ETHANOL HYDRATED FUEL DERIVED FROM CORN** (alcohol absolute for fuel purposes).
- **METHANOL ETHANOL DERIVED FROM CORN** (special ethanol for fuel purposes to take with industrial performance and suitable characteristics for bioalcohol industries gas ethanol).

The installed production capacity of these alcohols is 10,000 m³ per year. The scale of each project being determined by the market demand of the grid system.

The demand for ethanol in Brazil has been growing exponentially in recent years and, on the other hand, the national production is unable to meet the



consumption of the same rate as it produces. The difficulty of the processes when in the production of sugar cane ethanol with the long periods of interruption in the afternoon, makes investment in this every year. Investments in sugar cane do not imply in ethanol costs that usually, which is the case of Jataí Agroindustrial.

A reduction of this is the lack of ethanol from the USA to Brazil, which last year was very before those made traditionally in Canada.

It is a critical point of ethanol left for American ports for Brazilian cane – most of them withdrawn. Canada, in the last, was the destination for 747.4 million liters of ethanol exported by the Americans. (Source: Jataí Comércio – 01/20).

In the area, there is a great opportunity to serve the economic market, which has a growing demand for the production of the service capacity.

II. CONSIDERATIONS

It is Jataí Agroindustrial is a farmer company that is a member of the Ministry Chamber of Commerce and Agriculture is a large plant producer plant based in land 200, 400 acres in total, this quantity in the conventional plant, according to cane expansion.

In view of the synergy (given by the activities of both groups), a critical need aspect for the construction of new cane plants, started in the national factory.

For the partnership aspect, Jataí Agroindustrial and Jataí Logística Comércio uses 50% of the business, which is responsible for:

in Jataí Agroindustrial:

- Assembly / construction of the plant and operation (including labor, renting, technical assistance, etc.);
- Placement of products (as stated below) in the national market;
- Contributing activities for the production of ethanol and by-products, with the necessary technical evaluation for these activities.

in Jataí Logística Comércio (www.logisticacomercio.com.br)

- Delivery of treatments, including for the ethanol cane, with a fee of R\$ 20 per year;
- Division of equipment from Jataí Agroindustrial and including of manufacturing and shipping processes to Brazil;
- Placing the cane's products on the international market of areas where the ethanol from Jataí Agroindustrial has selling in Brazil.

When an investor purchases with German technology companies, it is to ensure that the whole lot of robots, electrical parts, connected, industrial automation systems, pumps, compressors, cooling towers, boilers, power generators, cranes, excavators, telehandlers, trucks, vans, buses, boats, tractors and other equipment (approximately 75% of the total investment value) will be purchased from German suppliers (Mercedes, Daimler, Audi, Siemens, Bosch, SKF, Thyssen, OGA, OJSC, Eberspächer, Thyssen and a equipment in some attached catalogs, contributing to the opening of new markets and generating competitiveness for German industry.

And also the sale of products (oil, OJSC for animal feed, pharmaceutical material, etc.) in international markets will take place at the office of São Lourenço located in Germany, a strategic center for new markets, in addition to monitoring the acquisition of equipment for the plants, thus promoting collective gain in the intercompany relationship.

SEI Capital GmbH is working to be installed in the nearby future, on another point of the Green, in the State of Paraná, a new EPZ (Export Processing Zone) already previously mentioned and Capital GmbH is introducing with Russian products, with zero tax, until all production will be exported to the USA, Europe and Brazil.


1. - Área

1.1 - Investir na área - Importar tecnologia para criação de unidades - área de produção - área



CONCEPT



SEI (SEI) - The Special Export Financing (SEI) is a line credit from central of financing the investments of companies engaged in the production of goods to be traded worldwide. The SEI regime allows for foreign payments for the total cost of the finished products being exported in the international market, including freight and light, ports, insurance, etc. and the direct costs of the goods produced and with respect to marketing.

ADVANTAGES

SEI (SEI) - The Special Export Financing (SEI) is a line credit from central of financing the investments of companies engaged in the production of goods to be traded worldwide. The SEI regime allows for foreign payments for the total cost of the finished products being exported in the international market, including freight and light, ports, insurance, etc. and the direct costs of the goods produced and with respect to marketing.

Item	SEI	SEI	SEI
SEI	100%	100%	100%
SEI	100%	100%	100%
SEI	100%	100%	100%
SEI	100%	100%	100%

ADVANTAGES

Attract new investments

- ✓ Develop jobs
- ✓ Promote technological transfer of efficiency
- ✓ Favor foreign income
- ✓ Promote economic and social development
- ✓ Increase export competitiveness





WHY PARANA



A map of Brazil with the state of Paraná highlighted in green. The map shows the state's location within the country and its proximity to neighboring states and the Atlantic Ocean.

WHY WEST – UMUARAMA CITY



A map of the state of Paraná with the city of Umuarama highlighted in red. The map shows the city's location within the state and its proximity to major cities and infrastructure.

- Strategic location: West Paraná, near the border with Mato Grosso do Sul, is a strategic location for companies looking to expand into the southern market.
- Infrastructure: Umuarama is well-served by major roads, including BR-158, and has a growing airport.
- Quality of life: Umuarama offers a high quality of life, with excellent schools, healthcare, and recreational facilities.
- Business environment: Umuarama has a supportive business environment, with a low cost of doing business and a skilled workforce.
- Government support: The state government provides incentives and support for companies that invest in Umuarama.

WHY PARANA

- **STRATEGIC LOCATION:** WITH EASY ACCESS TO THE PARANA RIVER AND TO THE MAIN LOGISTICS CORRIDORS
- **DECLARATION PART OF BRASIA, BY CONSIDERING TRANSPORT WITH ROAD TO A TENTH OF THE COST OF OTHER STATES**
- **PARANA IS THE 8TH STATE CITY THE MOST VISITED BY TOURISTS, OCCUPYING THE 6th OF THE NATIONAL RANK.**





PARANÁ PARAGUAY RAILWAY


1.070 KM

US\$ 4 BILLION

100 MUNICIPALITIES

US\$ 4.4 BILLION

1.8 MILLION



HIGHWAYS





201 - Business Gateway Report

heatXchange

Issue 18



Highly advanced systems
Save Effort and
Increase productivity

Smart structures
Lighting protection—
a cost-saving investment

Smart work
Smart Project Technology
in real Germany

The heatXchange magazine is a free publication for all companies and individuals interested in the construction industry in Paraná. It is a free publication for all companies and individuals interested in the construction industry in Paraná. It is a free publication for all companies and individuals interested in the construction industry in Paraná.

18











Introducción

Este documento describe el proceso de construcción de una obra de infraestructura, desde la planificación hasta la ejecución final. El objetivo es proporcionar una guía clara y detallada para los involucrados en el proyecto.

Objetivos

El propósito principal de este documento es definir los objetivos y metas del proyecto, así como establecer los roles y responsabilidades de cada participante. Se busca asegurar que todos estén alineados con el mismo propósito.

Este documento también sirve como una herramienta de comunicación y coordinación entre los diferentes actores del proyecto. Al tener un punto de referencia común, se pueden evitar malentendidos y asegurar que el proyecto avance de manera eficiente y efectiva.



Planta de Tratamento de Água

Projeto de infraestrutura para a produção de água potável em São Paulo, com capacidade para 1,5 milhão de habitantes. O projeto prevê a construção de uma nova estação de tratamento de água, com capacidade para 1,5 milhão de habitantes. A obra será realizada em três etapas, com o início das obras em 2018 e a conclusão em 2021. O investimento total é de R\$ 1,2 bilhão.

Projeto de Infraestrutura

Projeto de infraestrutura para a produção de energia elétrica em São Paulo, com capacidade para 1,5 milhão de habitantes. O projeto prevê a construção de uma nova usina hidrelétrica, com capacidade para 1,5 milhão de habitantes. A obra será realizada em três etapas, com o início das obras em 2018 e a conclusão em 2021. O investimento total é de R\$ 1,2 bilhão.

Projeto de infraestrutura para a produção de energia elétrica em São Paulo, com capacidade para 1,5 milhão de habitantes. O projeto prevê a construção de uma nova usina hidrelétrica, com capacidade para 1,5 milhão de habitantes. A obra será realizada em três etapas, com o início das obras em 2018 e a conclusão em 2021. O investimento total é de R\$ 1,2 bilhão.




State-of-the-art technology in rural Germany

From smart farming technology through local energy grids to advanced irrigation systems, rural areas in the state of Brandenburg, eastern Germany, will be from the very beginning an important part of the high-tech economy. High-speed fiber optic lines to guarantee broadband for the entire region will be installed from 2015.

The state of Brandenburg is one of the most important agricultural regions in Germany. The state has a long tradition of agriculture and is one of the leading agricultural regions in the world. The state is also a leading region in the production of high-quality agricultural products. The state is also a leading region in the production of high-quality agricultural products.

Through the use of modern technology, the state is able to produce high-quality agricultural products. The state is also a leading region in the production of high-quality agricultural products. The state is also a leading region in the production of high-quality agricultural products.

The state is also a leading region in the production of high-quality agricultural products. The state is also a leading region in the production of high-quality agricultural products. The state is also a leading region in the production of high-quality agricultural products.





Unidad productiva
de 100 y 200 millones

El grupo de empresas de la zona industrial de Itaipu, en el municipio de Foz de Iguaçu, está creciendo y se proyecta que en los próximos meses alcanzará los 100 y 200 millones de dólares en producción.

El grupo de empresas de la zona industrial de Itaipu, en el municipio de Foz de Iguaçu, está creciendo y se proyecta que en los próximos meses alcanzará los 100 y 200 millones de dólares en producción.

El grupo de empresas de la zona industrial de Itaipu, en el municipio de Foz de Iguaçu, está creciendo y se proyecta que en los próximos meses alcanzará los 100 y 200 millones de dólares en producción.

Unidad productiva

El grupo de empresas de la zona industrial de Itaipu, en el municipio de Foz de Iguaçu, está creciendo y se proyecta que en los próximos meses alcanzará los 100 y 200 millones de dólares en producción.

El grupo de empresas de la zona industrial de Itaipu, en el municipio de Foz de Iguaçu, está creciendo y se proyecta que en los próximos meses alcanzará los 100 y 200 millones de dólares en producción.

El grupo de empresas de la zona industrial de Itaipu, en el municipio de Foz de Iguaçu, está creciendo y se proyecta que en los próximos meses alcanzará los 100 y 200 millones de dólares en producción.

Unidad productiva
de 100 y 200 millones

El grupo de empresas de la zona industrial de Itaipu, en el municipio de Foz de Iguaçu, está creciendo y se proyecta que en los próximos meses alcanzará los 100 y 200 millones de dólares en producción.

El grupo de empresas de la zona industrial de Itaipu, en el municipio de Foz de Iguaçu, está creciendo y se proyecta que en los próximos meses alcanzará los 100 y 200 millones de dólares en producción.

El grupo de empresas de la zona industrial de Itaipu, en el municipio de Foz de Iguaçu, está creciendo y se proyecta que en los próximos meses alcanzará los 100 y 200 millones de dólares en producción.



El grupo de empresas de la zona industrial de Itaipu, en el municipio de Foz de Iguaçu, está creciendo y se proyecta que en los próximos meses alcanzará los 100 y 200 millones de dólares en producción.

MAURICIO ARAQUAM

Business Development Executive

INFO

Address
 Rua das Palmeiras, 123
 Curitiba, PR 81120-000, Brazil

Phone
 +55 (41) 3333-3333

Email
 mauricio@araquam.com.br

Website / LinkedIn
 www.araquam.com.br

Education
 Graduate

Work Experience
 10 years

SKILLS

Business Development
 ████████████████████

Management
 ████████████████████

Marketing
 ████████████████████

LANGUAGES

Portuguese
 ████████████████████

English
 ████████████████████

Spanish
 ████████████████████

PROFILE

Business Development Executive with 10 years of experience in the market. I have a proven track record of identifying and securing new business opportunities, increasing sales, and managing client relationships. I am a strategic thinker, a strong communicator, and a team player. I am currently seeking a challenging role where I can leverage my skills and experience to contribute to the growth of the organization.

Education

Graduate Business Administration (GABA) | 2010 - 2013

During my graduate studies, I focused on Business Development and Marketing. I completed my thesis on "Strategies for Business Growth in Emerging Markets". I also participated in several internships and projects that allowed me to apply my theoretical knowledge in practical situations.

Postgraduate Course in Business Administration (MBA) | 2014 - 2015

This course provided me with advanced knowledge in Business Administration, with a focus on Business Development and Marketing. I completed my course with distinction and received a certificate of completion.

RESUMEN

EXPERIENCIA

EDUCACION

FORMACION

PROYECTOS

EMPLOYMENT HISTORY

Management/Marketing Strategist 2010 - Present

Responsible for the overall management and marketing of the company, including the development and implementation of business strategies, financial planning, and operational management. Key responsibilities include:

- Developing and implementing business strategies to drive growth and profitability.
- Managing the company's financial performance, including budgeting, forecasting, and financial reporting.
- Overseeing all marketing and sales activities, including brand management, advertising, and public relations.
- Managing the company's operations, including production, logistics, and customer service.

Senior Client Service Specialist 2008 - 2010

Responsible for providing high-quality customer service and support to clients, including the identification and resolution of client issues, the development of client relationships, and the management of client accounts. Key responsibilities include:

- Providing exceptional customer service and support to clients.
- Identifying and resolving client issues and concerns.
- Developing and maintaining strong client relationships.
- Managing client accounts and ensuring client satisfaction.

Senior Client Service Specialist 2006 - 2008

Responsible for providing high-quality customer service and support to clients, including the identification and resolution of client issues, the development of client relationships, and the management of client accounts. Key responsibilities include:

- Providing exceptional customer service and support to clients.
- Identifying and resolving client issues and concerns.
- Developing and maintaining strong client relationships.
- Managing client accounts and ensuring client satisfaction.

Senior Client Service Specialist 2004 - 2006

Responsible for providing high-quality customer service and support to clients, including the identification and resolution of client issues, the development of client relationships, and the management of client accounts. Key responsibilities include:

- Providing exceptional customer service and support to clients.
- Identifying and resolving client issues and concerns.
- Developing and maintaining strong client relationships.
- Managing client accounts and ensuring client satisfaction.

Senior Client Service Specialist 2002 - 2004

Responsible for providing high-quality customer service and support to clients, including the identification and resolution of client issues, the development of client relationships, and the management of client accounts. Key responsibilities include:

- Providing exceptional customer service and support to clients.
- Identifying and resolving client issues and concerns.
- Developing and maintaining strong client relationships.
- Managing client accounts and ensuring client satisfaction.

Senior Client Service Specialist 2000 - 2002

Responsible for providing high-quality customer service and support to clients, including the identification and resolution of client issues, the development of client relationships, and the management of client accounts. Key responsibilities include:

- Providing exceptional customer service and support to clients.
- Identifying and resolving client issues and concerns.
- Developing and maintaining strong client relationships.
- Managing client accounts and ensuring client satisfaction.

REFERENCES	
Act. de Gestão Regional de Obras	
Resolução nº 142	
2010	
Mapa de Risco	
Resolução nº 200	
2010	
TECHNICAL WORDS	
Act. de Gestão Regional de Obras	Resolução nº 142
2010	
Resolução nº 142	
2010	
Act. de Gestão Regional de Obras	Resolução nº 142
2010	
Resolução nº 142	
2010	
Act. de Gestão Regional de Obras	Resolução nº 142
2010	
Resolução nº 142	
2010	
Act. de Gestão Regional de Obras	Resolução nº 142
2010	
Resolução nº 142	
2010	
Act. de Gestão Regional de Obras	Resolução nº 142
2010	
Resolução nº 142	
2010	

<p>... Map of Green Super Plan (Image) <small>Image</small></p> <p>... Map of Green Super Plan (Image) <small>Image</small></p> <p>... Map of Green Super Plan (Image) <small>Image</small></p> <p>... Map of Green Super Plan (Image) <small>Image</small></p>	
<p>PUBLISHED BOOKS:</p> <p>... Agreement for implementation and (Image) status of implementation <small>Image</small></p> <p>... Other publications related to the (Image) implementation of the plan <small>Image</small></p>	

Public Finance Bulletin No. 10/2011

Public Finance

As a result of the current economic environment, the public sector has been facing a series of challenges, such as the need to reduce the deficit, increase the efficiency of public services, and improve the quality of public administration. This bulletin aims to provide information and analysis on the current situation of public finance in Paraná, as well as the measures being taken to address these challenges.

Business Bank e-commerce Article

Business Bank

The e-commerce market is growing rapidly, and businesses are looking for ways to reach their customers online. This article discusses the challenges and opportunities of e-commerce for businesses, and provides tips on how to succeed in this market.

New Airport System (Sistema Novo Aeroporto) Project

System

The new airport system in Paraná is a major infrastructure project that will improve the connectivity of the state. This article provides an overview of the project, including the location of the new airport, the expected benefits, and the timeline for completion.

Published Articles

Articles

This section contains a list of published articles related to public finance, business, and infrastructure. Each article includes the title, author, and a brief description of the content.

	<p>Atividades de apoio técnico de natureza consultiva - de natureza transitória - 020</p> <p>Atividades de apoio técnico de natureza consultiva de natureza transitória, destinadas a prestar assistência técnica e consultoria em áreas de interesse do Poder Judiciário, sob a supervisão de servidores públicos, em caráter temporário, para o desempenho de atividades de natureza consultiva, de acordo com o plano de cargos e funções, observado o disposto no art. 10, inciso III, da Lei nº 9.527, de 19 de dezembro de 1997, e no art. 10, inciso III, da Lei nº 11.324, de 24 de março de 2006.</p> <p>Atividades de apoio técnico de natureza consultiva - de natureza transitória - 020</p> <p>Atividades de apoio técnico de natureza consultiva de natureza transitória, destinadas a prestar assistência técnica e consultoria em áreas de interesse do Poder Judiciário, sob a supervisão de servidores públicos, em caráter temporário, para o desempenho de atividades de natureza consultiva, de acordo com o plano de cargos e funções, observado o disposto no art. 10, inciso III, da Lei nº 9.527, de 19 de dezembro de 1997, e no art. 10, inciso III, da Lei nº 11.324, de 24 de março de 2006.</p> <p>Atividades de Consultoria de Ponto - 020</p> <p>Atividades de Consultoria de Ponto, destinadas a prestar assistência técnica e consultoria em áreas de interesse do Poder Judiciário, sob a supervisão de servidores públicos, em caráter temporário, para o desempenho de atividades de natureza consultiva, de acordo com o plano de cargos e funções, observado o disposto no art. 10, inciso III, da Lei nº 9.527, de 19 de dezembro de 1997, e no art. 10, inciso III, da Lei nº 11.324, de 24 de março de 2006.</p> <p>Atividades de natureza consultiva - 020</p> <p>Atividades de natureza consultiva, destinadas a prestar assistência técnica e consultoria em áreas de interesse do Poder Judiciário, sob a supervisão de servidores públicos, em caráter temporário, para o desempenho de atividades de natureza consultiva, de acordo com o plano de cargos e funções, observado o disposto no art. 10, inciso III, da Lei nº 9.527, de 19 de dezembro de 1997, e no art. 10, inciso III, da Lei nº 11.324, de 24 de março de 2006.</p> <p>Atividades de natureza consultiva de natureza transitória - 020</p> <p>Atividades de natureza consultiva de natureza transitória, destinadas a prestar assistência técnica e consultoria em áreas de interesse do Poder Judiciário, sob a supervisão de servidores públicos, em caráter temporário, para o desempenho de atividades de natureza consultiva, de acordo com o plano de cargos e funções, observado o disposto no art. 10, inciso III, da Lei nº 9.527, de 19 de dezembro de 1997, e no art. 10, inciso III, da Lei nº 11.324, de 24 de março de 2006.</p> <p>SPECIALIZED CONSULTING SERVICES - 020</p> <p>Atividades de natureza consultiva de natureza transitória - 020</p> <p>Atividades de natureza consultiva de natureza transitória, destinadas a prestar assistência técnica e consultoria em áreas de interesse do Poder Judiciário, sob a supervisão de servidores públicos, em caráter temporário, para o desempenho de atividades de natureza consultiva, de acordo com o plano de cargos e funções, observado o disposto no art. 10, inciso III, da Lei nº 9.527, de 19 de dezembro de 1997, e no art. 10, inciso III, da Lei nº 11.324, de 24 de março de 2006.</p> <p>Atividades de natureza consultiva de natureza transitória - 020</p> <p>Atividades de natureza consultiva de natureza transitória, destinadas a prestar assistência técnica e consultoria em áreas de interesse do Poder Judiciário, sob a supervisão de servidores públicos, em caráter temporário, para o desempenho de atividades de natureza consultiva, de acordo com o plano de cargos e funções, observado o disposto no art. 10, inciso III, da Lei nº 9.527, de 19 de dezembro de 1997, e no art. 10, inciso III, da Lei nº 11.324, de 24 de março de 2006.</p>
--	--

	COURSES
	<p>Accounting International (90, 60) 60 units</p>
	<p>Accounting International (90, 60) 60 units</p>
	<p>Accounting International (90, 60) 60 units</p>
	<p>Accounting International (90, 60) 60 units</p>
	<p>Accounting International (90, 60) 60 units</p>
	<p>Accounting International (90, 60) 60 units</p>
	<p>Accounting International (90, 60) 60 units</p>
	<p>Accounting International (90, 60) 60 units</p>
	<p>Accounting International (90, 60) 60 units</p>
	<p>Accounting International (90, 60) 60 units</p>
	<p>Accounting International (90, 60) 60 units</p>
	<p>Accounting International (90, 60) 60 units</p>
	<p>Accounting International (90, 60) 60 units</p>
	<p>Accounting International (90, 60) 60 units</p>



PROCURADURIA MUNICIPAL DE CURITIBA

CONVOCANDO, nos termos do EDITAL Nº 001/2012, o interessado a apresentar proposta para prestação de serviços de manutenção de veículos, sob o número 001/2012, de acordo com o Edital de Licitação nº 001/2012, para prestação de serviços de manutenção de veículos e peças de reposição.

Para mais informações, consulte o Edital de Licitação nº 001/2012.

Curitiba,

15 de dezembro de 2012.


Paulo Roberto
Procurador Municipal de Curitiba, Fernando Torres
Cristina Costa

5. PROGRAMA DE APOIO ÀS VOCAÇÕES REGIONAIS SUSTENTÁVEIS

5.1. COORDENAR A IMPLANTAÇÃO DO PROGRAMA DE APOIO ÀS VOCAÇÕES REGIONAIS SUSTENTÁVEIS

O Programa de Apoio às Vocações Regionais Sustentáveis surgiu a partir da necessidade de impulsionar os arranjos produtivos locais do Estado, especialmente na retomada pós covid-19. Nesse sentido, durante 2020, o objetivo foi estruturar e sistematizar o Programa mapeando ações já realizadas pelo Estado na área de arranjos produtivos locais, organizando bases operacionais do Programa, estabelecendo canais de diálogo com as diversas instituições potencialmente envolvidas e preparando as cadeias de valor do Estado para que sejam submetidas ao plano de ação do Programa.

5.2. QUADRO DOS OBJETIVOS, INDICADORES E METAS

OBJETIVO	INDICADOR	META
Coordenar a implantação do Programa de Apoio às Vocações Regionais Sustentáveis	Relatório Executivo do Projeto de Implantação do Programa, contendo: Levantamento das ações já realizadas pelo Estado na área de arranjos produtivos locais; metodologia, escopo e Termo de Referência do Programa; possíveis acordos de cooperação relacionados que tenham sido celebrados; listagem das cadeias de valor selecionadas; termos de compromisso com os atores envolvidos que tenham sido celebrados.	Projeto de Implantação do Programa de Apoio às Vocações Regionais Sustentáveis

5.3. PROJETO DE IMPLANTAÇÃO DO PROGRAMA DE APOIO ÀS VOCAÇÕES REGIONAIS SUSTENTÁVEIS DO ESTADO DO PARANÁ



INVEST PARANÁ
SEMPRE EM ESTADOS PARANÁ



ESTADO DO PARANÁ

SECRETARIA DE ECONOMIA E DESENVOLVIMENTO SUSTENTÁVEL DO PARANÁ
SEDECY-PR

PROGRAMA DE APOIO A ASSOCIAÇÕES EMPRESARIAIS (PAE) -
EDITAL Nº 01/2014

INVEST MALLA

Presidentes

David Eduardo Balle

Directores

Guillermo Pizarro

Guillermo Fernández Cordero

Francisco Rodríguez Muñoz Martínez

Comité Asesor (CA)

Diego Antonio Rodríguez

Equipo Técnico

Diego Antonio Rodríguez

Francisco Rodríguez Muñoz Martínez

Guillermo Fernández Cordero

Guillermo Pizarro

Roberto Álvarez Rodríguez Martínez

Áreas

Guillermo Pizarro

Roberto Álvarez Rodríguez Martínez

Guillermo Fernández Cordero

Roberto Pizarro

Roberto Álvarez Rodríguez Martínez

Roberto Álvarez Rodríguez Martínez

Roberto Álvarez Rodríguez Martínez

Asesor

Roberto Álvarez Rodríguez Martínez

Control Interno

Roberto Álvarez Rodríguez Martínez

Exteriores

Roberto Álvarez Rodríguez Martínez

Roberto Álvarez Rodríguez Martínez

Roberto Álvarez Rodríguez Martínez

Roberto Álvarez Rodríguez Martínez

Roberto Álvarez Rodríguez Martínez

Roberto Álvarez Rodríguez Martínez

Roberto Álvarez Rodríguez Martínez

Contexto

Ovinda é sua missão de atender aos investidores de capital e locais. Paraná recebeu durante o ano de 2009 solicitações de apoio de vários setores de economia paranaense. Parte delas se dedicaram por se tratar de arranjos de convergência socioeconômica a partir da implementação integrada no nível de empresas, instituições e organizações a sustentabilidade.

Por outro lado, a participação do estado em eventos via agência com organizações internacionais e câmaras de comércio de diversos países demonstraram a abertura do mercado das vendas com produtos inovadores do estado para mercados de produtos regionais e internacionais, além disso. Essa avaliação identificou áreas e oportunidades de atuação com argumentos fundamentados em estratégias sustentáveis de desenvolvimento de valores de valor, que possibilitam integrar os produtos paranaenses em setores globais de colaboração.

As relações de produtos regionais vendidos no mercado nacional e global são comparadas em sua maioria por produtores, produtores e muitas empresas, que por serem alta em de forma desorganizada e que não exploram todo seu potencial. Mesmo sendo o apoio necessário de vários setores para o desenvolvimento dessas redes, não deixamos que empresas e relações comerciais não se realizem estrategicamente do estado cerca de 10% das empresas fundadas de iniciativa privada estão em processo e muitos estabelecimentos, que consideramos empresas de nível III localizadas de acordo com o SBC/STP de 2012.

Desde então vem sendo em trabalho em colaboração e interação constante por Curitiba a fazenda de recuperação do comércio interno para ajudar na busca regional e principalmente local. O foco na produção local, interiores, por si só não conseguem atingir a meta de apoiar o comércio, mas que seja por outro lado, a convergência com novas tecnologias de informação. Essa interação está em a construir um novo modo operacional de trabalhar em um estado integrado todo.

Uma mentalidade com ações que organizam novos mercados e padrões de interação econômica, devem realizar projetos com estratégias associadas à sustentabilidade socioeconômica local. Para além do desenvolvimento tradicional de qualidade dos bens, o mercado está aberto para as relações sociais, culturais e ambientais no qual o comércio está sendo.

Dessa forma, apoiar o desenvolvimento regional do Paraná após a pandemia ligada ao desenvolvimento para os investimentos e fortalecimento de setores produtivos tradicionais. Esse objetivo exige esforços de planejamento de políticas públicas e iniciativas econômicas sustentáveis com a diversidade dentro do rol de uma região.

Além do conhecimento tradicional, as novas demandas de mercado não é apenas as expectativas para a geração de negócios, mas também para uma economia integrada ao momento atual. Esta abordagem respeita tanto as forças dinâmicas econômicas quanto a capacidade natural para inovação.

Assim, para atingir os objetivos produtivos, é necessário o apoio do Estado no momento de implantação pelo empresário empreendedor em vários aspectos fundamentais, mas em especial no que diz respeito à obtenção de financiamento e infraestrutura de produção que possibilite a obtenção de serviços públicos locais e a implementação de uma governança bem estruturada. Durante esse processo, é fundamental compreender os detalhes e desafios da implementação de novos modelos de valor. Dessa maneira, foi definida uma agenda de promoção de investimentos e atividades sustentáveis.

A crise econômica decorrente do Covid-19 exigirá a abertura de novas oportunidades e diversificação de estratégias para gerar renda e crescimento das empresas, independentemente seu maior valor agregado. O apoio estatal é necessário para estimular a implementação de novos locais e no momento de retomada será fundamental, em especial em um cenário previsto de baixa arrecadação de estados devido à esperada retração econômica decorrente pela ocorrência do Covid-19.

De maneira diferente, ações pontuais e objetivas, como a de incentivar as cadeias de produção e distribuição no estado, serão capazes de impulsionar novos negócios e impactar diretamente nos indicadores de sustentabilidade social, com geração de emprego e incremento de renda.

Por fim, o fortalecimento dos processos econômicos, passando a ser identificados pelo seu alto padrão de qualidade e responsabilidade socioambiental agrega à marca do Estado de Paraná um diferencial que atrairá não apenas os produtores e serviços que oferecem, mas também suas marcas, técnicas e sua imagem como destino de investimentos, geração e melhoria.

Dessa forma, visando o objetivo de promover o crescimento sustentável, a agenda de ações para a adaptação da economia aos novos valores para produzir, promover e melhorar a sociedade, representa o estado, que a seguir são resultados, ações e ações:


- (1) Fortalecer cadeias de valor sustentáveis;
- (2) Estimular um plano de serviços econômicos, sustentáveis e sustentáveis dos produtores, fornecedores e infraestrutura oportunos;
- (3) Atualizar e melhorar o plano local, com foco em oportunidades de geração de renda e infraestrutura participativa, por meio de cooperação e associações;
- (4) Facilitar o acesso ao crédito de pequenas e médias empresas;

O Desenvolvimento Sustentável é entendido nesse contexto com uma combinação holística das quatro dimensões, cujo esforço de trabalho está sendo equitativo: Crescimento Econômico, Sustentabilidade Ambiental, Inclusão Social e Apoio Institucional.

Dimensões do desenvolvimento sustentável



A Secretaria de Desenvolvimento Sustentável e Turismo é a responsável Paraná aderiu com esse projeto ao plano em âmbito de Desenvolvimento Sustentável (ODS) desenvolvida pela Organização das Nações Unidas: 1- Pobreza Zero e Agricultura Sustentável; 2- Trabalho Decente e Crescimento Econômico; 3- Indústria, Inovação e Infraestrutura; 10- Redução das Desigualdades; 12- Consumo e Produção responsáveis e, principalmente, 17- Fortalecer a Ação de Implementação, já que a medida de maior ênfase é a promoção de projetos sustentáveis a partir da convergência de interesses em prol do Desenvolvimento Sustentável.



¿LA AGRICULTURA ES SUSTENTABLE EN LA CUMBRE DE VALLE HERMINIOLA?

La cumbre de Valle Herminíola, de acuerdo con la metodología utilizada, es un espacio geográfico que permite la formulación de múltiples hipótesis de desarrollo, porque permite analizar las diferentes características geográficas, hidroclimáticas, económicas (relativas a los cultivos dedicados a los diferentes usos de uso de la tierra) y sociales que intervienen en el territorio.

Para ser considerada sustentable, necesariamente por la zona adicional debería ser un grupo de personas que no sea objeto del riesgo de degradación ambiental y a principios de análisis de Cumbre de Valle Herminíola. Según las intervenciones, sería necesario un fortalecimiento de los servicios en beneficio de la población, intervenciones que desarrollando los recursos humanos, tecnológicos y sociales, a través de intervenciones y distribución de productos de mercado.

A pesar de esto, la agricultura en esta zona de desarrollo de la cumbre de Valle Herminíola, para enfrentar el problema de pobreza y otras cuestiones sociales, además de la mejora en el desarrollo de la cumbre de Valle Herminíola, es necesario un fortalecimiento de los servicios en beneficio de la población, intervenciones que desarrollando los recursos humanos, tecnológicos y sociales, a través de intervenciones y distribución de productos de mercado.

Cita



Conforme demonstrado, o desenvolvimento do mercado tem a potencialidade de criar efeitos sociais positivos. Uma questão de relevo é a consolidação da incidência estrutural: mercados competitivos permitem também a expansão de produtores tradicionais em indústrias de pequena escala e a agricultura, beneficiando produtores pequenos e mais eficientes. Alguns investimentos em melhoria de produtividade em mercados de alimentos permitem competitividade ao tratar em pequena escala. Por isso, embora inicialmente em fases locais e não diretamente ligado ao objetivo de inovação, mas pode-se produzir um impacto estrutural sobre a produção em pequena escala no nível global e desenvolver processos agrícolas, em particular, variedades tradicionais e variedades locais participando da inovação.

Como metodologia analítica e estratégica da Caixa de Ferramentas, principalmente, deve-se avaliar as mudanças estruturais e incluir as possibilidades de desenvolvimento sustentável materializadas como progresso econômico, inclusão social e sustentabilidade responsável.

Desta classe, o artigo a análise de casos de valor produzidos inclui as quatro dimensões de desenvolvimento sustentável e as estratégias devem ser construídas a partir da construção de consenso entre os participantes.

A análise econômica tem como objetivo o diagnóstico e a representação visual de situação da cadeia de valor. Os mapas da cadeia de valor identificam produtos e serviços finais, operações de negócios, fluxos de, operadores da cadeia e seus vizinhos, bem como seus associados. O mapeamento da cadeia de valor é a base fundamental para as demais análises.

Indicar preços, quantificar o volume de produtos e os custos de mercado de segmentos específicos da cadeia são atividades de análise econômica. Os dados são usados para determinar o valor adicionado em diferentes etapas. Dados mais detalhados permitem a avaliação da compatibilidade da cadeia com os parâmetros de produtividade, sua comparação com as melhores práticas de negócios e com outros setores ou indústrias de referência.

A análise ambiental tem por objetivo a avaliação e a lista de recursos naturais sobre os quais a empresa se baseia. A principal ferramenta é a construção de uma matriz de impactos que permita identificar os impactos da cadeia no meio ambiente. A lista de impactos é analisada considerando os níveis impactados para estabelecer os níveis de sustentabilidade humana e a eficiência das operações comerciais.

Por fim, a análise social tem foco nos grupos vulneráveis dentro e ao redor da cadeia de valor, em particular empregados, mulheres e trabalhadores cooperativos. A metodologia usada identifica, descreve e entende os desafios de sustentabilidade da população local. De mesma forma, o mapeamento de gênero ajuda a identificar a situação de gênero no trabalho e as relações de gênero na cadeia de valor. A análise trata as condições sociais que dificultam ou impedem o desenvolvimento da Cadeia de Valor.

A conclusão das análises privadas deve identificar estratégias que resultem em um comercial sobre a estratégia de desenvolvimento, levando em consideração os fatores críticos, as oportunidades de negócios e transição para uma economia verde e resiliente.

1.1.1. Mercado Local

Para atender as decisões tomadas no campo da política prioritária, sendo desenvolvidas as ferramentas disponíveis atualmente na cadeia produtiva para o desenvolvimento dos produtos regionais, sendo desenvolvidas para a conexão.

No momento da implementação as ações estratégicas do programa para o desenvolvimento da Estrutura Analítica do Programa – EAP, análise de ferramentais. Após esta análise as atividades presentes na EAP agrupadas em três módulos: A, B e C.

O Módulo Local, inserido em seguida, é um sistema que propõe um conjunto de ações e ferramentas, fundamentais para comercializar a lista de ferramentas disponibilizadas no projeto.

Essa ação apresenta com a relação dos dados públicos e outros envolvidos e sua função, passando sobre ferramentas que deverão ser usadas a conexão de dados. Também conta com a lista de produtos para o qual o projeto foi desenvolvido, plano de ação inicial e entrega sustentada. Por fim aponta os resultados esperados, tanto pela execução do programa quanto para a atuação da Invest Para o Bem.

1.1.2. Estrutura

No conceito do Programa de Apoio às Atividades Econômicas, para Invest Para o Bem a principal ação é a integração de todos os dados presentes por meio de dados coletados e disponibilizados, aplicados em sistemas de gestão e comercialização, através de possibilidades de conexão técnica e posteriormente inseridas nos mercados locais. As ações desenvolvidas foram a iniciativa One Village, One Product, desenvolvida pela UNICAMP e difundida pela BSA (Brazilian International Cooperation Agency) e a Metodologia One Link, desenvolvida pela CCI (Centro de Gestão e Estudos Estratégicos) e implementada.

O conceito de One Village, One Product (OVOP) foi criado em 1978 e tem sido um modelo de sucesso para o desenvolvimento de produtos de alta qualidade por meio de ações A estratégia OVOP tem quatro pilares: o primeiro que trata-se de um grupo com condições diferentes. O OVOP desenvolveu-se a partir de movimentos locais, que foram inicialmente gratuitos, e depois passou a ser financiado pela comunidade e em seguida por meio da comercialização dos produtos.

O Investo para todos é rápido crescimento econômico e transformação estrutural de longo prazo no Açor, que, ao gerar empregos sustentáveis para a população, cria todos os benefícios e realiza diversos benefícios em áreas urbanas, incluindo as áreas rurais locais e zonas adjacentes, particularmente para os jovens. A estratégia realçada com a sustentabilidade inclui desde então a uma realidade na qual a nacional de concentração no crescimento estrutural para o desenvolvimento socioeconómico sustentável, que fornece a estrutura para a implementação de desenvolvimento sustentável sustentável.

A estratégia de OTCF está na agenda de valor em produtos locais para gerar renda, criar jobs para as comunidades locais, bem como na transformação de ambientes locais para fornecer serviços para melhorar a forma local. A abordagem crítica para a desenvolvimento de comunidade rural na qual a sustentabilidade e o potencial de comunidade local depende dos recursos que o fluxo de dinheiro local atual e desenvolvimento de recursos humanos, incluindo a revitalização da comunidade por meio do desenvolvimento de produtos sustentáveis com forte apoio de mercado. Um objetivo geral é desenvolver e melhorar a capacidade de auto-organização local para o desenvolvimento local sustentável e sustentabilidade de longo prazo.

Desenvolvimento agrícola está apoiado em três áreas: 1) Agricultura, 2) Turismo e 3) Desenvolvimento de Recursos Humanos e 4) Planejamento local, estratégia global.

A estratégia Valor para OTCF, desenvolvida pelo plano OTCF, inclui em 2017 a parte do desenvolvimento de valor e abordagem para implementar uma agenda de desenvolvimento sustentável deve incluir uma série de fatores, em que os fatores, valores, resultados, benefícios e impactos são todos sustentáveis.

É para melhorar as condições de vida sustentáveis e sustentáveis em uma comunidade que oferece possibilidades para fortalecer as condições locais para a sustentabilidade. É por isso que, em conjunto com os recursos disponíveis no território, as três estratégias económicas sustentáveis, incluindo, entre outras coisas, produção, utilização de bens, tecnologia e inovação.

O Valor para OTCF tem produtos e métodos concebidos como parte do território. É parte do desenvolvimento de valor e Cidades de Valor são sistemas locais, sustentáveis e sustentáveis, incluindo, entre outras coisas, a tecnologia, cultura, as relações de produção e consumo, sendo, portanto, um grande investimento de formação de políticas e regulamentação. A estratégia proposta oferece sistemas de produção altamente localizados, produtos locais em redes sustentáveis que oferecem benefícios sustentáveis.

Este conjunto integrado de métodos orientados a ação para promover o desenvolvimento econômico com inclusão social e produtiva, a partir de uma perspectiva de baixo de custo foi desenvolvido para ser usado por grupos de agentes públicos (sejam governo, administração, empresas de economia popular sem registro, etc.), servindo primeiro a manifestar:

Principais temas:

1) Efeitos socioeconômicos das capacidades em pequenos negócios;

2) Regimes e oportunidades tributárias;

3) Foco estratégico em aspectos operativos essenciais.

Dentre das ferramentas criadas e de métodos desenvolvidos ao longo, para atingir uma objetivo, o programa utilizou uma adaptação do Método de Planejamento Estratégico, transferido e adaptado pelo Centro de Mão Empreendedor e Mercado de Trabalho, ao longo do processo, os seguintes fundamentos do OMCPE, compreendendo no geral, os aspectos de sustentabilidade, formação de lideranças e estruturação de redes e relacionamentos.

3.1 Estrutura do Programa

O Programa é uma iniciativa em três grandes áreas estratégicas, a primeira tem um caráter mais, enfatizando esforços de caráter governamental para identificar e analisar os desafios de infraestrutura no ambiente regional. De maneira mais, o foco de apoio dos operadores, do programa atuará sobre nos setores, fortalecer de liderança, intermediando a relação dos empreendedores e estimulando a convergência de esforços, mas também estabelecer colaborações, visando um desenvolvimento econômico e social a partir um nível micro, no qual são estabelecidos os pontos de promoção e comercialização dos produtos, organização de eventos e fomento a comercialização, incluindo, o trabalho, a partir da organização dos produtos.



2.3 Estrutura Analítica do Programa

O Ciclo do Programa é composto por quatro fases, que por sua vez se desdobram em: 2 módulos, 11 grupos, nos quais se desenvolvem as 15 atividades essenciais para a obtenção do resultado desejado.




24 Dia Activades

342 METODO A - Activar y Desactivar de Activos



1.4.1 RESULTOS - Campos de Implementación y Prioridades de Inversión


LAJMOUOC - Modelo



1.1 Modelo Logístico

A estratégia de desenvolvimento do caso de valor do **Modelo Logístico** é uma "tática de ação" que visa obter o melhor resultado e substituir para a ação. Para construir um modelo de resultado é preciso trabalhar a partir das opções estratégicas de longo prazo, considerando as condições próprias para alcançar os resultados.

A estratégia visa a forma de um modelo lógico que especifica a sequência de eventos entre as atividades mínimas para atingir os resultados esperados para o projeto.



Al crear el programa de formación se debe tener en cuenta las necesidades reales de las empresas y que se adapte al desarrollo de la actividad económica. El programa será un curso de corta duración, limitado a una sola iniciativa económica para poder dar cabida a más beneficiarios con INVEST Paraná.

Logo para el día de implementación se incluirá, mediante un convenio de colaboración, en el marco del programa de promoción turística, el municipio en desarrollo.

Cuando existan o sean más apropiados el beneficio, se analizará, todo en función de beneficio - una especie de balance económico - para ser considerado como impacto directo programa de implementación.

Trabajando de acuerdo con este Código de Vida, se promoverá, para aumentar diferenciación que resulte en estrategias únicas o métodos típicos, sustentando, hasta el punto de permitir el acceso, una estrategia o método de los programas.

El Día Muerto de los empresarios y la gestión productiva

Para atraer inversiones hacia el emprendimiento productivo es necesario dar lugar a que los líderes económicos se reúnan y a poder intercambiar y pasar el relevo de la responsabilidad de dirigir.

ENTIDAD:	ROLES:
INVEST PARQUE	CONSEJO DE ADMINISTRACIÓN, COMITÉ DE FOMENTO
Secretaría de Agricultura, Ganadería y Pesca	El desarrollo de la actividad agrícola
Ministerio de Desarrollo Económico (MIDE)	Ministerio de la actividad económica
Ministerio de Tecnología y Ciencia (MITEC)	Ministerio de innovación, desarrollo y emprendimiento
Ministerio de Planificación y Economía (MINEP)	Ministerio de la actividad
Ministerio de Industria	Ministerio de la actividad
Ministerio de Comercio Exterior (MINECEX)	Ministerio de la actividad, comercio
Ministerio de Energía	Ministerio de la actividad
Comisión de Desarrollo Económico y Cultural de la Región (COCOR)	Ministerio de la actividad, emprendimiento, actividad económica
Ministerio de Turismo	Ministerio de la actividad, actividad
Ministerio de Salud (MINSAL)	Ministerio de la actividad, actividad
Ministerio de Justicia y Derechos Humanos (MJDH)	Ministerio de la actividad, actividad
Ministerio de Educación Superior, Ciencia y Tecnología (MINEP)	Ministerio de la actividad, actividad
Ministerio de Cultura, Juventud y Deportes (MINECJUD)	Ministerio de la actividad, actividad
Ministerio de Trabajo y Empleo (MITE)	Ministerio de la actividad, actividad
Ministerio de Vivienda y Urbanismo (MIVU)	Ministerio de la actividad, actividad

2.7 Componentes do Programa



Parcerias de longo prazo



Transparência e Responsabilidade



Bons condições de trabalho



Design e Colaboração técnica



Pagamento Justo



Ecoconsciência



1.1.1.2 Selección de Cajas de Voto

A selección e seleção de caixas de voto é uma das etapas críticas para o sucesso do Programa. O processo de formação de decisão e a seleção de caixas de voto foi a prioridade máxima na preparação da caixa de voto.

A partir de um conjunto de alternativas, a decisão de qual caixa escolher em um contexto eleitoral para selecionar as caixas de voto mais preferidas, por meio de um processo de decisão informada, abastecido as preferências públicas que podem resultar em benefícios relevantes.

A maioria de decisão preferir caixas que permitem tomar decisões sobre os possíveis impactos de uma intervenção, quando presentes as diferentes dimensões de saúde abordado com informações relevantes transmitidas em grupo.

A seleção de uma caixa de voto é baseada principalmente na consulta à base de dados eleitoral, mas também levou em consideração os requisitos técnicos em termos de custo, tamanho e integração com dispositivos ou componentes de software atual que estão em uso.

Disponibilizado o quadro de Processos de Caixa de voto no sistema administrativo local de gestão de eleições. Na sequência das orientações de trabalho chave que compõem o Caderno de Funcionários, respondido por equipes locais. Também foi feita a implementação

Quadro - Processo de cadeia de valor

Continua

Sector	Agricultura e Alimentos	Turismo	Classe e Destinatário
Batatas	<ul style="list-style-type: none"> • Horticultores 	<ul style="list-style-type: none"> • Escritórios 	<ul style="list-style-type: none"> • Varejo
Cadeia de valor	<ul style="list-style-type: none"> • Tourists 	<ul style="list-style-type: none"> • Comissões de ensino municipal • Observatório de turismo 	<ul style="list-style-type: none"> • Hospedaria Marília
Estão cadeias e canais de mercado	<ul style="list-style-type: none"> • Fornecedores locais de insumos agrícolas em cooperativas • Fornecedores locais de insumos agrícolas em cooperativas 	<ul style="list-style-type: none"> • Associações turísticas • ONGs organizadas de turismo 	<ul style="list-style-type: none"> • Grupos vendidos em locais especializados
Relatório Especial da Cadeia de Valor	<ul style="list-style-type: none"> • Secretaria Municipal de Agricultura 	<ul style="list-style-type: none"> • Secretaria de Turismo de Paraná 	<ul style="list-style-type: none"> • Associação do Município de Apucarana

CAPÍTULO PRIMEIRO I - Critérios Económicos e Ambientais

CRITÉRIOS ECONÓMICOS

• Perspectivas de crescimento da mercado;

• Oportunidades para o negócio de energia;

• Vantagem competitiva de produção, nível de competitividade

CRITÉRIOS AMBIENTAIS

• Impacto das funções do ciclo de valor no meio ambiente;

• Impacto do meio ambiente nas funções do ciclo de valor; baixa vulnerabilidade do ciclo de valor ao meio ambiente degradado e às mudanças climáticas;

• Oportunidades verdes

CADRE DE PRIORITATS 2 - Objectius Socials i Institucionals

CRITERIS SOCIALS

- Perspectives de futur de grups vulnerables (persones amb discapacitats, etc.)
- Condicions de treball
- Impacte de costes de viure en les comunitats d'entorn

CRITERIS INSTITUCIONALS

- Rol i necessitat de l'empresariat públic
- Existència de sector privat, govern i/o donadors que fomentin el desenvolupament local de viure
- Polítiques i regulacions de sector (especialment àrees en vigor)
- Maneres en què el govern / ciutadans / empreses / organitzacions promouen, col·laboren i ofereixen intervencions

1.10 Plano de acção

O Plano de acção está sujeito a alterações em qualquer e todas as fases definidas pelo Metodologia Visualização e Planificação da Intervenção e Realização Acção de Realização A. Assim e Tomando em Consideração, considerando as fases de Intervenção e a Realização da acção.

No sequência, a descrição das fases e a descrição de fase de implementação de parâmetros do Módulo 01 - Descrição de Implementação e Realização da Acção.

Para fins, o presente é a Realização da acção de implementação de parâmetros do Módulo 01 - Descrição de Implementação e Realização da Acção, considerando as fases de implementação e Realização da acção.

Assim e a descrição, considerando a Realização da acção de implementação de parâmetros do Módulo 01 - Descrição de Implementação e Realização da Acção, considerando as fases de implementação e Realização da acção.





	INDICADOR	UNIDAD	DESCRIPCIÓN	DEFINICIÓN	CLASIFICACIÓN
Indicadores de Sostenibilidad y Responsabilidad Social	1. Diversidad de género en el personal 1.1. Porcentaje de mujeres en el personal de alta gerencia	Porcentaje	Diversidad de género	1.1.1. Se refiere al porcentaje de mujeres en el personal de alta gerencia.	1.1.1. Diversidad de género en el personal de alta gerencia
	2. Diversidad de género en el personal de planta	Porcentaje	Diversidad de género	2.1. Se refiere al porcentaje de mujeres en el personal de planta.	2.1. Diversidad de género en el personal de planta
	3. Horas de licencia por maternidad	Porcentaje	Diversidad de género	3.1. Se refiere al porcentaje de horas de licencia por maternidad.	3.1. Diversidad de género en el personal de planta
	4. Personal de alta gerencia con discapacidad	Porcentaje	Diversidad de género	4.1. Se refiere al porcentaje de personal de alta gerencia con discapacidad.	4.1. Diversidad de género en el personal de planta
	5. Personal de planta con discapacidad	Porcentaje	Diversidad de género	5.1. Se refiere al porcentaje de personal de planta con discapacidad.	5.1. Diversidad de género en el personal de planta
	6. Personal de planta con discapacidad en el área de alta gerencia	Porcentaje	Diversidad de género	6.1. Se refiere al porcentaje de personal de planta con discapacidad en el área de alta gerencia.	6.1. Diversidad de género en el personal de planta
	7. Personal de planta con discapacidad en el área de planta	Porcentaje	Diversidad de género	7.1. Se refiere al porcentaje de personal de planta con discapacidad en el área de planta.	7.1. Diversidad de género en el personal de planta
	8. Personal de planta con discapacidad en el área de planta en el extranjero	Porcentaje	Diversidad de género	8.1. Se refiere al porcentaje de personal de planta con discapacidad en el área de planta en el extranjero.	8.1. Diversidad de género en el personal de planta

	QUESTION	ANSWER	COMMENTS	REMARKS	REMARKS
A. Other than the parent/affiliate companies	1. Do you have any other related companies?	Yes/No/NA	Yes/No/NA		NA/Comments
	2. Do you have any other related companies in other cities?	Yes/No/NA	Yes/No/NA	Yes/No/NA	NA/Comments/Other cities
B. Green Finance	3. Do you have any green finance related projects or investments?	Yes/No/NA	Yes/No/NA	<ul style="list-style-type: none"> 1. Green Finance related projects or investments 2. Green Finance related projects or investments 3. Green Finance related projects or investments 4. Green Finance related projects or investments 5. Green Finance related projects or investments 6. Green Finance related projects or investments 7. Green Finance related projects or investments 8. Green Finance related projects or investments 9. Green Finance related projects or investments 10. Green Finance related projects or investments 11. Green Finance related projects or investments 12. Green Finance related projects or investments 13. Green Finance related projects or investments 14. Green Finance related projects or investments 15. Green Finance related projects or investments 16. Green Finance related projects or investments 17. Green Finance related projects or investments 18. Green Finance related projects or investments 19. Green Finance related projects or investments 20. Green Finance related projects or investments 	NA/Comments/Other cities
	4. Do you have any green finance related projects or investments in other cities?	Yes/No/NA	Yes/No/NA		NA/Comments

	Descrição	Valor		Descrição	
Liquidez	A) Disponibilidade de recursos financeiros	Disponibilidade		Disponibilidade de recursos financeiros	
	B) Disponibilidade de recursos financeiros para investimentos em projetos e obras	Disponibilidade		Disponibilidade de recursos financeiros para investimentos em projetos e obras	
	C) Disponibilidade de recursos financeiros para investimentos em projetos e obras	Disponibilidade		Disponibilidade de recursos financeiros para investimentos em projetos e obras	
	D) Disponibilidade de recursos financeiros para investimentos em projetos e obras	Disponibilidade		Disponibilidade de recursos financeiros para investimentos em projetos e obras	
Capital de giro	A) Disponibilidade de recursos financeiros para investimentos em projetos e obras	Disponibilidade		Disponibilidade de recursos financeiros para investimentos em projetos e obras	
	B) Disponibilidade de recursos financeiros para investimentos em projetos e obras	Disponibilidade		Disponibilidade de recursos financeiros para investimentos em projetos e obras	
	C) Disponibilidade de recursos financeiros para investimentos em projetos e obras	Disponibilidade		Disponibilidade de recursos financeiros para investimentos em projetos e obras	
	D) Disponibilidade de recursos financeiros para investimentos em projetos e obras	Disponibilidade		Disponibilidade de recursos financeiros para investimentos em projetos e obras	
	E) Disponibilidade de recursos financeiros para investimentos em projetos e obras	Disponibilidade		Disponibilidade de recursos financeiros para investimentos em projetos e obras	

INVEST PARKER				INVEST PARKER	
				<p>Elaboración de un plan de negocio y estudio de viabilidad para la implementación de un proyecto de inversión.</p> <p>Elaboración de un plan de negocio y estudio de viabilidad para la implementación de un proyecto de inversión.</p> <p>Elaboración de un plan de negocio y estudio de viabilidad para la implementación de un proyecto de inversión.</p>	
				<p>Elaboración de un plan de negocio y estudio de viabilidad para la implementación de un proyecto de inversión.</p> <p>Elaboración de un plan de negocio y estudio de viabilidad para la implementación de un proyecto de inversión.</p> <p>Elaboración de un plan de negocio y estudio de viabilidad para la implementación de un proyecto de inversión.</p>	
				<p>Elaboración de un plan de negocio y estudio de viabilidad para la implementación de un proyecto de inversión.</p> <p>Elaboración de un plan de negocio y estudio de viabilidad para la implementación de un proyecto de inversión.</p> <p>Elaboración de un plan de negocio y estudio de viabilidad para la implementación de un proyecto de inversión.</p>	
				<p>Elaboración de un plan de negocio y estudio de viabilidad para la implementación de un proyecto de inversión.</p> <p>Elaboración de un plan de negocio y estudio de viabilidad para la implementación de un proyecto de inversión.</p> <p>Elaboración de un plan de negocio y estudio de viabilidad para la implementación de un proyecto de inversión.</p>	

	Objetivo	Indicador	Medida	Descripción de la medida	Objetivo
El desarrollo de los negocios	1. Creación de oportunidades de negocio	Cantidad	Incentivos	Generar oportunidades de negocio y atraer inversión	1A. Promoción de Negocio
	2. Promoción de nuevos negocios	Cantidad	Incentivos	Promoción de nuevos negocios	2A. Promoción de Negocio
	3. Promoción de negocios existentes	Cantidad	Incentivos	Promoción de negocios existentes	3A. Promoción de Negocio
	4. Reestructuración	Cantidad	Incentivos	Reestructuración de negocios	4A. Reestructuración de Negocio
El desarrollo tecnológico e innovación	1. Creación de oportunidades de negocio	Cantidad	Incentivos	Generar oportunidades de negocio y atraer inversión	
	2. Promoción de nuevos negocios	Cantidad	Incentivos	Promoción de nuevos negocios	
	3. Promoción de negocios existentes	Cantidad	Incentivos	Promoción de negocios existentes	
	4. Reestructuración	Cantidad	Incentivos	Reestructuración de negocios	
El desarrollo de la fuerza de trabajo	1. Creación de oportunidades de negocio	Cantidad	Incentivos	Generar oportunidades de negocio y atraer inversión	1A. Promoción de Negocio
	2. Promoción de nuevos negocios	Cantidad	Incentivos	Promoción de nuevos negocios	
	3. Promoción de negocios existentes	Cantidad	Incentivos	Promoción de negocios existentes	

Kategori	Kode	Nama	Detail	Detail	Detail
Kategori 1	Kode 1	Nama 1	Detail 1	Detail 1	Detail 1
Kategori 2	Kode 2	Nama 2	Detail 2	Detail 2	Detail 2
Kategori 3	Kode 3	Nama 3	Detail 3	Detail 3	Detail 3
Kategori 4	Kode 4	Nama 4	Detail 4	Detail 4	Detail 4
Kategori 5	Kode 5	Nama 5	Detail 5	Detail 5	Detail 5
Kategori 6	Kode 6	Nama 6	Detail 6	Detail 6	Detail 6
Kategori 7	Kode 7	Nama 7	Detail 7	Detail 7	Detail 7
Kategori 8	Kode 8	Nama 8	Detail 8	Detail 8	Detail 8
Kategori 9	Kode 9	Nama 9	Detail 9	Detail 9	Detail 9





3.12 Com Resultados Esperados

CURTO PRAZO	MÉDIO PRAZO	LONGO PRAZO
<ul style="list-style-type: none"> • Realização da produção e distribuição de energia elétrica por meio das empresas concessionárias, com o apoio do governo • Integração das áreas ambientais do setor, com o cumprimento das normas de saneamento • Formação de uma infraestrutura adequada • Otimização de investimentos por meio de licitação • Estabelecimento de parâmetros de desenvolvimento do setor de energia 	<ul style="list-style-type: none"> • Criação de benefícios sociais por meio da geração de empregos • Melhor aproveitamento da infraestrutura • Integração das PPPs ao mercado • Apoio de políticas de desenvolvimento e inovação dentro do setor • Um programa de segurança alimentar • Plano para o desenvolvimento sustentável do setor 	<ul style="list-style-type: none"> • Realização das atividades por meio da atuação do setor privado por meio das empresas • Apoio ao desenvolvimento econômico de longo prazo, com foco na sustentabilidade • Aumento da capacidade geradora de energia elétrica do sistema de transmissão e distribuição • Estímulo ao setor privado para gerar empregos e renda

2.1.2.1.2. Obiective Strategice pentru aria de dezvoltare Investiții

• Reforțarea activității de investiții în infrastructură economică și gospodărie casnică;

• Creșterea numărului de investiții realizate în cadrul activității economice, de servicii, de construcții și instalații, astfel încât să contribuie la creșterea PIB-ului;

• Creșterea competitivității și a performanței firmelor, inclusiv prin promovarea activității de cercetare și dezvoltare și a activității de inovare;

• Creșterea competitivității și a performanței activității de servicii economice și casnice.

2.1.2.1.3. Măsurile de Politică de Dezvoltare


Creșterea activității de investiții economice și casnice este promovată prin programe de finanțare publică și prin activități de promovare a investițiilor. În acest scop, este necesară creșterea competitivității și a performanței activității economice și casnice.

CONTOUR DE PROJET (Gantt chart)

N°	Activité	Description	Mois de l'année																				
			01	02	03	04	05	06	07	08	09	10	11	12									
1	REUNION	1. Réunion mensuelle de l'Association d'Experts de l'Industrie de la Soie de l'Afghanistan et du Pakistan, l'Association des Cultivateurs de Soie de l'Afghanistan et du Pakistan																					
2	Recherche de Partenaires	2. Recherche de partenaires commerciaux (ONG, secteur privé) pour la mise en œuvre du projet																					
3	Recherche de Partenaires	3. Recherche de partenaires commerciaux (ONG, secteur privé) pour la mise en œuvre du projet																					
4	Recherche de Partenaires	4. Recherche de partenaires commerciaux (ONG, secteur privé) pour la mise en œuvre du projet																					
5	Recherche de Partenaires	5. Recherche de partenaires commerciaux (ONG, secteur privé) pour la mise en œuvre du projet																					
6	Recherche de Partenaires	6. Recherche de partenaires commerciaux (ONG, secteur privé) pour la mise en œuvre du projet																					

KTS / Association d'Experts de l'Industrie de la Soie de l'Afghanistan et du Pakistan





5.4. PROPOSTA DAS CADEIAS DE VALOR A SEREM INCLUÍDAS NO PROGRAMA DE APOIO ÀS VOCAÇÕES DE APOIO ÀS REGIONAIS SUSTENTÁVEIS

Conforme estabelecido no Plano de Trabalho do segundo semestre do ano de 2020, executamos a metodologia de seleção das cadeias de valor, conforme o contido no item 5.3, em parceria com a Secretaria de Agricultura e do Abastecimento - SEAB. As equipes especializadas da SEAB indicaram produtos com potencial e responderam aos questionários da Matriz de Decisão do Programa.

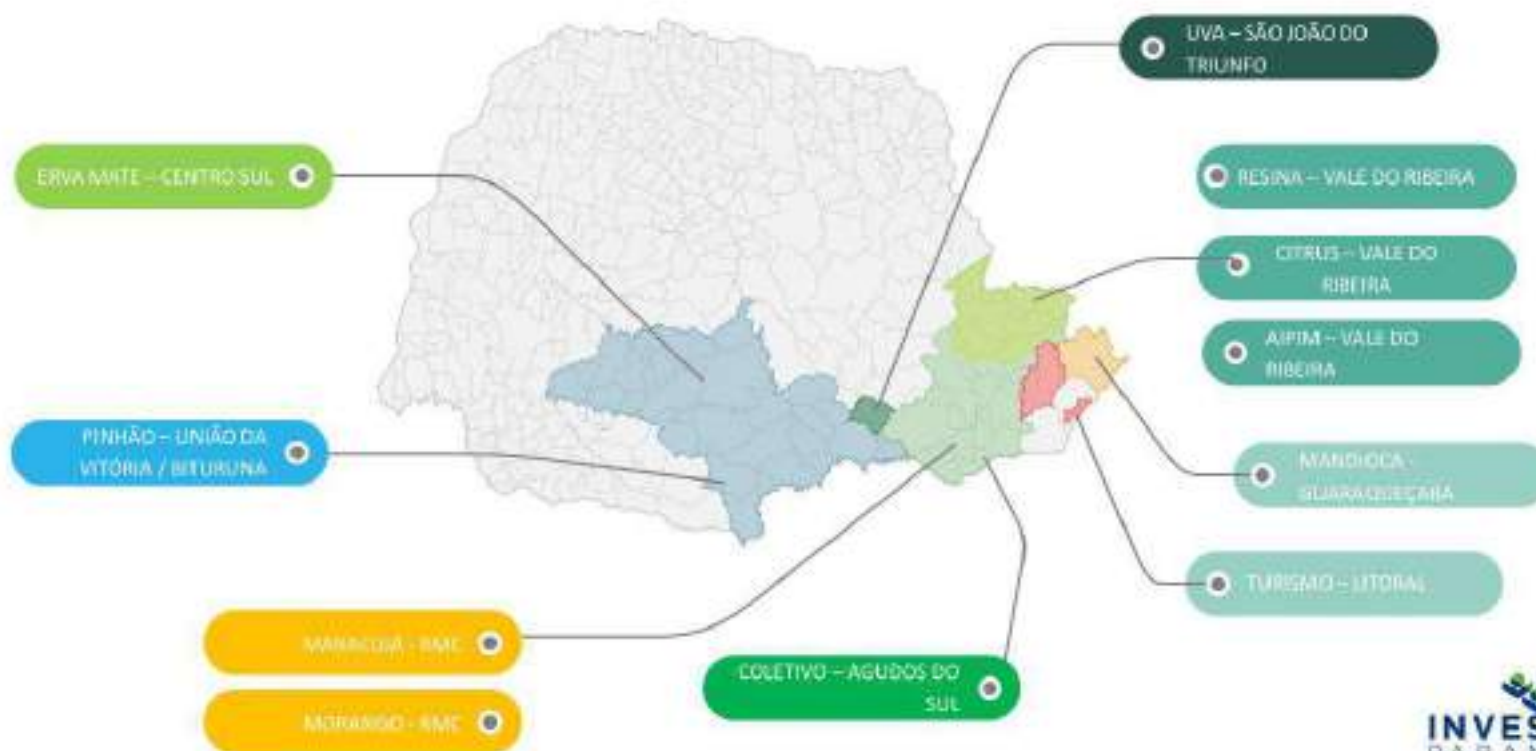
Os resultados demonstrados a seguir, apresentam os desafios a esquerda do infográfico e os potenciais a direita, ao final há um rating de probabilidade de sucesso das Cadeias de Valor sugeridas.

Importante salientar que se trata de mera proposta de trabalho e que as execuções do Programa nas Cadeias de Valor descritas dependem de recursos humanos e orçamentários a serem disponibilizados no ano de 2021.

PROGRAMA DE APOIO ÀS VOCAÇÕES REGIONAIS

1

PROPOSTA





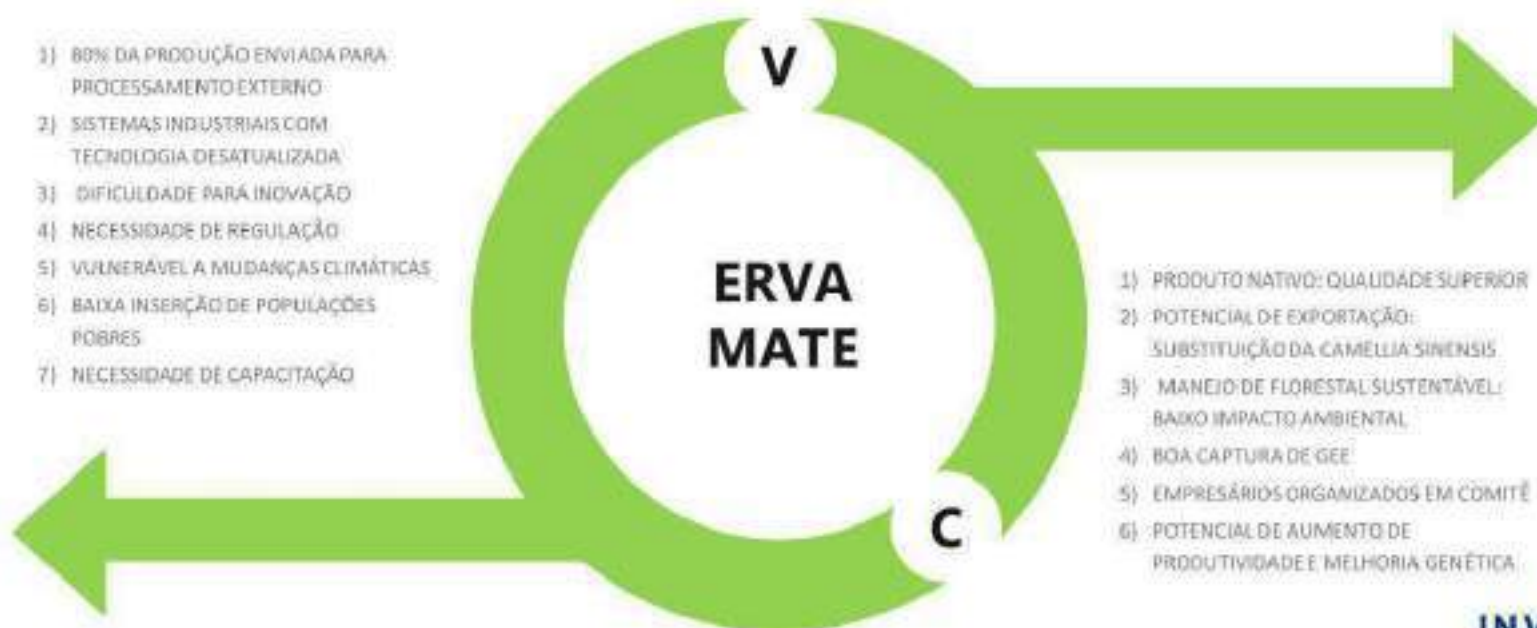
MESOREGIÃO CENTRO SUL

2

SUBSETOR: FLORESTA

CANAL DE MERCADO: ERVA MATE NATIVA / PRODUTOS INOVADORES: CHÁS, ENERGÉTICOS, USO MEDICINAL, FORTIFICANTES

POPULAÇÃO ATINGIDA: 70 MIL PESSOAS



REGIÃO DE UNIÃO DA VITÓRIA (BITURUNA)

3

SUBSETOR: FLORESTA

CANAIS DE MERCADO: PINHÃO PRÉ COZIDO CONGELADO OU A VÁCUO / FARINHA DE PINHÃO / CHIPS DE PINHÃO

POPULAÇÃO ATINGIDA: 8.500 PESSOAS



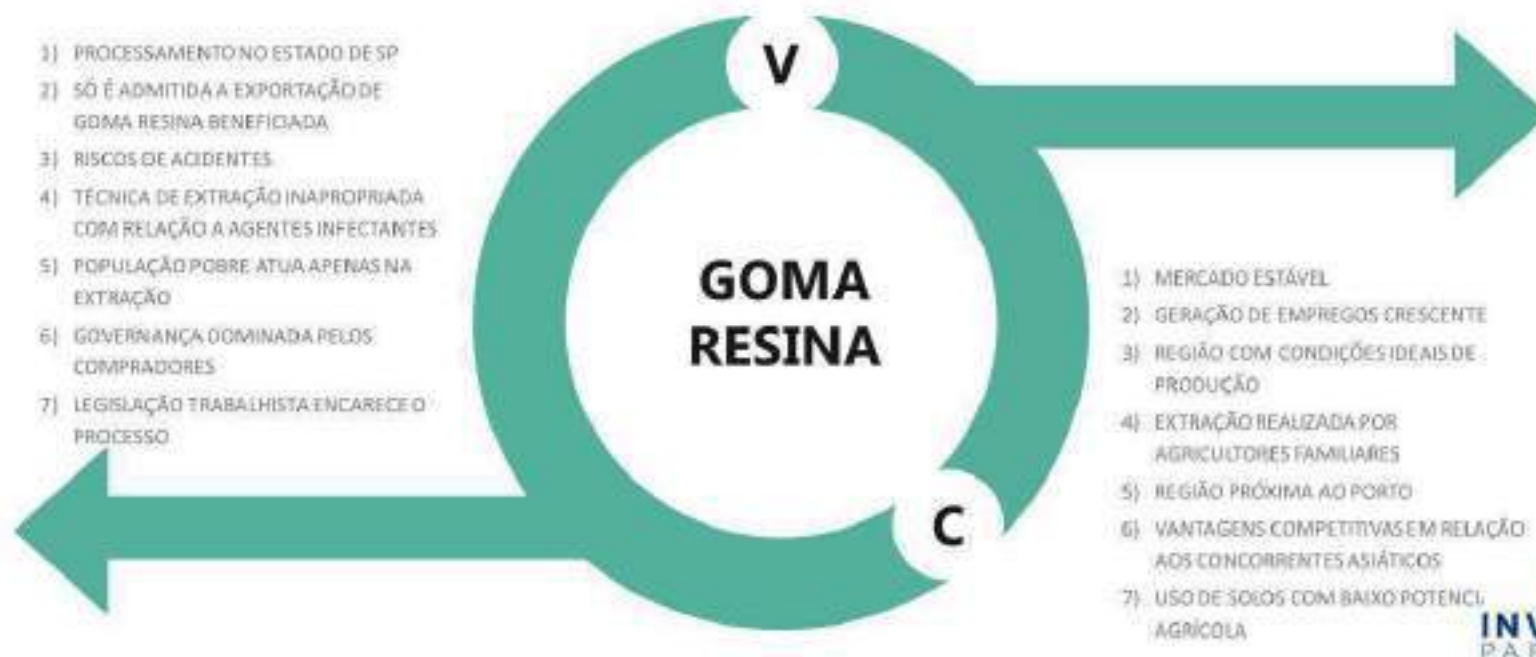
VALE DO RIBEIRA

4

SUBSETOR: FLORESTA

CANAL DE MERCADO: GOMA RESINA BENEFICIADA

POPULAÇÃO ATINGIDA: 1.000 PESSOAS



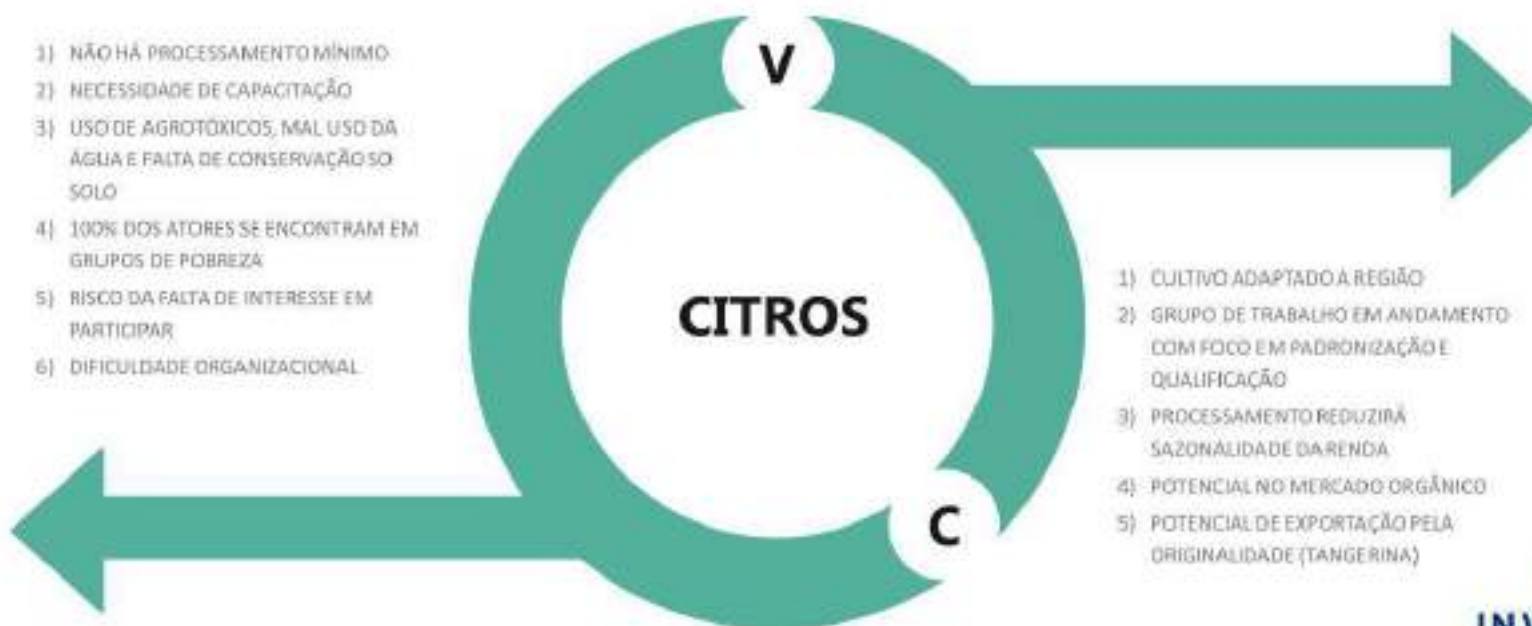
VALE DO RIBEIRA

5

SUBSETOR: HORTICULTURA

CANAL DE MERCADO: POLPA/ SUCO/ ÓLEO ESSENCIAL/FARINHA/SUBPRODUTOS ORGÂNICOS

POPULAÇÃO ATINGIDA: 250 PRODUTORES



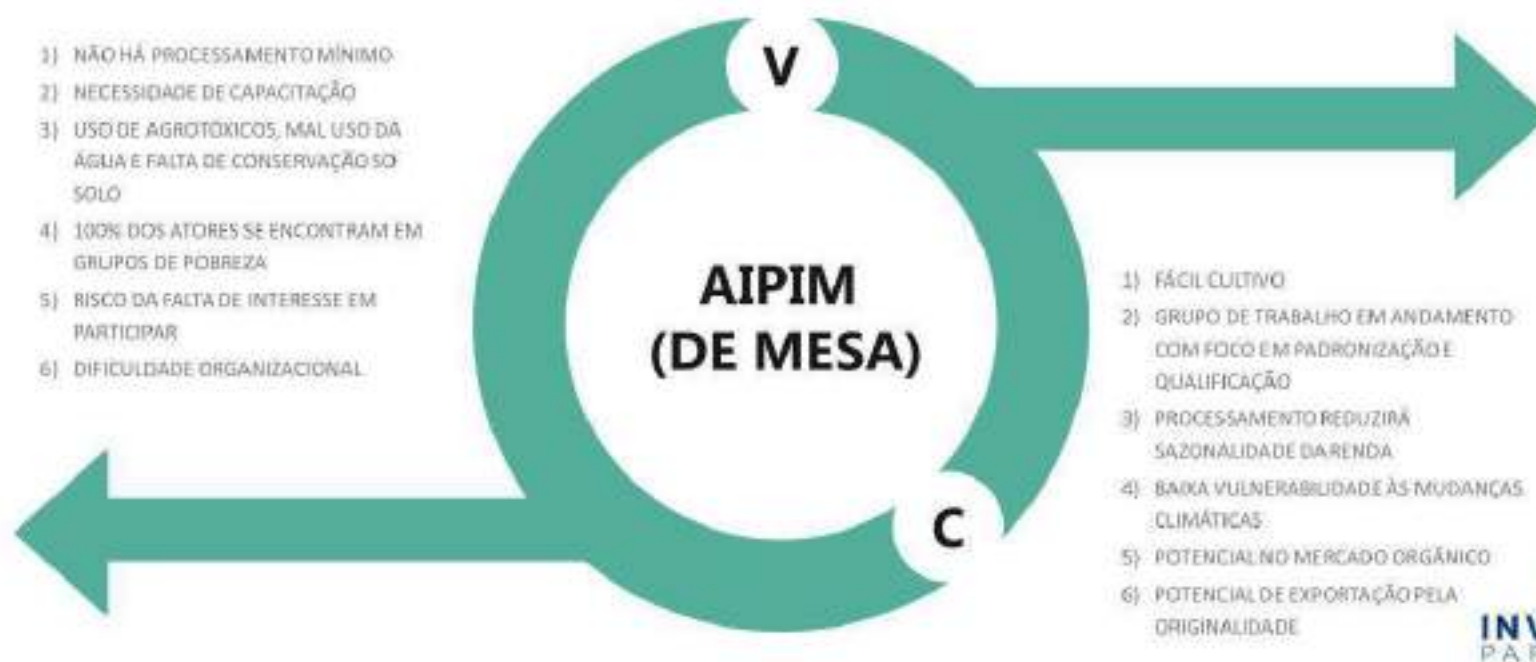
VALE DO RIBEIRA

6

SUBSETOR: OLIVICULTURA

CANAIS DE MERCADO: AIPIM DESCASCADO E CONGELADO / FARINHA / TAPIOCA / SUBPRODUTOS ORGÂNICOS

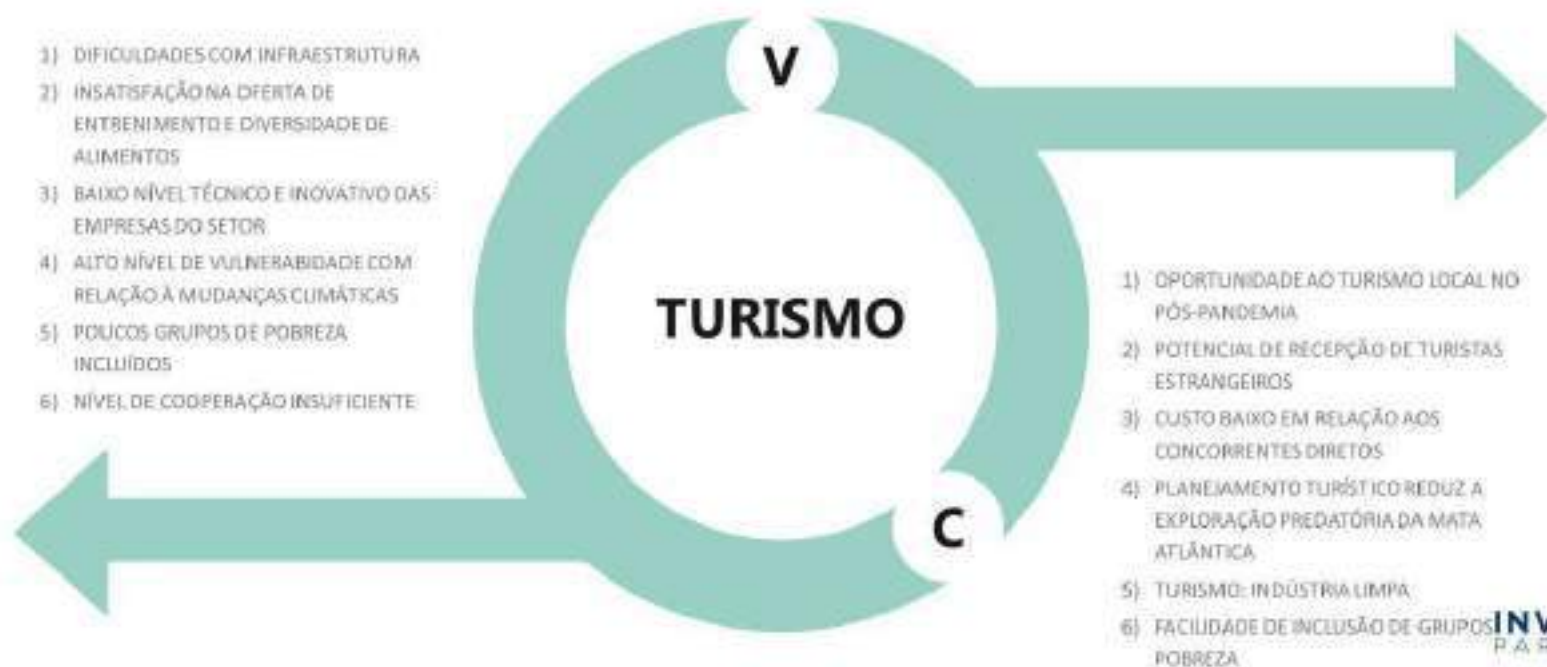
POPULAÇÃO ATINGIDA: 400 PRODUTORES



LITORAL

7

SUBSETOR: ECOTURISMO / TURISMO CULTURAL / PESCA E AVENTURA / TURISMO GASTRONÔMICO / TURISMO NÁUTICO
CANAIS DE MERCADO: VENDA DE PRODUTOS LOCAIS / HOSPEDAGENS / ATRATIVOS NATURAIS / GASTRONÔMIA LOCAL
POPULAÇÃO Atingida: MAIS DE 500 FAMÍLIAS



COMUNIDADE DO ITAQUI - GUARAQUEÇABA

B

SUBSETOR: AGRICULTURA

CANAIS DE MERCADO: FARINHA

POPULAÇÃO ATINGIDA: MAIS DE 60 FAMÍLIAS

- 1) ALTO NÍVEL DE VULNERABILIDADE EM RELAÇÃO A MUDANÇAS CLIMÁTICAS
- 2) BAIXO NÍVEL DE ORGANIZAÇÃO
- 3) FALTA DE INOVAÇÃO
- 4) POUCO VALOR AGREGADO NA VENDA
- 5) 70% COMPOSTA POR GRUPOS DE POBREZA
- 6) INFRAESTRUTURA INADEQUADA

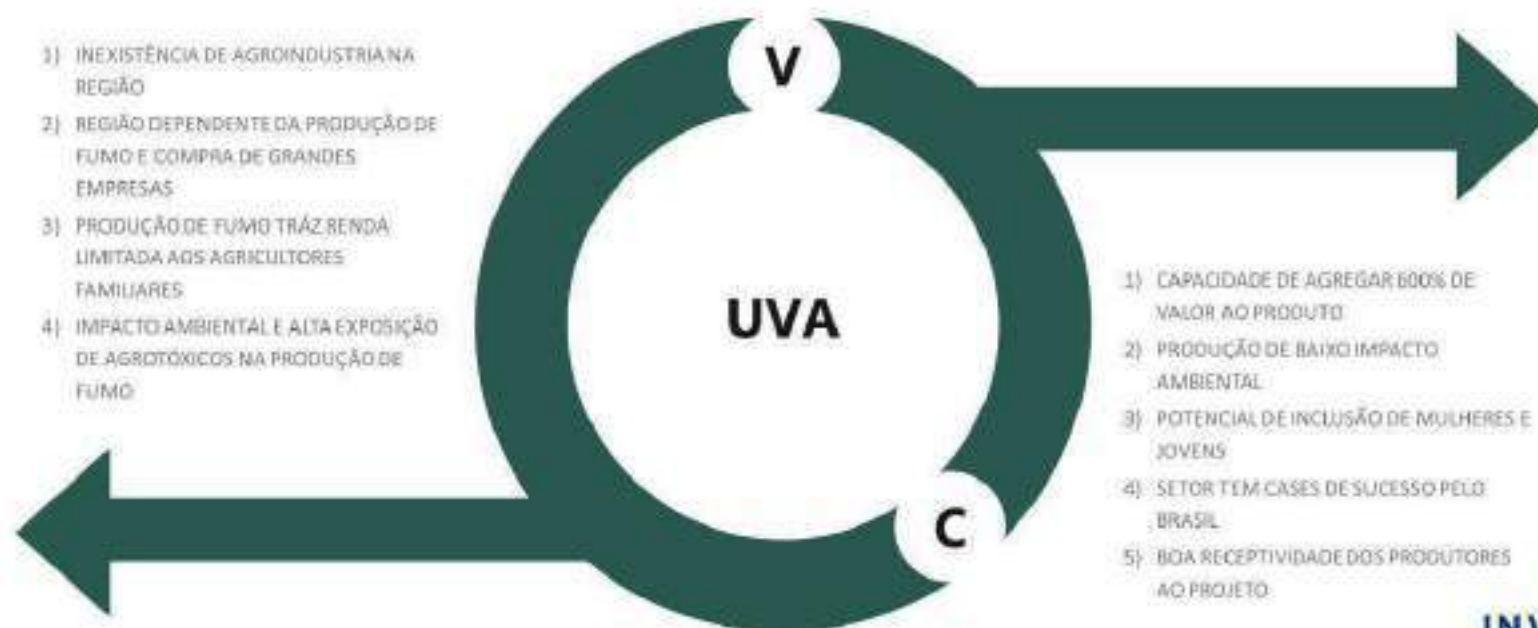


- 1) PERSPECTIVA DE CRESCIMENTO DE NO MÍNIMO 50% NOS PRÓXIMOS ANOS
- 2) POTENCIAL DE EXPORTAÇÃO, PELA ORIGINALIDADE E QUALIDADE
- 3) BAIXO IMPACTO AMBIENTAL
- 4) PLANOS REALISTAS DE INVESTIMENTO DO SETOR PRIVADO
- 5) BOM NÍVEL DE INCLUSÃO SOCIAL PRODUTIVA

SÃO JOÃO DO TRIUNFO

5

SUBSETOR: FRUTICULTURA
CANAIS DE MERCADO: POLPA E SUCO
POPULAÇÃO ATINGIDA: 13 FAMÍLIAS



REGIÃO METROPOLITANA DE CURITIBA

10

SUBSETOR: FRUTICULTURA

CANAIS DE MERCADO: POLPA/ SUCO/ ÓLEO ESSENCIAL/FARINHA/FOLHA DESIDRATADA PARA MEDICAMENTOS

POPULAÇÃO ATINGIDA: 400 PRODUTORES

- 1) NÃO HÁ PROCESSAMENTO MÍNIMO
- 2) NECESSIDADE DE CAPACITAÇÃO
- 3) USO DE AGROTÓXICOS, MAL USO DA ÁGUA E Falta de conservação do solo
- 4) 100% DOS ATORES SE ENCONTRAM EM GRUPOS DE POBREZA
- 5) RISCO DA Falta de interesse em participar
- 6) DIFICULDADE ORGANIZACIONAL
- 7) AVANÇO DA PRODUÇÃO DE SOJA NA RMC



MARACUJÁ

- 1) CULTIVO ADAPTADO À REGIÃO
- 2) GRUPO DE TRABALHO EM ANDAMENTO COM FOCO EM PADRONIZAÇÃO E QUALIFICAÇÃO
- 3) PROCESSAMENTO REDUZIRÁ SAZONALIDADE DA RENDA
- 4) ALTA RENTABILIDADE
- 5) DEMANDA CRESCENTE NO MERCADO EXTERNO

REGIÃO METROPOLITANA DE CURITIBA

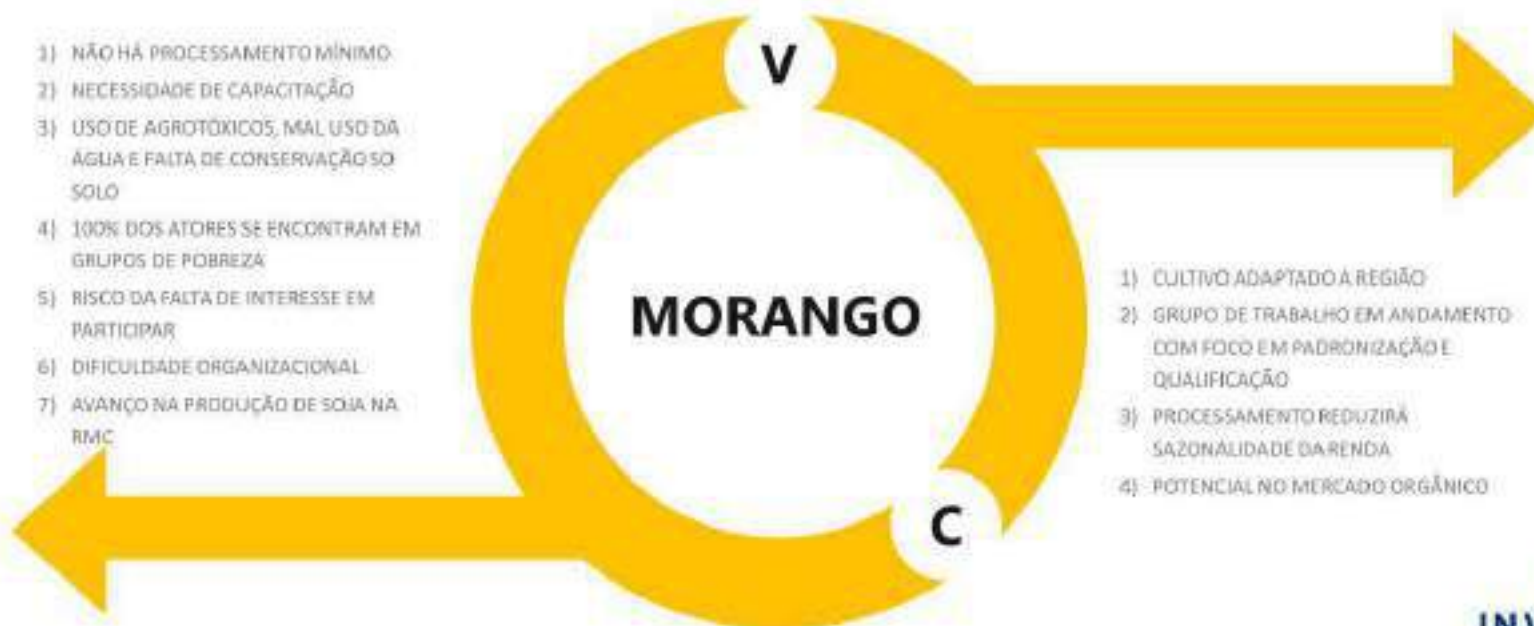
11

SUBSETOR: FRUTICULTURA

CANAIS DE MERCADO: POLPA / SUCO / GELÉIA / FRUTO LIOFILIZADO

POPULAÇÃO ATINGIDA: 400 PRODUTORES

- 1) NÃO HÁ PROCESSAMENTO MÍNIMO
- 2) NECESSIDADE DE CAPACITAÇÃO
- 3) USO DE AGROTÓXICOS, MAL USO DA ÁGUA E Falta de conservação do solo
- 4) 100% DOS ATORES SE ENCONTRAM EM GRUPOS DE POBREZA
- 5) RISCO DA Falta de interesse em participar
- 6) DIFICULDADE ORGANIZACIONAL
- 7) AVANÇO NA PRODUÇÃO DE SOJA NA RMC



- 1) CULTIVO ADAPTADO À REGIÃO
- 2) GRUPO DE TRABALHO EM ANDAMENTO COM FOCO EM PADRONIZAÇÃO E QUALIFICAÇÃO
- 3) PROCESSAMENTO REDUZIRÁ SAZONALIDADE DA RENDA
- 4) POTENCIAL NO MERCADO ORGÂNICO

AGUDOS DO SUL

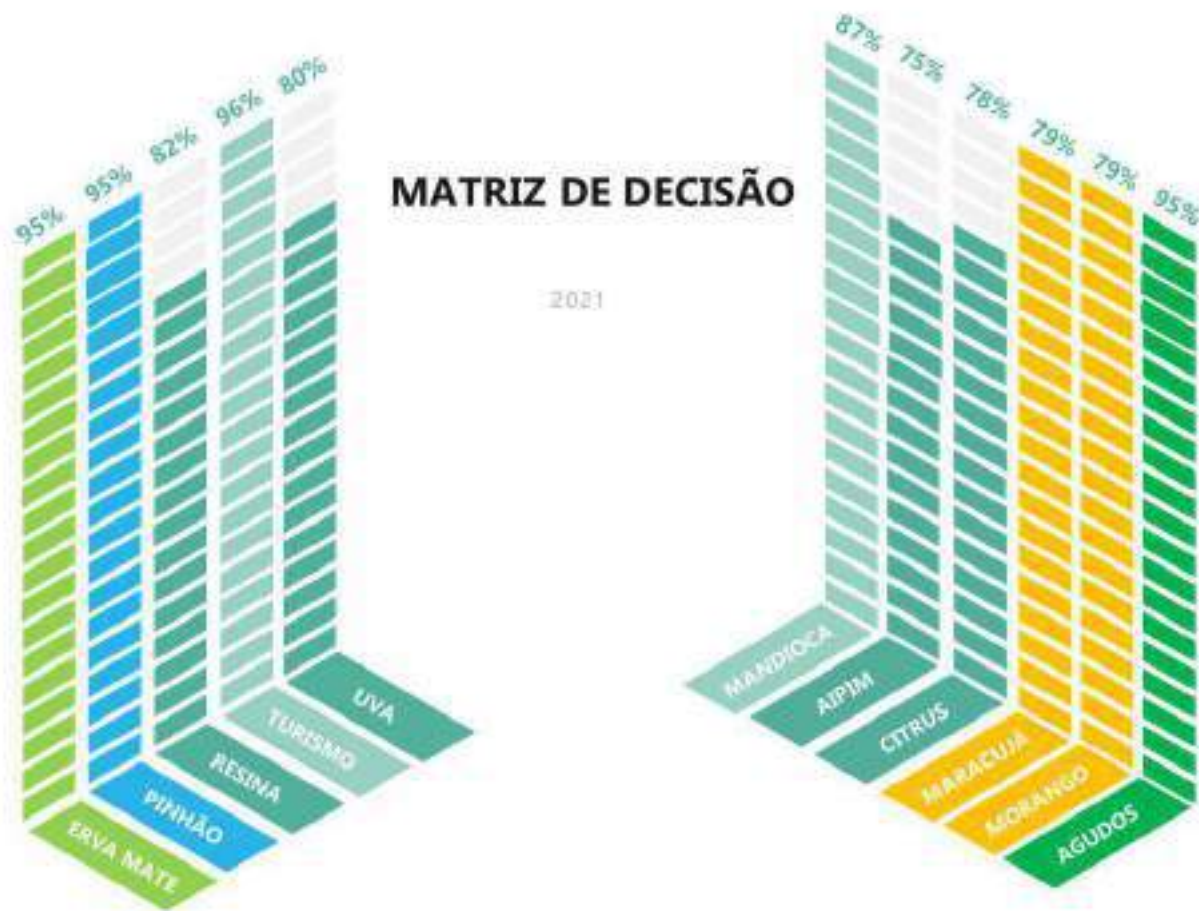
12

SUBSETOR: DIVERSOS

CANAIS DE MERCADO: TOMATE/ MORANGO / GRÃOS ORGÂNICOS

POPULAÇÃO ATINGIDA: 60 FAMÍLIAS





PROGRAMA DE APOIO ÀS VOCAÇÕES REGIONAIS

14

PROPOSTA



19. Relatório de Avaliação (Art

1º SEMESTRE 2020

Meta	Entrega	Atividades	Indicador	Realizado	Executado	Justificativa	Acompanhamento
Programa 1 - Desenvolvimento Econômico - Meta 1 - Realizar o diagnóstico econômico do Território Norte Pioneiro							
1- Avaliar a estrutura econômica e produtiva do território selecionado através da metodologia do PMAI.	Relatório preliminar para validação	Relatório preliminar para validação	Relatório elaborado (quantidade – 1)	SIM	100%	Estudo realizado com a demonstração do diagnóstico socioeconômico da região	Trabalho de levantamento de informações em anexo
		Relatórios final conclusivo		SIM	100%	Relatório do Diagnóstico finalizado	
Programa 1 - Desenvolvimento Econômico - Meta 2 - Realizar Oficina de Avaliação							
1- Realizar Oficina de Avaliação	Oficina na localidade	Registro documental da oficina realizada.	Documentos comprobatórios da oficina	NÃO	0%	Decreto Estadual não permitiu realização de oficina em loco com a sociedade civil. As aglomerações foram proibidas, a atividade será realizada assim que possível	Atividade sendo negociada com a contratante em virtude de força maior
		Entregar Mapa Estratégico de oportunidades de investimentos	Infográfico com as metas e indicadores	NÃO	0%	A não realização da atividade predecessora inviabiliza a construção do mapa	

Meta	Entrega	Atividades	Indicador	Realizado	Executado	Justificativa	Acompanhamento
Programa 1 - Desenvolvimento Econômico - Meta 3 - Realização do Seminário para a promoção das oportunidades de investimentos identificados no Território							
1- Colocar o Território selecionado como destino de atração de investimentos	Seminário local com temas do estudo e estratégia para atração investimentos	Relatório contendo as responsabilidades das entidades nas ações sugeridas	Relatório com fotos	NÃO	0%	Decreto Estadual não permitiu realização de oficina em loco com a sociedade civil. As aglomerações foram proibidas, a atividade deverá ser realizada assim que possível	Atividade sendo negociada com a contratante em virtude de força maior
		Relatório dos resultados alcançados	Relatório conclusivo do programa	NÃO	0%		

Meta	Entregas	Indicadores	Realizado	Executado	Justificativa
Programa 2 - Atividades Permanentes - Meta 1 - Atender as empresas requerentes do Paraná Competitivo					
Atendimento de, no mínimo, 30 empresas	Relatório com a listagem de empresas atendidas	Número de Empresas Atendidas	SIM	263% 79 empresas	Tendo em vista as alterações promovidas no programa Paraná Competitivo, em especial na parte de importações e e-commerce, diversas empresas buscaram informações e instruções sobre a entrada no programa. Da mesma forma, diversas empresas já manifestavam interesse em investimentos no Estado do Paraná, ainda no ano de 2019, contudo novas reuniões foram realizadas em 2020, dando continuidade nos contatos para investimento. Mesmo com a pandemia da Covid-19, as mudanças no programa atraíram diversas empresas interessadas em investir no Estado do Paraná.
	Relatório com a conversão, de no mínimo, 05 empresas no Programa Paraná Competitivo	Número de empresas enquadradas	SIM	1.020% 51 empresas	Da mesma forma apresentada no item anterior, as metas de protocolos encaminhados a SEFA para análise, superou as expectativas projetadas, tendo em vista o interesse de diversas empresas em importar pelo Estado do Paraná, devido a colagem parcial com o incentivo dado de forma similar no Estado de Santa Catarina, motivo este que atraiu muitas empresas, inclusive paranaenses a retornar suas importações em nosso Estado. A pandemia da Covid-19 impulsionou o comércio eletrônico não presencial, e veio a calhar com novo incentivo para este setor no programa Paraná Competitivo. Ademais, em meio a este cenário de pandemia, o mercado de alimentos se mostrou bastante aquecido, motivo pelo qual diversas cooperativas e indústrias do ramo alimentício alavancaram investimos no Estado do Paraná.

Meta	Entregas	Indicadores	Realizado	Executado	Justificativa
Programa 2 - Atividades Permanentes - Meta 2 Promover o Estado do Paraná como destino de investimentos do Brasil e do Exterior					
Realização de 2 missões: 1 Internacional e 1 Nacional com, no mínimo, 30 empresas prospectadas	Lista de Potenciais "leads" prospectados na missão	Número de Empresas Prospectadas	NÃO	NÃO	A Meta não foi executada tendo em vista o cancelamento das missões devido às limitações impostas pela pandemia global da Covid-19.
		Número de Missões Realizadas	NÃO	Parcialmente	A Meta foi parcialmente executada considerando o trabalho realizado na estruturação, captação de parceiros nacionais e internacionais, organização, elaboração de material e divulgação de cinco (5) Missões, porém não puderam ser concluídas tendo em vista os cancelamentos devido às limitações impostas pela pandemia global da Covid-19.
Programa 2 - Atividades Permanentes - Meta 3 Apoiar Feiras e eventos relacionados a atração de investimentos					
Apoiar, no mínimo, 2 eventos promocionais visando a atração de investimentos	Relatório com resultado dos eventos	Número de Eventos Apoiados	SIM	250%	Foram apoiados e organizados 5 eventos no período.
Programa 2 - Atividades Permanentes - Meta 4 Atender as empresas já inscritas no Programa Paraná Competitivo					
Avaliação Situacional de, no mínimo, 12 empresas investidoras no Estado	Relatório de Atendimento	Número de empresas atendidas	PARCIALMENTE	33,33%	Foram realizadas 4 visitas. Não foi possível realizar as demais devido às limitações impostas pela pandemia da Covid-19. Durante o período de isolamento, foi feito contato ativo com 39 empresas para levantamento dos principais desafios no contexto da pandemia.

2º SEMESTRE 2020

Objetivo	Indicador	Meta	Realizado	Executado	Justificativa
Programa 001 - Atração de Investimentos e Promoção do Estado					
1.2 Atração de Investimentos por meio de Atendimento a Investidores					
Atender às empresas requerentes do Paraná Competitivo	Relatório Executivo dos atendimentos realizados com: - número de reuniões presenciais e videoconferências para orientação técnica e qualificação dos projetos; - número de relatórios econômicos técnicos emitidos pela Invest Paraná.	Atendimentos a 30 empresas	SIM	100%	-
Atender as empresas já presentes no Estado do Paraná	Relatório Executivo dos atendimentos realizados com número de reuniões presenciais, na sede da Invest Paraná ou em visitas às empresas, e/ou por meio de videoconferências.	Atendimentos a 15 empresas já presentes/ instaladas no Estado do Paraná	SIM-	100%	-

Objetivo	Indicador	Meta	Realizado	Executado	Justificativa
Programa 001 - Atração de Investimentos e Promoção do Estado					
1.3 Promoção do Estado do Paraná					
Promover o Estado do Paraná como destino de investimentos no Brasil e Exterior	Folder promocional contendo: Informações sobre a localização do Estado do Paraná, Infraestrutura, Potencial humano, Energia, Setores Estratégicos, Informações sobre os programas de apoio ao investidor.	Elaboração de 1 folder Promocional do Estado do Paraná (impresso ou virtual)	SIM	100%	-
	Relatório Executivo informando sobre a atualização dos dados contidos no site, atualização do conteúdo, criação de novas páginas e conteúdos, tradução do conteúdo para o inglês e espanhol.	Atualização do Website Invest Paraná com inclusão de conteúdo e novos programas ofertados pela agência	SIM	100%	-
	Cartilha informativa do Programa de incentivos fiscais do Estado do Paraná – Paraná Competitivo, contendo: Premissas, regras do Programa, incentivos voltados para projetos industriais, transferência de crédito, e-commerce, importações e setor aéreo.	Elaboração de 1 cartilha informativa do Programa de Incentivos Fiscais do Estado do Paraná	SIM	100%	-

Objetivo	Indicador	Meta	Realizado	Executado	Justificativa
Programa 001 - Atração de Investimentos e Promoção do Estado					
1.3 Promoção do Estado do Paraná					
Promover o Estado do Paraná como destino de investimentos no Brasil e Exterior	Relatório Executivo dos eventos dos quais a Invest Paraná <u>participou</u> , contendo: Nome; data; parceiros institucionais organizadores; breve descrição; arte do convite, caso haja; registros fotográficos, no caso de eventos presenciais; etc.	<u>Participação</u> em, no mínimo, 2 eventos (presenciais ou virtuais) de repercussão internacional	SIM	100%	-
Apoiar feiras e eventos relacionados à atração de investimentos	Relatório Executivo dos eventos que a Invest Paraná <u>apoiar e/ou organizar</u> , contendo: Nome; data; perfil da participação da Invest (realizadora, apoiadora, speaker, etc); parceiros institucionais organizadores/apoiadores; breve descrição; arte do convite, caso haja; registros fotográficos, no caso de eventos presenciais; tamanho aproximado do público; lista de inscritos, quando disponível; link da gravação, no caso de eventos virtuais, quando disponível; etc.	<u>Promoção</u> de, no mínimo, 2 eventos (presenciais ou virtuais) de atração de investimentos	SIM	100%	-

Objetivo	Indicador	Meta	Realizado	Executado	Justificativa
Programa 002 - Projetos Especiais de Desenvolvimento Econômico					
2.2 Projeto de implantação de uma ZPE no município de Umuarama					
Coordenar as tratativas para implantação de uma ZPE em Umuarama	<p>Relatório Executivo do Projeto de implantação da ZPE contendo:</p> <p>Pesquisa e estudo da legislação sobre o processo de criação e regulamentação das ZPEs; informações levantadas junto às instituições federais competentes; Projeto de Implantação com sistematização das etapas que guiarão a Proposta de Criação da ZPE de Umuarama; documentos e informações que comprovem o apoio prestado à Prefeitura de Umuarama para construção do Processo Seletivo de Caráter Público/Licitação, a divulgação da ZPE para investidores nacionais e internacionais e em eventos voltados à atração de investimentos, e os trabalhos relacionados à formação da Proposta de Criação da ZPE.</p>	Projeto de implantação da ZPE em Umuarama	SIM	100%	-

Objetivo	Indicador	Meta	Realizado	Executado	Justificativa
Programa 002 - Projetos Especiais de Desenvolvimento Econômico					
2.3 Programa de apoio às Vocações Regionais Sustentáveis					
Coordenar a implantação do Programa de Apoio às Vocações Regionais Sustentáveis	Relatório Executivo do Projeto de Implantação do Programa, contendo: Levantamento das ações já realizadas pelo Estado na área de arranjos produtivos locais; metodologia, escopo e Termo de Referência do Programa; possíveis acordos de cooperação relacionados que tenham sido celebrados; listagem das cadeias de valor selecionadas; termos de compromisso com os atores envolvidos que tenham sido celebrados.	Projeto de Implantação do Programa de Apoio às Vocações Regionais Sustentáveis	SIM	100%	-

20. Termo de Distribuição



TERMO DE DISTRIBUIÇÃO Nº1981/2021

Processo Nº: 245029/21

Data e hora da distribuição: 23/04/2021 15:41:54

Assunto: PRESTAÇÃO DE CONTAS ANUAL

Entidade: INVEST PARANA

Interessado: JOSE EDUARDO BEKIN

Exercício: 2020

Modalidade de distribuição: sorteio.

Relator: Conselheiro JOSE DURVAL MATTOS DO AMARAL

Impedimentos:

21. Recibo de Petição Intermediária - 264082-21, de 30-04-21



RECIBO DE PETIÇÃO INTERMEDIÁRIA Nº: 264082/21

Recebemos, mediante acesso ao serviço de peticionamento eletrônico eContas Paraná, a petição com os seguintes dados indicados pelo credenciado:

PROCESSO: 245029/21

ASSUNTO: **PRESTAÇÃO DE CONTAS ANUAL**

Tipo de petição: **PETIÇÃO DE OUTRA NATUREZA**

DOCUMENTOS ANEXOS

- Petição (Doc. complementar - Relatório da Control)

PETICIONÁRIO: **INVEST PARANA, CNPJ 17.269.926/0001-80, através do(a) Representante Legal JOSE EDUARDO BEKIN, CPF 099.429.538-33**

Email: **eduardo@investpr.org.br**

Telefone: **32321706**

Curitiba, 30 de abril de 2021 13:42:48

22. Petição (Doc

Curitiba, 30 de abril de 2021

Ref: Inclusão de documentação complementar à Prestação de Contas Anual, relativa ao exercício de 2020 (Processo nº 245029/21)

Anexa-se, de forma tempestiva, ao referido processo de Prestação de Contas Anual, documento complementar ao Relatório da Controladoria Geral do Estado do Paraná (Art. 11, XI, da Instrução Normativa 158/2021 do TCE/PR), qual seja, o Relatório Consolidado emitido pela Controladoria Geral do Estado, e que não constou, por equívoco, no documento anteriormente enviado.

Estou à disposição para esclarecimentos que se façam necessários.

José Eduardo Bekin
Diretor Presidente



ESTADO DO PARANÁ



Folha 1

Órgão Cadastro:

CGE

Em:

08/03/2021 10:06



Protocolo:

17.419.459-9

Interessado 1:

CONTROLADORIA GERAL DO ESTADO DO PARANÁ

Interessado 2:

-

Assunto:

ESTRUTURA, ORGANIZACAO E

Cidade: CURITIBA / PR

Palavras-chave:

RELATORIO, INFORMACAO

Nº/Ano

6/2021

Detalhamento:

OF CIRC 6. GAB. INVESTPR. RELATÓRIO A SER APENSADO NA PRESTAÇÃO DE CONTAS DOS ÓRGÃOS E ENTIDADES DO PODER EXECUTIVO.

Código TTD: -

Para informações acesse: <https://www.eprotocolo.pr.gov.br/spiweb/consultarProtocolo>

Curitiba, 04 de março de 2021.

OFÍCIO CIRCULAR Nº 06/2021 – GAB/CGE¹

Assunto: Relatório a ser apensado na Prestação de Contas dos órgãos e entidades do Poder Executivo.

Considerando as atribuições desta Controladoria Geral do Estado, conferidas pela Lei Estadual nº 15.524/2007, Lei Estadual nº 19.848/2019 e do Decreto Estadual nº 2.741/2019, encaminhamos, anexo ao protocolado, o Relatório da Controladoria Geral do Estado, composto pelos Relatórios do Controle Interno, Ouvidoria, Corregedoria e Transparência e Controle Social, referente às ações executadas por esse Órgão/Entidade durante o exercício de 2020.

O relatório é disposto pelas avaliações e recomendações referentes aos trabalhos realizados pelo Agente de Controle Interno Avaliativo, por meio do Sistema e-CGE, e pelas ações desenvolvidas pelos Agentes de Ouvidoria e Transparência e responsável pelos Processos Administrativos Disciplinares e Sindicâncias.

Conforme a Instrução Normativa nº 158/2021 do Tribunal de Contas do Estado do Paraná, o referido relatório deverá compor a prestação de contas anual do órgão/entidade.

Atenciosamente,

RAUL CLEI COCCARO SIQUEIRA
Controlador-Geral do Estado

¹Este ofício-circular está disponível no website da CGE em <http://www.cge.pr.gov.br/Pagina/Controladoria-Geral-do-Estado-Legislacao>

Ao Senhor
JOSÉ EDUARDO BEKIN
Diretor-Presidente da Agência Paraná de Desenvolvimento
Nesta Capital

Documento: **OficioCircularn06GABCGERelatorioCGEparaPrestacaodeContasdosorgaoseentidades50.pdf**.

Assinado por: **Raul Clei Cocco Siqueira** em 08/03/2021 18:10.

Inserido ao protocolo **17.419.459-9** por: **Francielly Silva da Conceição Veloso** em: 08/03/2021 10:06.



Documento assinado nos termos do art. 18 do Decreto Estadual 5389/2016.

A autenticidade deste documento pode ser validada no endereço:
<https://www.eprotocolo.pr.gov.br/spiweb/validarAssinatura> com o código:
ae6a38e1b99ca7fb6958457680351e78.



Coordenadoria de Integridade e Compliance

Relatório Consolidado, contendo as avaliações das Coordenadorias da Controladoria-Geral do Estado para a Prestação de Contas

Relatório de Avaliação - Janeiro a Dezembro de 2020

ÓRGÃO AVALIADO:

AGÊNCIA PARANÁ E DESENVOLVIMENTO - APD

Objetivo

Implementar o Programa de Integridade e Compliance em consonância com a Lei Estadual nº 19.857/2019 e o Decreto Estadual nº 2902/2019, considerando que a Coordenadoria de Compliance tem, entre outras atribuições a implementação do Programa de Integridade e Compliance no âmbito da Administração pública Direta e Indireta do Poder Executivo do Estado do Paraná. O Programa de Integridade e Compliance será implementado de acordo com o perfil do órgão ou entidade do Poder Executivo Estadual, e as medidas protetivas nele estabelecidas serão empregadas de acordo com os riscos que lhe são inerentes.

Os principais objetivos do Programa de Integridade e Compliance da Administração Pública Estadual são: adotar princípios éticos e normas de conduta e certificar seu cumprimento; estabelecer um conjunto de medidas conexas visando à prevenção de possíveis desvios na entrega dos resultados esperados pelos destinatários dos serviços públicos; fomentar a consciência e a cultura de controles internos na busca contínua da conformidade de seus atos, da observância e cumprimento das normas e da transparência das políticas públicas e de seus resultados; aperfeiçoar a estrutura de governança pública, criar e aprimorar a gestão de riscos e os controles da Administração Pública do Estado do Paraná; fomentar a inovação e a adoção de boas práticas de gestão pública; estimular o comportamento íntegro e probo dos agentes públicos e políticos; proporcionar a capacitação dos agentes públicos no exercício de cargo, função ou emprego; estabelecer mecanismos de comunicação, monitoramento, controle, avaliação e auditoria; assegurar que sejam atendidos, pelas diversas áreas da organização, os requerimentos e solicitações de órgãos reguladores e de controle.

Metodologia

O trabalho desta coordenadoria evidencia a análise de riscos e vulnerabilidades apresentadas por cada órgão, são várias etapas para a construção do Programa. A 1ª fase do Programa inicia-se com o comprometimento do gestor, através da convocatória dos servidores a participar da apresentação da metodologia, pela equipe de Compliance. Nesta ocasião, os canais de comunicação: urna física, urna online e ouvidoria são indicados. Coletando estes dados a análise dos riscos se dá através dos quesitos do controle interno e formulários, alimentando o sistema e-CGE. Após a conclusão desta etapa, as entrevistas começam a ser realizadas, os riscos nela encontrados são tabulados e analisados. Através dos riscos encontrados, medidas de mitigação são propostas e o Plano de Integridade construído.

A 2ª fase é a execução do Plano, com as mitigações dos riscos trabalhados. O agente setorial acompanha o processo de resolução dos problemas enfrentados, realiza reuniões, propõe soluções e monitora as ações corretivas, assim como monitora novos riscos encontrados no decorrer dos trabalhos.

Após um ano de execução, é feito o “reteste”, analisa-se novos riscos encontrados e um novo Plano de Integridade é elaborado. Esse é o ciclo do Compliance.

Conforme estabelecido nos artigos 3º e 5º da Lei Estadual nº 19.857/2019, o Plano de Integridade será elaborado após a identificação e classificação dos riscos, fase esta que ainda não teve início neste órgão/entidade, devido a ordem de implementação estabelecida pela coordenadoria de Integridade e Compliance da CGE. Tal prerrogativa é justificada consoante o inciso II do artigo 15 do Decreto Estadual nº 2.741 de 19 de setembro de 2019, uma vez que a condução do processo de implementação das fases do Programa de Integridade e Compliance da Administração Pública Estadual é atribuição da Coordenadoria de Integridade e Compliance da Controladoria Geral do Estado.

Coordenadoria de Ouvidoria

Relatório Consolidado, contendo as avaliações das Coordenadorias da Controladoria-Geral do Estado para a Prestação de Contas

Relatório de Avaliação - Janeiro a Dezembro de 2020

ÓRGÃO AVALIADO:

AGÊNCIA PARANÁ E DESENVOLVIMENTO - APD

Objetivo

Apresentar Relatório de Resultados em consonância com a Lei 17.745/13 e o Decreto 2.741/2019, considerando que a Coordenadoria de Ouvidoria tem, entre outras atribuições, a de coordenação e manutenção do Sistema Integrado para Gestão de Ouvidorias – SIGO, do Poder Executivo Estadual, estabelecido como canal de comunicação para o atendimento das demandas da população, visando receber e dar encaminhamento às solicitações, sugestões, reclamações, denúncias e elogios sobre as ações e programas de governo.

Metodologia

Este trabalho evidencia os resultados dos atendimentos recepcionados pelo Órgão/Entidade, por intermédio do portal da Internet, carta, e-mail, telefone, WhatsApp ou pessoalmente, registrados no Sistema Integrado para Gestão de Ouvidorias – SIGO, no ano de 2020. Os dados coletados requerem, além da análise das informações gerais e

de interesse gerencial, a especial atenção quanto à eficiência, eficácia e celeridade dos atendimentos elencados.

Natureza	Reivindicações	Porcentagem
Denúncia		
Solicitação		
Reclamação		
Sugestão		
Acesso à Informação	02	100%
Elogio		

Status	Reivindicações	Porcentagem
Encerrada	02	100%
Atribuída		
Em Andamento		

Coordenadoria de Corregedoria

Relatório Consolidado, contendo as avaliações das Coordenadorias da Controladoria-Geral do Estado para a Prestação de Contas

Relatório de Avaliação - Janeiro a Dezembro de 2020

ÓRGÃO AVALIADO:

AGÊNCIA PARANÁ E DESENVOLVIMENTO - APD

Objetivo

A Coordenadoria de Corregedoria (CCOR) integra a estrutura funcional da Controladoria Geral do Estado (CGE), sendo o órgão central do sistema de correição do Poder Executivo Estadual.

As atribuições da Coordenadoria de Corregedoria (CCOR) estão previstas no Anexo I do Decreto nº 2.741/2019 que aprova o Regulamento da Controladoria Geral do Estado (CGE), – conforme segue:

Decreto 2.741/2019 – Anexo I – Regulamenta a Controladoria Geral do Estado.

“**Art. 16.** São atribuições da Coordenadoria de Corregedoria - CCOR:

- I.- o exercício das atividades de órgão central do Sistema de Correição do Poder Executivo Estadual;

- II.- o planejamento, orientação, supervisão, avaliação e controle das atividades de correição no âmbito do Poder Executivo Estadual;
- III.- a realização de inspeções, visitas e outras atividades correcionais junto às demais unidades do Sistema de Corregedoria do Poder Executivo Estadual, propondo a adoção de providências ou a correção das falhas;
- IV.- a investigação e análise de reclamações, representações, denúncias e quaisquer outras informações que noticiem irregularidades praticadas por agentes públicos e pessoas jurídicas, com a sugestão do encaminhamento devido;
- V.- a adoção de medidas pertinentes, em caso de omissão ou retardamento de providências a cargo da autoridade responsável pela instauração de procedimentos administrativos;
- VI.- a recomendação ao Controlador-Geral para que instaure ou determine a instauração de sindicâncias, processos administrativos disciplinares, investigações preliminares, procedimentos de responsabilização de pessoas jurídicas, e demais procedimentos correcionais para apurar responsabilidade por irregularidades praticadas no âmbito do Poder Executivo Estadual;
- VII.- a apuração, concorrentemente, da responsabilidade de agentes públicos por eventual infração praticada no exercício de suas atribuições ou que tenha relação com as atribuições do cargo ou da função em que se encontre investido;
- VIII.- a fiscalização e inspeção das atividades desenvolvidas pelos agentes públicos, podendo ainda instaurar e conduzir procedimentos correcionais;
- IX.- o recebimento, avaliação e processamento de representações fundamentadas sobre casos de irregularidades, desperdícios e demais ações administrativas lesivas ao interesse público;
- X.- a instauração e julgamento, concorrentemente, dos procedimentos de apuração de responsabilidade de pessoa jurídica;
- XI.- a invocação de procedimentos administrativos de responsabilização de pessoas jurídicas, realizando o exame de regularidade do procedimento, bem como recomendando a correção do seu andamento;
- XII.- a participação, no âmbito de sua competência, de negociação, formalização e assinatura de acordos de leniência;
- XIII.- o monitoramento dos acordos de leniência celebrados;
- XIV.- a normatização com vista à uniformização de entendimentos institucionais da Coordenadoria de Corregedoria;
- XV.- o desempenho de outras atividades correlatas.

Ainda realiza a orientação e a fiscalização do regular atendimento aos princípios constitucionais e ao ordenamento jurídico relativo à apuração de irregularidades

cometidas por agentes públicos, bem como de pessoas jurídicas que incorram em irregularidades descritas na Lei Federal nº 12.846/2016, regulamentada no Estado do Paraná pelo Decreto nº 11.953/2018.

Metodologia

As atividades desenvolvidas pela Coordenadoria de Corregedoria (CCOR) da Controladoria Geral do Estado (CGE), estão relacionadas, prioritariamente, à fiscalização dos órgãos do Poder Executivo do Estado do Paraná no que se refere a aspectos de ordem disciplinar, acompanhando desde a instauração até a conclusão dos processos de sindicância e dos processos administrativos disciplinares.

Faz-se importante enfatizar que a atuação da Coordenadoria de Corregedoria (CCOR), ao acompanhar uma sindicância ou um processo administrativo disciplinar, limita-se a garantir a sua regularidade legal e formal; conformidade à legislação aplicável e princípios constitucionais que regem a Administração Pública, especialmente os da legalidade, ampla defesa e contraditório, posto que esta Coordenadoria de Corregedoria (CCOR) não se manifesta quanto ao mérito dos fatos que originaram os procedimentos instaurados, exceto em situações específicas onde há clara contradição entre o que consta dos autos e sua conclusão.

São realizadas inspeções junto aos órgãos da seguinte forma:

- a) Remotas - acompanhamento dos atos relativos à instauração, processamento e conclusão de sindicâncias e processos disciplinares publicados no Diário Oficial do Estado;
- b) À distância – análise dos relatórios encaminhados pelos órgãos/entidades, por força do Decreto nº 1.195/11, como fonte complementar à pesquisa no Diário Oficial do Estado, realizada periodicamente;
- c) Pontuais – análise de processos selecionados, mediante levantamento prévio, requisitados pela Coordenadoria de Corregedoria (CCOR);
- d) *In loco* – análise, na sede dos órgãos/entidades, de processos selecionados e requisitados previamente.

Achados

A Agência Paraná Desenvolvimento contou com a mudança de sua nomenclatura para Invest Paraná por meio da Lei nº 20.161/2020, tendo como sua mantenedora a Secretaria do Desenvolvimento Sustentável e do Turismo (Sedest).

Referida empresa, por utilizar o regime jurídico de direito privado, não realizou a abertura de sindicâncias ou procedimentos administrativos disciplinares.

No entanto, ainda que se trate de uma empresa de direito privado, regido pelas regras celetistas, com autonomia quanto à gestão de seus empregados (artigo 1º, § 4º, inciso V e § 5º, Lei nº 17.016/2011 com redação da Lei nº 20.161/2020), ainda assim, possui uma mantenedora que é da Administração Pública Direta, razão pela qual, cabe a fiscalização do Poder Executivo.

Dessa forma, no que diz respeito às atribuições da Coordenadoria de Corregedoria (CCOR), descritas no artigo 16 do Decreto nº 2.741/2019, anexo I, estão sendo realizados estudos para criação de mecanismos a fim de realizar a fiscalização de referida empresa.

No mais, entende ser necessária a mudança da nomenclatura a fim de adequação à Lei nº 20.161/2020.

Por derradeiro, informa que não houve a instauração de Sindicâncias ou de Processos Administrativos Disciplinares - PAD.

Coordenadoria de Transparência e Controle Social

Relatório Consolidado, contendo as avaliações das Coordenadorias da Controladoria-Geral do Estado para a Prestação de Contas

Relatório de Avaliação - Janeiro a Dezembro de 2020

ÓRGÃO AVALIADO:
INVEST PARANÁ

Objetivo

Em consonância com as Leis nº 16.595/2010 (Lei Estadual da Transparência) e 12.527/11 (Lei Federal de Acesso à Informação Pública), Decreto Estadual nº 10.285/14, Lei 19.848/2019 e Decreto Estadual 2.741/2019, que traz o regulamento da CGE, a Gestão Estratégica do Sistema da Transparência e Controle Social tem por finalidade o estabelecimento de diretrizes, acompanhamento e avaliação das atividades relacionadas à transparência de dados e informações públicas do Poder Executivo Estadual. Visa o aprimoramento, a economia, a eficiência e eficácia de todos os procedimentos adotados pela Administração Pública, bem como, aferir e estimular o cumprimento das normas legais, diretrizes administrativas, instruções normativas, estatutos e regimentos por meio da transparência pública. Além de fomentar a iniciativa popular para participar da gestão estadual por meio do controle social, inclusive entre jovens e adolescentes, trazendo a sociedade para a análise, participação e controle das atividades dos Estado, somando-se ao controle interno e externo, a atividade do controle social, pilar basilar da democracia. Com isso, ainda buscamos a regularidade de todos os atos realizados pela administração

estadual através da transparência pública, garantindo o princípio constitucional da publicidade

Metodologia

Este relatório foi elaborado com base na análise dos dados de transparência disponibilizados nos sítios institucionais dos órgãos e entidades que integram o Poder Executivo Estadual, bem como no sistema de tecnologia (Sistema Integrado de Gestão de Ouvidorias – SIGO) utilizado para a recepção e gerenciamento dos pedidos de acesso à informação formulados com fulcro na legislação de acesso a informações públicas. Foram verificados a observância aos requisitos definidos pela Lei de Acesso à Informação, conforme informações trazidas pelo SEI-SED e conforme diretrizes estabelecidas pela Coordenadoria de Transparência e Controle Social para o exercício de 2020, através da avaliação de informações inseridas nos Portais Institucionais conforme determina a legislação sobre o tema e avaliações do tema. Foi avaliado, ainda, o cumprimento dos pedidos formulados com base na Lei de Acesso à Informação através do cumprimento de prazos conforme legislação apresentada

Achados- Transparência Passiva

Atendimentos Recebidos	0
Atendimentos Respondidos em até 20 dias	0
Atendimentos Respondidos de 21 a 30 dias	0
Atendimentos Respondidos de 31 a 60 dias	0
Atendimentos Respondidos em mais de 60 dias	0
Atendimentos em trâmite	0

Achados- Transparência Ativa

1	s	http://www.transparencia.pr.gov.br/pte/pessoal/estrutura-organizacional/pages/pessoal/estruturaOrganizacional/exibir_estruturaOrganizacional?windowId=a79v
2	s	http://www.transparencia.pr.gov.br/pte/pessoal/relacao-servidores?windowId=548
3	s	https://www.investparana.org.br/Pagina/Patrimonio

4	s	https://www.investparana.org.br/Pagina/Programas-projetos-aco-es-metas-e-indicadores-propostos
5	s	https://www.investparana.org.br/Pagina/Repases-ou-transferencias-de-recursos
6	s	https://www.investparana.org.br/Pagina/Portarias
7	s	https://www.investparana.org.br/Pagina/Licitacoes
8	s	https://www.investparana.org.br/Pagina/Dispensas-de-licitacao
9	s	https://www.investparana.org.br/Pagina/Contratos
10	s	https://www.investparana.org.br/Pagina/Irregularidades-no-cumprimento-dos-contratos
11	s	https://www.investparana.org.br/Pagina/Convenios
12	s	https://www.investparana.org.br/Pagina/Despesas-de-Viagens
13	s	https://www.investparana.org.br/Pagina/Perguntas-Frequentes



Coordenadoria Interno

de Controle

Relatório Consolidado, contendo as avaliações das Coordenadorias da Controladoria-Geral do Estado para a Prestação de Contas

Sistema e-CGE

Gerado em: 30/04/2021, às 10:56h

ÓRGÃO AVALIADO:

INVEST PARANÁ (INVEST)

Introdução

A Controladoria-Geral do Estado – CGE, órgão central do Sistema de Controle Interno, instituída nos termos da Lei Estadual nº 17.745, de 30 de outubro de 2.013 e regulamentada pelo Decreto Estadual nº 2.741/2.019, tem como atribuições exercer a avaliação dos controles internos administrativos dos órgãos/entidades do Poder Executivo Estadual, a fim de obter garantia razoável de que o cumprimento da missão do Estado e dos objetivos gerais será exercido de forma organizada, ética, econômica e efetiva, em cumprimento às leis e procedimentos, com o propósito de melhorar e aprimorar a gestão.

As atividades de avaliação dos controles internos administrativos são executadas pela Coordenadoria de Controle Interno – CCI, que aprecia os processos e procedimentos adotados no Órgão/Entidade da administração pública, compondo assim o Sistema de Controle Interno do Estado do Paraná.

Objetivo

O objetivo da Controladoria Geral do Estado é realizar a avaliação, monitoramento e acompanhamento das atividades de controle de cada órgão/entidade, os quais estão estabelecidos nos seguintes dispositivos legais:

- Constituição Federal, artigos 70 e 74, sobre as atividades e finalidades do Sistema de Controle Interno, respectivamente.
- Constituição Estadual, artigos 74 e 78, consoantes com os supracitados artigos da Constituição Federal.
- Lei Complementar nº 101/2.000, parágrafo único, artigo 54, determina que o Relatório de Gestão Fiscal seja assinado pelas autoridades responsáveis pelo controle interno,

bem como o artigo 59, que define as responsabilidades do Sistema de Controle Interno quanto à fiscalização da gestão fiscal.

- Lei nº 15.524/2.007, que institui o Sistema de Controle Interno do Poder Executivo Estadual.
- Decreto nº 2.741/2.019, o qual aprova o regulamento da CGE.

Metodologia

A metodologia definida pela CGE/CCI tem como fito os procedimentos, técnicas e sistemas de controle utilizados na Administração Pública. Esses elementos são avaliados durante o exercício pelos Agentes de Controle Interno Avaliativos, que se utilizam da verificação dos documentos, da análise física de bens, da análise do ambiente, de entrevistas com servidores, chefes de divisão e ordenadores de despesa, com vistas a formar opinião sobre a suficiência ou inadequação dos controles existentes, por meio do sistema e-CGE.

O Sistema Integrado de Avaliação e Controle (SIAC), criado pela CGE em 2.012 com o auxílio da CELEPAR, teve como intuito alcançar os controles existentes nos órgãos e entidades do Poder Executivo, conhecer suas fragilidades e atuar de forma incisiva no fortalecimento dos controles. A partir de 2.020, adotou-se o e-CGE, nova solução para gestão corporativa da CGE, em substituição ao SIAC.

O sistema constitui um fluxo de atividades entre a Controladoria Geral do Estado, os agentes de controle interno e o titular ou dirigente do órgão/entidade. Portanto, cada formulário enviado para o órgão/entidade contempla quesitos que são indexados em três níveis de detalhamento. O menor nível está dividido em cinco áreas específicas: acompanhamento de gestão, administrativa, financeira planejamento e recursos humanos. O segundo nível de detalhamento, contempla 18 subáreas: administração de materiais e bens, deslocamento de servidores, gestão da informação e documentos, licitação e contratos, quadro funcional, entre outros. O terceiro nível subdivide-se em 44 objetos: adiantamento, almoxarifado, bens móveis, bens imóveis, entre outros.

Os quesitos são respondidos com SIM ou NÃO; cada quesito respondido negativamente deve, obrigatoriamente, estar acompanhado de motivação do fato que caracteriza a desconformidade ou a irregularidade.

O trabalho realizado pelos agentes de controle interno se baseia no levantamento de informações, documentos, processos e itens necessários para avaliar a conformidade, de acordo com cada quesito, mediante prova seletiva, a partir do estabelecimento do tamanho da amostra. Destaca-se que os documentos, que fizerem parte do escopo da investigação, deverão ser arquivados, caso seja necessário, para comprovação futura.

Realizados tais apontamentos e recomendações, direcionadas especialmente para o gestor do órgão, este, sob seus cuidados, responsabilidade e planejamento, elabora um plano de ação que terá a finalidade de cumprir as orientações exaradas pela Coordenadoria de Controle Interno, estabelecendo inclusive, prazos para cumprimento de metas.

O sistema contempla, ainda, o efetivo acompanhamento das recomendações exaradas por esta Coordenadoria de Controle Interno a partir da inclusão do Plano de Ação elaborado pelo Gestor do órgão/entidade e monitorado pelo Agente de Controle Avaliativo através do *checklist* de acompanhamento.

Equipe Responsável pela Avaliação do Controle Interno no Órgão

Agente de Controle Interno

Melissa de Cassia Pereira

E-mail: melissa.pereira@apdbrasil.org.br

Telefone: 41 3350 0316

Ato de Designação: Ato de Pessoal 017/2019

Gestor

Jose Eduardo Bekin

E-mail: eduardo@apdbrasil.org.br

Telefone: 4133500316

Formulário

Form_01_2020

Período de apuração: 01/01/2020 - 30/06/2020

Data do 1º envio: 31/08/2020

Situação: Em execução

Tabela Form_01_2020

Detalhamento	Quantidade
Quesitos Enviados	51
Achados	4
Recomendações	4
Planos de Ação Gerados	3
Quesitos Já realizados	0
Quesitos Não Acatados	0
Quesitos em Acompanhamento no <i>Checklist</i>	4
Quesitos Não Realizados	0

Tramitação do Formulário Form_01_2020

Remetente		Prazo	Destinatário		Atividade
Perfil	Data do Envio		Atraso (dias)	Perfil	
Coordenadoria de Controle Interno	31/08/2020	20/09/2020 (concluído em 04/09/2020)	--	Agente de Controle Interno - INVEST PARANÁ (INVEST)	Responder formulário
Agente de Controle Interno - INVEST PARANÁ (INVEST)	04/09/2020	--	--	Coordenadoria de Controle Interno	Avaliar formulário
Coordenadoria de Controle Interno	09/09/2020	16/09/2020 (concluído em 09/09/2020)	--	Gestor - INVEST PARANÁ (INVEST)	Justificar questionamentos
Gestor - INVEST PARANÁ (INVEST)	09/09/2020	--	--	Coordenadoria de Controle Interno	Analisar Justificativas e Elaborar Recomendações
Coordenadoria de Controle Interno	08/10/2020	13/10/2020 (concluído em 13/10/2020)	--	Agente de Controle Interno - INVEST PARANÁ (INVEST)	Registrar execução de tarefas do Plano de Ação
Agente de Controle Interno - INVEST PARANÁ (INVEST)	13/10/2020	--	--	Coordenadoria de Controle Interno	Avaliar prorrogação de prazo
Coordenadoria de Controle Interno	13/10/2020	18/05/2021	--	Coordenadoria de Controle Interno	Registrar execução de tarefas do Plano de Ação
Coordenadoria de Controle Interno	08/10/2020	13/10/2020 (concluído em 13/10/2020)	--	Agente de Controle Interno - INVEST PARANÁ (INVEST)	Registrar execução de tarefas do Plano de Ação
Agente de Controle Interno - INVEST PARANÁ (INVEST)	13/10/2020	--	--	Coordenadoria de Controle Interno	Avaliar prorrogação de prazo

Remetente		Prazo	Destinatário		Atividade
Perfil	Data do Envio		Atraso (dias)	Perfil	
Coordenadoria de Controle Interno	13/10/2020	07/11/2021	--	Coordenadoria de Controle Interno	Registrar execução de tarefas do Plano de Ação
Coordenadoria de Controle Interno	08/10/2020	13/10/2020 (concluído em 13/10/2020)	--	Agente de Controle Interno - INVEST PARANÁ (INVEST)	Registrar execução de tarefas do Plano de Ação
Agente de Controle Interno - INVEST PARANÁ (INVEST)	13/10/2020	--	--	Coordenadoria de Controle Interno	Avaliar prorrogação de prazo
Coordenadoria de Controle Interno	13/10/2020	18/05/2021	--	Coordenadoria de Controle Interno	Registrar execução de tarefas do Plano de Ação

Tabela Área/Objeto Contemplados Form_01_2020

Área	Objeto
Acompanhamento de Gestão	GMS
Administrativa	COVID-19
Administrativa	Contratação Direta
Administrativa	GMS

Constatações

1. No período de apuração não foram identificados achados relativos às rotinas de "GMS" vinculadas a área Administrativa

Acompanhamento das ações

Achado: Não é realizada a atualização dos dados cadastrais no GMS da empresa contratada, bem como das certidões de regularidade fiscal e trabalhista.

Recomendação

Considerando a motivação do Agente de Controle, esta Coordenadoria de Controle Interno recomenda que a entidade utilize a fase interna do Sistema GMS e que os dados cadastrais das empresas contratadas sejam atualizados, bem como as respectivas certidões. E ainda que seja utilizado a emissão do Certificado Unificado de Fornecedores do Estado do Paraná - Certificado de Regularidade Fiscal - CRF.

Plano de Ação

IMPLANTAÇÃO DO SISTEMA GMS (06 MESES A PARTIR DE OUTUBRO DE 2020) * Reunião de apresentação do sistema GMS para o Setor Administrativo – dia 05/10/2020 * Realização de cadastro dos colaboradores no sistema- 10 dias úteis * Verificação das funcionalidades do sistema e adequações do sistema, caso necessário- 3 meses * Treinamento dos colaboradores para a utilização do sistema GMS – 3 meses

Prazo de Execução

229 dias

Status do Checklist (Situação do plano de ação)

Em execução

Achado: Não há a geração da ordem de compra dentro do GMS

Recomendação

Esta Controladoria, recomenda que quando houverem procedimentos licitatórios, o sistema GMS seja utilizado integralmente para realização dos procedimentos.

Plano de Ação

1) IMPLANTAÇÃO DO SISTEMA GMS (06 MESES A PARTIR DE OUTUBRO DE 2020) * Reunião de apresentação do sistema GMS para o Setor Administrativo – dia 05/10/2020 * Realização de cadastro dos colaboradores no sistema- 10 dias úteis * Verificação das funcionalidades do sistema e adequações do sistema, caso necessário- 3 meses * Treinamento dos colaboradores para a utilização do sistema GMS – 3 meses 2) IMPLANTAÇÃO DO SISTEMA E-PROTOCOLO (01 ANO A PARTIR DE OUTUBRO DE 2020) * Cadastro de todos os colaboradores no sistema e-protocolo – 10 dias úteis * Treinamento dos colaboradores sobre a utilização do sistema e- protocolo– 4 meses * Elaboração de Manual interno sobre os procedimentos para transição de todos os processos administrativos da entidade para o sistema e-protocolo- 4 meses * Treinamento dos colaboradores sobre os novos procedimentos – 1 mês * Efetiva transição dos processos físicos para digitais de forma integral – 3 meses

Prazo de Execução

406 dias

Status do Checklist (Situação do plano de ação)

Em execução

Achado: Os processos de contratação direta não estão devidamente inseridos no sistema e-protocolo para acompanhamento.

Recomendação

Considerando a motivação do Agente de Controle e por tratar-se de procedimento que envolvem atos de pagamentos, os quais exigem prestação de contas, esta Coordenadoria de Controle Interno recomenda que todos ao processo sejam devidamente protocolados via sistema e-protocolo, melhorando as condições de acompanhamento e controle destas despesas.

Plano de Ação

1) IMPLANTAÇÃO DO SISTEMA GMS (06 MESES A PARTIR DE OUTUBRO DE 2020) * Reunião de apresentação do sistema GMS para o Setor Administrativo – dia 05/10/2020 * Realização de cadastro dos

colaboradores no sistema- 10 dias úteis * Verificação das funcionalidades do sistema e adequações do sistema, caso necessário- 3 meses * Treinamento dos colaboradores para a utilização do sistema GMS – 3 meses 2) IMPLANTAÇÃO DO SISTEMA E-PROTOCOLO (01 ANO A PARTIR DE OUTUBRO DE 2020) * Cadastro de todos os colaboradores no sistema e-protocolo – 10 dias úteis * Treinamento dos colaboradores sobre a utilização do sistema e- protocolo– 4 meses * Elaboração de Manual interno sobre os procedimentos para transição de todos os processos administrativos da entidade para o sistema e-protocolo- 4 meses * Treinamento dos colaboradores sobre os novos procedimentos – 1 mês * Efetiva transição dos processos físicos para digitais de forma integral – 3 meses

Prazo de Execução

406 dias

Status do Checklist (Situação do plano de ação)

Em execução

Achado: O órgão/entidade não utiliza o Sistema de Gestão de Materiais e Serviços - GMS.

Recomendação

Considerando o princípio da boa administração, visando melhorar o controle de despesas do Estado e a necessidade de padronização, centralização e eficiência nos procedimentos adotados pela Administração Pública Estadual, esta Controladoria recomenda que a entidade utilize o sistema GMS.

Plano de Ação

IMPLANTAÇÃO DO SISTEMA GMS (06 MESES A PARTIR DE OUTUBRO DE 2020) * Reunião de apresentação do sistema GMS para o Setor Administrativo – dia 05/10/2020 * Realização de cadastro dos colaboradores no sistema- 10 dias úteis * Verificação das funcionalidades do sistema e adequações do sistema, caso necessário- 3 meses * Treinamento dos colaboradores para a utilização do sistema GMS – 3 meses

Prazo de Execução

229 dias

Status do Checklist (Situação do plano de ação)

Em execução

Usuários envolvidos neste formulário

- Melissa de Cassia Pereira - Agente de Controle Interno - INVEST PARANÁ (INVEST)
- Jose Eduardo Bekin - Gestor - INVEST PARANÁ (INVEST)

Formulário

Form_02_2020

Período de apuração: 01/01/2020 - 30/10/2020

Data do 1º envio: 13/11/2020

Situação: Em execução

Tabela Form_02_2020

Detalhamento	Quantidade
Quesitos Enviados	30
Achados	4
Recomendações	4
Planos de Ação Gerados	4
Quesitos Já realizados	0
Quesitos Não Acatados	0
Quesitos em Acompanhamento no Checklist	4
Quesitos Não Realizados	0

Tramitação do Formulário Form_02_2020

Remetente		Prazo	Destinatário		Atividade
Perfil	Data do Envio		Atraso (dias)	Perfil	
Coordenadoria de Controle Interno	13/11/2020	03/12/2020 (concluído em 02/12/2020)	--	Agente de Controle Interno - INVEST PARANÁ (INVEST)	Responder formulário
Agente de Controle Interno - INVEST PARANÁ (INVEST)	02/12/2020	--	--	Coordenadoria de Controle Interno	Avaliar formulário
Coordenadoria de Controle Interno	02/12/2020	09/12/2020 (concluído em 03/12/2020)	--	Gestor - INVEST PARANÁ (INVEST)	Justificar questionamentos
Gestor - INVEST PARANÁ (INVEST)	03/12/2020	--	--	Coordenadoria de Controle Interno	Analisar Justificativas e Elaborar Recomendações
Coordenadoria de Controle Interno	10/02/2021	10/02/2023	--	Coordenadoria de Controle Interno	Registrar execução de tarefas do Plano de Ação

Remetente		Prazo	Destinatário		Atividade
Perfil	Data do Envio		Atraso (dias)	Perfil	
Coordenadoria de Controle Interno	10/02/2021	10/02/2023	--	Coordenadoria de Controle Interno	Registrar execução de tarefas do Plano de Ação
Coordenadoria de Controle Interno	10/02/2021	10/02/2023	--	Coordenadoria de Controle Interno	Registrar execução de tarefas do Plano de Ação
Coordenadoria de Controle Interno	10/02/2021	10/02/2023	--	Coordenadoria de Controle Interno	Registrar execução de tarefas do Plano de Ação

Tabela Área/Objeto Contemplados Form_02_2020

Área	Objeto
Acompanhamento de Gestão	Controle Externo
Acompanhamento de Gestão	Controle Interno
Acompanhamento de Gestão	Prestação de Contas Anual
Acompanhamento de Gestão	Transparência e Ouvidoria

Constatações

1. Há achados em todas as áreas / objetos contemplados, no período de apuração.

Acompanhamento das ações

Achado: Não foram encaminhadas à CGE cópias de todas as informações prestadas aos órgãos de controle externo, conforme determina a Resolução nº 16/2019 - CGE/PR.

Recomendação

Esta Coordenadoria de Controle Interno recomenda que todas as informações prestadas aos órgãos de controle externo, sejam encaminhadas para a CGE conforme determina a Resolução nº 16/2019 - CGE/PR.

Plano de Ação

Em atendimento à Resolução 16/2019 CGE, a entidade enviará, mensalmente, até o dia 10 de cada mês, cópia das informações prestadas ao controle externo, para a CGE/PR. As informações prestadas no ano de 2020 foram enviadas mediante e-protocolo 17.337.686-3

Prazo de Execução

28 dias

Status do Checklist (Situação do plano de ação)

Em execução

Achado: Em caso de férias ou afastamentos do Agente de Controle Interno Avaliativo, existe indicação de um substituto responsável para exercer suas atribuições no período do afastamento ?

Recomendação

Esta Coordenadoria de Controle Interno recomenda que em caso de afastamento do Agente de Controle Interno Avaliativo, seja designado por ato formal um substituto, não apenas para atender as demandas desta Controladoria, mas também as demandas recepcionadas pelo órgão, encaminhadas pelos órgãos de de Controle Externo.

Plano de Ação

Em caso de afastamento em virtude de férias ou licença saúde, o agente de controle interno será devidamente substituído, por meio de ato normativo interno com essa finalidade.

Prazo de Execução

324 dias

Status do Checklist (Situação do plano de ação)

Em execução

Achado: As informações referentes ao órgão/entidade não estão em sua totalidade disponíveis no portal da transparência e também na transparência temática do órgão, conforme determina a Lei Estadual nº 16.595/2010, Lei Federal 12.527 e Decreto Estadual 10.285/2014.

Recomendação

Em que pese a motivação do Agente de Controle Interno Avaliativo, esta Coordenadoria de Controle Interno recomenda que seja elaborado, pelo Gestor da Pasta, Plano de Ação com o objetivo de sanar a inconformidade encontrada e assim cumprir em sua totalidade o contido nas Lei Estadual nº 16.595/2010, Lei Federal 12.527 e Decreto Estadual 10.285/2014 no que diz respeito a disponibilização das informações referente ao órgão, no Portal de Transparência do Estado e Transparência Temática do órgão.

Plano de Ação

Considerando o dever de transparência, para além das publicações de todas as informações no site institucional, a entidade está publicando esses dados, também, na aba "Transparência Temática", do Portal da Transparência do Estado do Paraná, desde o final do mês de janeiro de 2021. Essas informações continuarão a serão alimentadas, mensalmente.

Prazo de Execução

324 dias

Status do Checklist (Situação do plano de ação)

Em execução

Achado: Não há pelo Agente de Ouvidoria e Transparência o acompanhamento da utilização dos sistemas pelo órgão e entidade através no NIC.

Recomendação

Considerando o contido na resolução 77/2020 – CGE/PR, de 08/12/2020, esta Controladoria Geral do Estado recomenda que o Agente de Ouvidoria e Transparência proceda o acompanhamento da utilização dos sistemas de tecnologia da informação pelo órgão, com o objetivo de garantir que a totalidade das informações públicas existentes na base de dados dos sistemas, sejam captadas ou inseridas no Portal da Transparência

Plano de Ação

O Agente de Ouvidoria acompanhará, mensalmente, se as informações da entidade estão sendo transferidas para o site do Portal da Transparência do Estado do Paraná. O acompanhamento será realizado no início de cada mês, relativo às informações prestadas no mês anterior.

Prazo de Execução

324 dias

Status do Checklist (Situação do plano de ação)

Em execução

Usuários envolvidos neste formulário

- Melissa de Cassia Pereira - Agente de Controle Interno - INVEST PARANÁ (INVEST)
- Jose Eduardo Bekin - Gestor - INVEST PARANÁ (INVEST)

23. Relatório_de_Fiscalizacao_ICE_2020_APD

RELATÓRIO DE FISCALIZAÇÃO

INVEST PARANÁ

7ª INSPETORIA DE CONTROLE EXTERNO
Conselheiro Superintendente: Ivens Zschoerper Linhares

2020

INSPETOR

Marcio José Assumpção

SUMÁRIO

1	APRESENTAÇÃO	1
2	INFORMAÇÕES INSTITUCIONAIS	2
2.1	IDENTIFICAÇÃO DO ÓRGÃO, DIRIGENTES E RESPONSÁVEIS TÉCNICOS.....	2
2.2	CONSTITUIÇÃO E ATRIBUIÇÕES DO JURISDICIONADO	2
2.2.1	Órgão Vinculador.....	3
2.3	ORÇAMENTO	3
2.4	ESTRUTURA DE PESSOAL	3
3	RELATÓRIO.....	4
3.1	DESPEAS	4
3.1.1	Execução de Contratos	4
3.1.2	Diárias	4
3.2	PESSOAL.....	5
3.2.1	Quadro de Pessoal.....	5
3.2.2	Composição da Folha de Pagamento	6
3.2.3	Composição da Ordem de Pagamento	7
3.3	LEGAL.....	7
3.3.1	Análise dos Editais, Procedimentos Licitatórios e Contratos.....	7
4	ACHADOS DE FISCALIZAÇÃO	9
4.1	ACHADOS DO EXERCÍCIO.....	9
4.1.1	Não Atendimento à Lei nº 12.527/2011 – Lei de Acesso à Informação (LAI) ...	9
4.2	MONITORAMENTO DE RECOMENDAÇÕES/ DETERMINAÇÕES.....	15
4.3	TOMADAS DE CONTAS EXTRAORDINÁRIAS.....	15
4.4	RELATÓRIO DE AUDITORIA PARA HOMOLOGAÇÃO DAS RECOMENDAÇÕES.....	15
5	CONCLUSÃO.....	16
5.1	RECOMENDAÇÕES	16
6	DECLARAÇÃO DE PROCEDIMENTOS	18
6.1	RESPONSABILIDADE DOS TÉCNICOS	18

RELATÓRIO DE FISCALIZAÇÃO – EXERCÍCIO DE 2020

1 APRESENTAÇÃO

Em cumprimento ao disposto no inciso V do art. 157 do Regimento Interno (RI) deste Tribunal, esta Inspeção apresenta este Relatório de Fiscalização, referente ao período de 01/01/2020 a 31/12/2020, nos termos da Portaria nº 1.052/2019, sobre os atos e fatos de gestão praticados pelo jurisdicionado, elaborado sob as normas regimentais e demais atos normativos desta Corte de Contas.

Nos termos do art. 157 do Regimento Interno – dentre outras atribuições – destaca-se que:

Art. 157. Compete às Inspeções as seguintes atribuições:

I - exercer a fiscalização contábil, financeira, operacional, patrimonial e de gestão dos jurisdicionados sob o aspecto da legitimidade, legalidade, economicidade, eficiência e eficácia, nos exercícios para os quais for designada;

[...]

IV - propor e instruir tomada de contas extraordinária, de atos e contratos da administração, sugerindo as medidas administrativas e legais cabíveis, quando verificar falta de prestação de contas, desvio de bens, atos ilegais, desatendimento a determinações da Inspeção e outras irregularidades que resultem prejuízos para a Fazenda Pública Estadual ou retardamento às medidas de ressarcimento ao erário, na forma do art. 262.

Em síntese, a principal finalidade deste relatório é a de, com base no escopo e amostras definidos, apresentar o resultado da fiscalização, em atendimento ao mandamento constitucional, às leis que regem a matéria, bem como aos atos normativos desta Corte de Contas.

2 INFORMAÇÕES INSTITUCIONAIS

2.1 IDENTIFICAÇÃO DO ÓRGÃO, DIRIGENTES E RESPONSÁVEIS TÉCNICOS

Jurisdicionado	INVEST PARANÁ
CNPJ	17.269.926/0001-80
Natureza Jurídica	Serviço Social Autônomo
Ordenador de Despesas	José Eduardo Bekin – CPF nº 099.429.538-33
Responsável Técnico	José Eurides Borges Filho – CPF nº 501.697.269-91

2.2 CONSTITUIÇÃO E ATRIBUIÇÕES DO JURISDICIONADO

A Agência Paraná de Desenvolvimento (APD), Serviço Social Autônomo, foi instituída pela Lei Estadual nº 17.016, de 16 de dezembro de 2011, com alterações promovidas pela Lei Estadual nº 18.380, de 15 de dezembro de 2014. A Lei Estadual nº 19.848, de 03 de maio de 2019, subordinou a APD à Secretaria de Estado do Desenvolvimento Sustentável e do Turismo e a vinculou à Governadoria do Estado, como uma unidade de consulta. E, por sua vez, a Lei nº 20.161, de 25 de março de 2020, passou a denominar a APD como INVEST PARANÁ.

A Invest Paraná tem por missão institucional a promoção e o fomento do desenvolvimento econômico sustentável e do turismo do Estado do Paraná de acordo com as políticas públicas estaduais estabelecidas para sua área de atuação, por meio da prestação de serviços de atração de investimentos econômicos para a área de desenvolvimento econômico sustentável e de turismo, com ênfase na identificação de oportunidades de negócios de âmbito local, nacional ou internacional, que resultem na conquista de novos agentes econômicos, com vistas ao desenvolvimento sustentável e ao turismo, à geração de empregos e renda na área de meio ambiente e turismo, à otimização do uso dos recursos energéticos ligados à sua área de atuação, à modernização tecnológica voltada à sustentabilidade econômica, ambiental e turística do Estado do Paraná.

A Invest Paraná tem ainda por missão identificar as áreas potenciais de investimentos voltados ao desenvolvimento econômico sustentável, prospectar e planejar soluções aptas a introduzir mudanças necessárias, buscando oportunidades

de negócios e fomentando a economia das regiões, e fomentar a implementação de projetos de infraestrutura aeroportuária, com foco em aviação comercial ambientalmente sustentável, de acordo com as políticas públicas estabelecidas pelo órgão estadual competente.

As receitas da Invest Paraná decorrem de repasses de recursos por meio de Contrato de Gestão firmado com o Estado do Paraná.

2.2.1 ÓRGÃO VINCULADOR

NOME
Secretaria de Estado do Desenvolvimento Sustentável e do Turismo

2.3 ORÇAMENTO

O orçamento econômico e financeiro da Invest Paraná, para o exercício de 2020, foi aprovado por meio de Deliberação do Conselho de Administração.

2.4 ESTRUTURA DE PESSOAL

A Invest Paraná conta com 14 (quatorze) colaboradores, sendo 09 (nove) ocupantes de cargos comissionados e 05 (cinco) empregados celetistas da instituição, contratados via processo seletivo, e que fazem parte de uma estrutura formada por duas carreiras que se desdobram em cargos, níveis e padrões, conforme Plano de Cargos e Salários, aprovado pelo Conselho de Administração.

Com relação aos comissionados, segundo previsto na Lei nº 17.016/2011, artigo 9.º, § 2.º, “poderão ser contratados empregados em cargos de confiança regidos pela CLT, em conformidade com o Plano de Cargos, Salários e Benefícios devidamente aprovado pelo Conselho de Administração da entidade”.

3 RELATÓRIO

3.1 DESPESAS

3.1.1 EXECUÇÃO DE CONTRATOS

A primeira amostra de despesas analisadas foi constituída dos pagamentos realizados entre janeiro e março, referentes aos pagamentos dos Contratos nº 001/2017, 002/2016, 004/2016, 013/2017 e 002/2019, resultando na análise de 18 pagamentos, num montante de R\$ 108.323,71 (cento e oito mil, trezentos e vinte e três reais e setenta e um centavos).

Os pagamentos do Contrato nº 013/2017 analisado, refere-se ao fornecimento de vale alimentação aos servidores da Invest Paraná, no montante de R\$ 41.678,21 (quarenta e um mil, seiscentos e setenta e oito reais e vinte e um centavos).

Na segunda amostra verificou-se as despesas de abril a junho de 2020. O montante da amostra analisada foi de R\$ 111.061,49 (cento e onze mil, sessenta e um reais e quarenta e nove centavos). Destaca-se que se utilizou como critério valores superiores a R\$ 500,00 (quinhentos reais).

Como última amostra foram analisados os pagamentos relativos ao Contrato nº 01/2020, referente à locação de veículos. Verificou-se que nos meses de janeiro a setembro de 2020 a Invest Paraná efetuou apenas 02 (dois) pagamentos referentes a esse contrato, no total de R\$ 1.030,64 (um mil e trinta reais e sessenta e quatro centavos).

Cabe informar que a folha de pagamento de pessoal representa aproximadamente 80% do total das despesas da entidade, as quais foram excluídas da amostra.

Não foram verificadas inconsistências nas despesas analisadas, uma vez que a entidade atendeu à legislação vigente.

3.1.2 DIÁRIAS

Com o objetivo de analisar a conformidade e a legalidade dos procedimentos de concessão de diárias pagas pela Invest Paraná aos seus

funcionários, foram analisados os requerimentos para a solicitação das diárias, a regularidade dos pagamentos das diárias e os relatórios técnicos de viagens.

Para tanto, foram consideradas as normas vigentes relativas à regulamentação do procedimento de diárias da Invest Paraná, a tabela dos valores das diárias, além das Constituições Estadual e Federal.

Foram analisadas 23 (vinte e três) diárias concedidas no exercício de 2020, nas quais não foram identificadas inconsistências.

3.2 PESSOAL

3.2.1 QUADRO DE PESSOAL

Os Serviços Sociais Autônomos são entidades cujas atividades possuem interesse público, entretanto, não fazem parte da estrutura da Administração Pública, colaboram com esta, não possuindo fins lucrativos, tendo patrimônio e receitas próprias, podendo receber verbas públicas, porém, existe um grande debate a respeito destas figuras jurídicas que se dá quanto a submissão às regras de Direito Público, desde as questões relativas ao princípio licitatório, como na forma de contratação de pessoal.

A questão relativa ao tratamento a ser conferido aos Serviços Sociais Autônomos encontra-se em trâmite neste Tribunal de Contas do Paraná, nos termos do processo nº 722.273/19¹.

Em razão desse processo, o qual será um balizador das questões relativas a gestão e utilização de recursos nos Serviços Sociais Autônomos instituídos pelo Governo do Estado do Paraná, esta Inspeção de Controle posicionou-se no sentido de que a análise da legalidade do quadro de pessoal e a forma adequada de criação de cargos e respectivos vencimentos ficaria suspensa em 2020, devendo

¹ Destarte, por ocasião da análise da prestação de contas do governo, exercício de 2017, o Tribunal de Contas do Estado do Paraná, entre outras determinações, suscitou a instauração de Prejudicado para pronunciamento acerca da configuração da dependência de empresas públicas e de Serviços Sociais Autônomos em razão do recebimento de recursos públicos para custeio de pessoal, bem como das consequências que decorrem dessa caracterização, nos termos da LC nº 101/00 (Acórdão de Parecer Prévio 287/18, retificado pelo Acórdão de Parecer Prévio nº 101/19, novamente retificado pelo Acórdão nº 1837/19).

aguardar decisão definitiva, uma vez que qualquer posicionamento quanto à regularidade dos atos relacionados ao Quadro de Pessoal adotado neste momento poderá ser alterado após decisão daquele prejulgado.

3.2.2 COMPOSIÇÃO DA FOLHA DE PAGAMENTO

Foi avaliada a composição da folha de pagamento da Invest Paraná no período amostral de janeiro a junho.

Verificou-se que os empregados têm seus salários regidos pela Consolidação das Leis do Trabalho (CLT), sendo admitidos via cargo comissionado ou processo seletivo.

A folha de pagamento é formada, de modo geral, pelo salário normal e, na parte referente às deduções, é constituída basicamente dos descontos legais, em que estão as contribuições para a previdência social (INSS) e Imposto de Renda Retido na Fonte (IRRF).

No período analisado não foi observado qualquer tipo de gratificação ou auxílio concedido na folha de pagamento.

De acordo com o observado nas planilhas de pagamento da entidade, os proventos e descontos incidentes na folha de pagamento estão todos previstos em lei, bem como os valores dos salários, definidos em tabela salarial, conforme Plano de Cargos e Salários e Acordo Coletivo de Trabalho.

No que diz respeito à Diretoria Executiva, a definição das remunerações dos administradores está amparada pela Deliberação Normativa CCEE nº 001/2018, que dispõe sobre regras gerais de governança a serem observadas pelas empresas públicas do Estado do Paraná e que estabelece que o Conselho de Controle das Empresas Estaduais (CCEE) fixará limites máximos de remuneração dos membros do Conselho de Administração, da Diretoria, do Conselho Fiscal e dos Comitês Estatutários. Dentro desse contexto, o Conselho aprovou em Reunião Virtual, com encerramento no dia 31 de março de 2020, a Nota Técnica CCEE nº 2/2020 fixando o teto de remuneração dos membros da diretoria dos serviços sociais autônomos, sendo que, segundo observado o órgão fiscalizado cumpre o deliberado com relação aos valores das remunerações no período analisado.

Assim, conclui-se pela regularidade dos atos relacionados à

composição da folha de pagamento.

3.2.3 COMPOSIÇÃO DA ORDEM DE PAGAMENTO

Foram analisados os recolhimentos e os encargos incidentes na folha de pagamento de janeiro a junho de 2020 da Invest Paraná, tais como: transferências bancárias, recolhimento de Imposto de Renda, recolhimento do INSS, recolhimento do FGTS, recolhimento do PIS.

Todos os lançamentos que geraram os pagamentos da folha e que formaram os encargos a serem arrecadados, inclusive os valores líquidos gerados pela folha, foram confrontados pelas transferências eletrônicas individualizadas, estando devidamente comprovados, com seus respectivos comprovantes de transferência e de recolhimentos.

Assim, da análise efetuada não se constatou nenhuma inconsistência quanto aos valores e prazos de recolhimento.

3.3 LEGAL

3.3.1 ANÁLISE DOS EDITAIS, PROCEDIMENTOS LICITATÓRIOS E CONTRATOS

Para análise utilizou-se como escopo os contratos celebrados pela entidade no exercício, cujo valor fosse superior a R\$ 15.000,00 (quinze mil reais), além de outros que estivessem em vigência, escolhidos dentre aqueles com valor superior a R\$ 30.000,00 (trinta mil reais). Dessa forma, foram analisados 01 (um) edital de Pregão Eletrônico e 04 (quatro) contratos, sendo um referente ao PE 001/2020 e outros três firmados em períodos anteriores. Destaca-se que não foi realizada análise dos procedimentos licitatórios que deram origem aos contratos analisados, quando instaurados em períodos anteriores a 2020.

O montante verificado foi de R\$ 460.947,64 (quatrocentos e sessenta mil, novecentos e quarenta e sete reais e sessenta e quatro centavos).

Foram examinados os seguintes contratos:

Contrato	Objeto	Contratada	Valor (R\$)
002/2016	Serviços de contabilidade	Planning Contadores SS EPP	44.000,00
001/2017	Agência de Viagem	Distak Agência de Viagem e Turismo Ltda	336.000,00
004/2016	Contratação de serviços terceirizados de copa, limpeza e conservação com fornecimento de material e equipamento de limpeza.	Pontual Serviços Terceirizados Ltda	35.948,52
006/2020	Contratação de serviço de telefonia	Claro S/A	44.999,11
Total			460.947,63

De acordo com a análise realizada no certame licitatório (PE nº 001/2020) e nos contratos citados, não foram encontradas inconsistências, motivo pelo qual conclui-se pela regularidade desses feitos.

4 ACHADOS DE FISCALIZAÇÃO

Achados de fiscalização são fatos que resultam da aplicação do planejamento das atividades de fiscalização para diversas áreas em análise, referindo-se às deficiências constatadas durante o exame e suportadas por informações disponíveis no órgão auditado.

Quando o achado de fiscalização tratar de deficiência de controle interno, erro formal ou não esteja em conformidade com as normas e leis aplicáveis, poderá ensejar a apresentação de recomendações, ressalvas ou determinações, sendo:

- **Recomendações:** medidas sugeridas para a correção das falhas e deficiências verificadas no exame das contas;
- **Ressalvas:** constituem as observações de natureza restritiva em relação a certos fatos verificados no exame das contas, quer porque haja discordância do que foi registrado, quer porque tais fatos não estejam em conformidade com as normas e leis aplicáveis;
- **Determinações:** medidas indicadas para fins de atendimento de dispositivo constitucional ou legal.

Quando o achado de fiscalização for decorrente de ato ou procedimento de que possa resultar dano ao erário ou irregularidade, estará consubstanciado em Tomadas de Contas Extraordinárias, nos termos do art. 262 do Regimento Interno do Tribunal de Contas do Estado do Paraná.

4.1 ACHADOS DO EXERCÍCIO

No período em análise constataram-se inconsistências que deram origem aos seguintes achados de fiscalização:

4.1.1 NÃO ATENDIMENTO À LEI Nº 12.527/2011 – LEI DE ACESSO À INFORMAÇÃO (LAI)

a) **Condição:**

Foi analisado o Portal da Transparência da Invest Paraná para verificar a disponibilidade das informações, em atendimento à Lei nº 12.527/2011 e ao Decreto Estadual nº 10.285/2014.

Após análise verificou-se as seguintes inconsistências:

1. Não foram encontradas as despesas efetuadas, conforme preconiza o art. 8.º, V, do Decreto nº 10.285/2014. Destaca-se que o fato de as despesas estarem disponibilizadas no Sistema de Integrado de Transferências (SIT) não atende à legislação, tendo em vista que as informações devem estar disponíveis em local de fácil acesso;
2. Não foram encontradas as decisões de dispensas de licitação, inclusive com a justificativa para a contratação direta, conforme art. 8.º, VIII, do Decreto nº 10.285/2014. Verificou-se no site da entidade a existência de uma aba para Dispensa de Licitação sem qualquer informação;
3. Não foram disponibilizados a íntegra de contratos firmados e seus instrumentos afins, com a especificação das etapas de cumprimento das obrigações, pagamentos e sua quitação, por ano de celebração e por objeto, observadas as categorias "aquisição de bens, serviços, obras e locação", conforme art. 8.º, IX, do Decreto nº 10.285/2014. Informa-se que a publicação somente do extrato do contrato não atende à legislação.

b) Critério:

O Decreto Estadual nº 10.285/2014 determina:

Art. 2º Os órgãos e as entidades do Poder Executivo Estadual, assegurarão às pessoas naturais e jurídicas, o direito de acesso à informação, observados os princípios da Administração Pública e as diretrizes previstas na legislação vigente.

§ 1º Submetem-se, no que couber, à determinação prevista no caput, as entidades privadas sem fins lucrativos que recebam, para realização de ações de interesse público, recursos públicos diretamente do orçamento ou mediante subvenção social, termo de parceria, convênio, acordo, **contrato de gestão**, ajuste ou outro instrumento congênere, no âmbito do Poder Executivo do Estado do Paraná. (Sem grifo no original)

§ 2º A prestação da informação pelas entidades previstas no § 1º refere-se à parcela e à destinação dos recursos públicos recebidos.

[...]

Art. 8º Deverão ser disponibilizadas no Portal da Transparência - www.portaldatransparencia.pr.gov.br e nos sítios eletrônicos oficiais dos respectivos órgãos que compõem o Poder Executivo Estadual, independentemente de solicitações, as seguintes informações de interesse público:

[...]

V - relação dos repasses ou transferências de recursos e despesas efetuados;

[...]

VIII - decisões de dispensas de licitação, inclusive com a justificativa para a contratação direta;

[...]

IX - íntegra dos contratos firmados e seus instrumentos afins, com a especificação das etapas de cumprimento das obrigações, pagamentos e sua quitação, por ano de celebração e por objeto, observadas as categorias "aquisição de bens", "serviços", "obras" e "locação";

c) Causa:

Não atendimento ao que determina a legislação vigente quando da disponibilização das informações obrigatórias no Portal da Transparência.

d) Efeito:

A ausência da disponibilização das informações pela Entidade não atende à transparência, prejudica o controle social não permitindo ao cidadão o acesso à informação das ações e da aplicação dos recursos públicos.

e) Manifestação da Entidade:

Foi encaminhado o Apontamento Preliminar de Acompanhamento – APA nº 14.706 – solicitando manifestação da Invest Paraná quanto às situações verificadas.

A Entidade se manifestou conforme segue:

Apontamento 1:

Hoje a política da empresa é publicar o balanço anual no começo do ano subsequente, em razão da competitividade de mercado. As despesas mensais podem ser consultadas fisicamente na sede da empresa. Além disso, a empresa entende que as despesas disponíveis no SIT são suficientes para transparência junto aos órgãos fiscalizadores. Entende-se que as despesas detalhadas da empresa não devem ser publicadas no Portal da Transparência, vez que a abertura desta da Invest Paraná no mercado.

Com relação ao sigilo das informações que prejudica a competitividade alegada pela Entidade, foi solicitada por esta Inspeção de Controle a base legal para a proteção das informações.

Em resposta a Entidade informou:

Desde o início das atividades pela APD/Invest Paraná, sempre procedemos da mesma forma que a atual e sempre atendemos a todas as demandas do Tribunal de Contas, inclusive estando todas as despesas acessíveis por meio

do Sistema SIT, não havendo quaisquer problemas, cobranças ou orientações em contrário pelos órgãos fiscalizadores, tendo em vista que jamais houve apontamentos nesse sentido nas prestações de contas.

A APD/Invest Paraná, ao contrário de outros Serviços Sociais Autônomos, atua no mercado, buscando atrair investimentos para o Estado, sendo que muitas das atividades devem permanecer em sigilo seja por acordos de confidencialidade com potenciais investidores, seja para garantir que outros Estados e interessados não interfiram na busca por empresas e investimentos para o Estado. Assim, em razão da concorrência de mercado, em especial com Estados vizinhos, por estratégia da empresa mantemos sigilo em relação a algumas prospecções, softwares utilizados, destinos de viagens e investimentos internos. No caso não se trata de ausência de transparência, mas sigilo de mercado em relação à concorrência.

Em que pese a previsão do Decreto Estadual nº 10.285/2014 quanto a publicização das despesas, pelos motivos supramencionadas e sem que houvesse qualquer apontamento em sentido contrário, até esse momento as informações eram publicadas apenas via SIT. Porém, havendo entendimento do Tribunal de Contas neste momento pela necessidade de publicação das despesas não só no SIT, mas no Portal da Transparência, iremos buscar adequação.

Apontamento 2:

Os processos administrativos não são publicados na íntegra no Portal da Transparência, ficando disponível para consulta física na sede da Invest Paraná/Agência Paraná de Desenvolvimento a qualquer tempo. De qualquer forma, vamos passar a publicar no Portal da Transparência o documento de justificativa das dispensas. Ainda, diante de nova indicação da CGE apresentada, a partir do próximo ano todos os processos administrativos passarão a tramitar via eprotocolo e, concomitantemente, iremos providenciar a publicação deles no Portal da Transparência para que não haja incongruência.

Apontamento 3:

Conforme solicitado em demanda anterior, foram publicados no Portal da Transparência todos os contratos atualmente vigentes da Invest Paraná/Agência Paraná de Desenvolvimento, separados por ano de assinatura. Em virtude da estrutura reduzida da Invest Paraná no momento não possuímos pessoal e tempo hábil para que todas essas informações sejam viabilizadas no site, porém, com a reestruturação da empresa, assim que possível vamos providenciar a publicação de todos os demais documentos exigidos no Portal da Transparência.

f) Análise da Manifestação da Entidade:

Após análise dos argumentos apresentados pela Entidade, seguem as conclusões desta Inspeção de Controle.

Apontamento 1:

A inserção das despesas no Sistema Integrado de Transferência (SIT) não é suficiente para dar a devida transparência para os recursos oriundos de Contrato de Gestão, a publicidade deve se dar conforme art. 2.º do Decreto Estadual

nº 10.285/2014, que se refere à parcela dos recursos públicos recebidos e à sua destinação.

A Invest Paraná necessita dar publicidade a estes recursos advindos do Contrato de Gestão nº 003/16 e seus respectivos Aditivos, mesmo a Empresa alegando que as despesas estão inseridas no SIT nº 42.143.

Destaca-se que no SIT estão somente as informações referentes a 2019 e 2020, cujo registro ocorreu em 25/07/2019, no valor de R\$ 7.219.992,00 (sete milhões, duzentos e dezenove mil, novecentos e noventa e dois reais) em repasses incluídos no SIT, conforme quadro a seguir:

	Instrumento	Valor Total do Instrumento (R\$)	Repasses	Data do Repasse	Valor do Repasse (R\$)
2019	5º ADITIVO 16/12/2019	4.398.750,00	1	23/04/2019	1.202.271,00
			2	31/05/2019	263.979,00
			3	27/06/2019	293.250,00
			4	19/07/2019	293.250,00
			5	20/08/2019	293.250,00
			6	18/09/2019	293.250,00
			7	18/10/2019	115.500,00
			8	18/10/2019	177.750,00
			9	18/11/2019	293.250,00
			10	28/11/2019	879.750,00
			11	12/12/2019	293.250,00
2020	6º ADITIVO 02/03/2020	4.570.300,00	1	10/03/2020	791.716,67
			2	23/03/2020	350.858,33
			3	09/04/2020	1.142.575,00
			4	09/07/2020	536.092,00
TOTAL					7.219.992,00

Fonte: Dados Retirados do SIT em 12/11/2020

Porém, conforme informações repassadas pela Invest Paraná, o total de recursos recebidos pelo Contrato de Gestão nº 003/2016 e de seus aditivos, de

2016 até 20/10/2020, foi de R\$ 18.983.992,00 (dezoito milhões, novecentos e oitenta e três mil, novecentos e noventa e dois reais).

Portanto, falta a devida publicidade desses recursos e de sua destinação no Portal da Transparência da Entidade.

Com relação à proteção das informações em razão da concorrência de mercado não foi apresentado qualquer respaldo legal que justifique o sigilo de mercado. Destaca-se que a informação deve ser expressamente classificada como sigilosa, nos termos do Decreto Estadual nº 10.285/2014.

Apontamento 2:

Em que pese a manifestação da Entidade de passar a publicar no Portal da Transparência o documento de justificativa das dispensas, destaca-se que, conforme art. 8.º, VIII, do Decreto nº 10.285/2014, não somente a justificativa para a contratação direta deve ser publicada, mas todas as decisões de dispensas de licitação.

Apontamento 3:

Ressalta-se que o Decreto Estadual que dispõe sobre a transparência dos gastos públicos foi publicado em 2014, portanto, desde então as informações deveriam estar no Portal da Transparência. Dessa forma, apesar da alegada falta de pessoal e tempo hábil para que todas essas informações sejam viabilizadas no site, não se justifica a ausência dessas informações no Portal da Transparência.

g) Proposta de Encaminhamento:

Diante do exposto, RECOMENDA-SE:

1. Que a Invest Paraná adote providências no sentido de que as informações estratégicas sejam classificadas e tenham tratamento como sigilosas, nos termos do Decreto Estadual nº 10.285/2014;
2. A publicação no Portal da Transparência da Invest Paraná das despesas efetuadas, relativas aos recursos oriundos de Contrato de Gestão, em atendimento ao art. 8.º, V, do Decreto Estadual nº 10.285/2014;

3. A disponibilização das decisões de dispensas de licitação, inclusive com a justificativa para a contratação direta, conforme art. 8.º, VIII, do Decreto Estadual nº 10.285/2014;
4. A publicação na íntegra dos contratos firmados e seus instrumentos afins, com a especificação das etapas de cumprimento das obrigações, pagamentos e sua quitação, por ano de celebração e por objeto, observadas as categorias "aquisição de bens, serviços, obras e locação", conforme art. 8.º, IX, do Decreto Estadual nº 10.285/2014.

4.2 MONITORAMENTO DE RECOMENDAÇÕES/ DETERMINAÇÕES

Não há recomendações e/ou determinações encaminhadas ou não atendidas.

4.3 TOMADAS DE CONTAS EXTRAORDINÁRIAS

No período em análise não se constatou nenhuma situação que ensejasse a efetivação de Tomada de Contas Extraordinária.

4.4 RELATÓRIO DE AUDITORIA PARA HOMOLOGAÇÃO DAS RECOMENDAÇÕES

Em conformidade com o artigo art. 5.º, XLII, art. 259-A, § único, e art. 267-A, § 2.º do Regimento Interno, apresenta-se o seguinte Relatório de Auditoria para a homologação das recomendações protocolado no exercício de 2020:

PROCESSO	EMENTA
23.614/21	Avaliação da taxinomia de Serviço Social Autônomo, os objetivos e metas a justificar a sua existência, viabilidade de sua manutenção e, ainda, o resultado de suas atividades e os possíveis retornos à sociedade paranaense.

5 CONCLUSÃO

Nos termos do art. 157 do Regimento Interno do Tribunal de Contas do Estado do Paraná, procederam-se aos trabalhos de fiscalização na Invest Paraná, nas áreas de despesas, pessoal, legal e transparência, conforme itens 3 e 4 deste Relatório, referentes ao exercício de 2020, com base no escopo e amostras definidos.

A responsabilidade pelas informações de natureza contábil, financeira, operacional e patrimonial, bem como pelo Controle Interno é da Administração da entidade, sendo que os trabalhos se desenvolveram com base em amostras selecionadas e foram realizadas de acordo com as informações fornecidas pelo Jurisdicionado.

Os trabalhos foram conduzidos em conformidade com o ordenamento Constitucional, com leis que regem a matéria, com normas regimentais e demais atos normativos desta Corte de Contas, bem como com os procedimentos de fiscalização adotados por esta Inspeção de Controle Externo.

Sob a ótica dos resultados apontados neste relatório, conclui-se pela **Regularidade com as Recomendações** a seguir listadas:

5.1 RECOMENDAÇÕES

ITEM Nº	ACHADO	RECOMENDAÇÃO
4.1.1	Não Atendimento à Lei nº 12.527/2011 – Lei de Acesso à Informação (LAI)	<ol style="list-style-type: none"> 1. Que a Invest Paraná adote providências no sentido de que as informações estratégicas sejam classificadas e tenham tratamento como sigilosas, nos termos do Decreto Estadual nº 10.285/2014; 2. A publicação no Portal da Transparência da Invest Paraná das despesas efetuadas, relativas aos recursos oriundos de Contrato de Gestão, em atendimento ao art. 8.º, V, do Decreto Estadual nº 10.285/2014; 3. A disponibilização das decisões de dispensas de licitação, inclusive com a justificativa para a contratação direta, conforme art. 8.º, VIII, do Decreto Estadual nº 10.285/2014; 4. A publicação na íntegra dos contratos firmados e seus instrumentos afins, com a especificação das etapas de cumprimento das obrigações, pagamentos e sua quitação, por ano de celebração e por objeto, observadas as categorias "aquisição de bens, serviços, obras e locação", conforme art. 8.º, IX, do Decreto Estadual nº 10.285/2014.

Destaca-se, contudo, que a conclusão não elide responsabilidades por atos não alcançados pelo conteúdo do presente Relatório, por divergências nas informações prestadas, ressalvados, ainda, fatos supervenientes ou denúncias que possam vir a ser apresentadas.

Cabe ressaltar, ainda, que em função da situação de pandemia decretada em 2020 para o combate ao coronavírus, as funções fiscalizatórias deste Tribunal de Contas e por consequência da 7^a Inspeção de Controle Externo foram restringidas.



6 DECLARAÇÃO DE PROCEDIMENTOS

O objetivo da fiscalização da Inspeção consiste no acompanhamento das operações dos jurisdicionados, aplicando os procedimentos e critérios estabelecidos pela ICE. Salienta-se, entretanto, que a fiscalização não avalia as contas anuais, não fornece parecer sobre as demonstrações contábeis, contratações e movimentação de pessoal e não analisa transferências voluntárias, tendo em vista serem tais atividades específicas atribuições de outras Unidades do Tribunal.

A amostra está arquivada e registrada nos papéis de trabalho oficiais da Inspeção. A fiscalização foi realizada tendo por base amostra selecionada a partir de informações disponibilizadas pelo jurisdicionado e/ou adquiridas a partir do Sistema Integrado de Administração Financeira do Estado (SIAF) e/ou demais sistemas contábeis, corporativos e auxiliares adotados pelos jurisdicionados.

A fiscalização por amostragem tem por fundamento a racionalização dos trabalhos e as limitações de tempo e de estrutura dos jurisdicionados e da Inspeção, não tendo sido aplicado método estatístico que possa dar suporte a generalizações, quando disponibilizado para os respectivos registros.

Os principais procedimentos utilizados, sobre uma base seletiva, foram:

- Pesquisa em material informatizado;
- Consulta a dados e informações nos sistemas corporativos do jurisdicionado e do Tribunal de Contas;
- Exame da documentação da amostra e de cálculos diversos;
- Entrevistas com representantes do órgão e responsáveis.

6.1 RESPONSABILIDADE DOS TÉCNICOS

Considerando que o objetivo do trabalho de fiscalização é detectar possíveis inconformidades, por meio de testes, escopo definido, mediante seleção de áreas, atos e fatos praticados pelo jurisdicionado, a responsabilidade da equipe está adstrita às verificações trazidas ao presente relatório, circunscrita aos registros

constantes em papéis de trabalho que lastreiam a posição da equipe, manifestada na conclusão deste relatório.

A seguir a equipe de fiscalização que atuou na Invest Paraná:

- Geovane Karvat;
- Marilda de Camargo;
- Paulo Cesar Keinert Castor;
- Rosangela do Rocio Cunha Zambruno;
- Sérgio Matychevycz Chemin.

É o relatório.

Curitiba, 08 de março de 2021.

GEOVANE KARVAT

Gerente de Fiscalização – Matrícula nº 51.226-5

MARCIO JOSÉ ASSUMPÇÃO

Inspetor de Controle – Matrícula nº 51.094-7

24. Instrução



TRIBUNAL DE CONTAS DO ESTADO DO PARANÁ

PROCESSO: 245029/21
ASSUNTO: PRESTAÇÃO DE CONTAS ANUAL
ENTIDADE: INVEST PARANA
EXERCÍCIO: 2020
INSTRUÇÃO N.º 804/2021 - CGE - 1ª ANÁLISE
GESTOR:

Nome	Cargo	Início	Fim
JOSE EDUARDO BEKIN	Presidente	01/01/20	31/12/20

Prestação de Contas Anual. Administração Indireta.
Exercício de 2020. Primeiro Exame. Encaminhamento para
abertura de prazo para contraditório.

1 - INFORMAÇÕES INSTITUCIONAIS

INFORMAÇÕES INSTITUCIONAIS EM 31/12/2020.

Entidade	INVEST PARANA
Vinculação	SECRETARIA DE ESTADO DO PLANEJAMENTO E PROJETOS ESTRUTURANTES-SEPL
Natureza Jurídica	SERVIÇO SOCIAL AUTÔNOMO
Diretor Presidente	JOSÉ EDUARDO BEKIN
Presidente do Conselho de Administração	DEP.MARCIO FERNANDO NUNES
Responsável Técnico	JOSE EURIDES BORGES FILHO - CONTADOR - CRC NÃO INFORMADO



TRIBUNAL DE CONTAS DO ESTADO DO PARANÁ

2 - FORMALIZAÇÃO DO PROCESSO

Nos termos do art. 175-J do Regimento Interno deste Tribunal de Contas, vem a esta Coordenadoria de Gestão Estadual o presente processo de Prestação de Contas para análise e instrução sobre os aspectos formais, técnico-contábeis e de gestão, tendo por base os fatos constatados na análise desta Coordenadoria, bem como nos relatórios de inspeção in loco das Inspetorias de Controle Externo deste Tribunal.

Os exames foram conduzidos em observância às técnicas contábeis geralmente aceitas e sob a ótica das legislações aplicadas a estas Entidades, reunindo e apontando os fatos importantes que marcaram a gestão, no exercício em análise.

A presente Prestação de Contas foi protocolada em 23/04/2021, portanto dentro do prazo estipulado no art. 222 do Regimento Interno deste Tribunal.

Confrontando a documentação enviada com a exigida na Instrução Normativa nº 158/2021, que define a documentação mínima que deve compor o processo de Prestação de Contas das Empresas Públicas, Sociedades de Economia Mista e Serviços Sociais Autônomos da Administração Indireta Estadual, pôde-se constatar que alguns itens não foram atendidos, integral ou parcialmente, sujeitando o Gestor das Contas à multa administrativa, prevista no art. 87, inciso I, "b", da Lei Complementar Estadual nº 113/2005 (Lei Orgânica do Tribunal de Contas), conforme se demonstra a seguir:

Documentos e Informações Faltantes na Prestação de Contas:

Documento exigido na Instrução Normativa	Atendimento	Observação
Parecer do Conselho (Fiscal, Diretor, Estadual <u>ou equivalente</u>) que apreciou as contas, inclusive para os Fundos Especiais Parecer do Conselho Fiscal, que apreciou as contas, ou a manifestação do Conselho de Administração, sobre o relatório da administração e as contas da diretoria	NÃO	A peça 18 não é documento válido, uma vez que a entidade tem conselho de Administração (equivalente ao Conselho Fiscal) conforme se evidencia na Seção I do Estatuto da Entidade.



TRIBUNAL DE CONTAS DO ESTADO DO PARANÁ

3 - FORMALIZAÇÃO DO SEI-CED

Os dados quadrimestrais de cada um dos módulos integrantes do SEI-CED, aplicáveis à entidade para o período, foram encaminhados dentro dos prazos fixados na Instrução Normativa nº 113/2015, conforme situação demonstrada a seguir:

Dados quadrimestrais de cada um dos módulos integrantes do SEI-CED:

Quadrimestre	Prazo para Envio	Data de Envio	Situação
1º	01/06/2020	28/05/2020	Dentro do Prazo
2º	30/09/2020	23/09/2020	Dentro do Prazo
3º	31/03/2021	26/01/2021	Dentro do Prazo



TRIBUNAL DE CONTAS DO ESTADO DO PARANÁ

4 - DEMONSTRAÇÕES CONTÁBEIS

A entidade está dispensada de publicar as Demonstrações Financeiras, conforme art. 294 da Lei 6.404/76.

4.1 - BALANÇO PATRIMONIAL

O Balanço Patrimonial demonstra a posição financeira da entidade em determinado momento e representa, de forma ordenada, seu conjunto de bens, direitos e obrigações ao final do exercício. Sua apresentação obedece à Lei nº 6.404/76, alterada pelas Leis nºs 11.638/07, 11.941/09 e 12.431/2011, sendo dividido em Ativo, Passivo e Patrimônio Líquido, onde o Ativo representa os Bens e Direitos da Entidade, o Passivo as obrigações com terceiros, e o Patrimônio Líquido os recursos aplicados pelos acionistas.

TRIBUNAL DE CONTAS DO ESTADO DO PARANÁ Estado do Paraná					
Tipo de Relatório: consolidado					
Entidade: INVEST PARANA					
Até o mês: 12					
Ano: 2020					
BALANÇO PATRIMONIAL ESTATAL					Gerado em: 02/07/2021 15h46min

Especificação	Exerc. Atual	A. V. %	Exerc. Anterior	A. V. %	A. H.
ATIVO	3.524.511,50	100,00	2.437.358,41	100,00	44,60
ATIVO CIRCULANTE	3.419.288,97	97,01	2.297.767,44	94,27	48,81
Caixa e Equivalentes de Caixa	3.401.643,98	96,51	2.240.132,92	91,91	51,85
Créditos a Curto Prazo	6.000,00	0,17	48.000,00	1,97	-87,50
Clientes	6.000,00	0,17	48.000,00	1,97	-87,50
Demais Créditos e Valores a Curto Prazo	11.644,99	0,33	9.634,52	0,40	20,87
ATIVO NÃO CIRCULANTE	105.222,53	2,99	139.590,97	5,73	-24,62
Imobilizado	105.222,53	2,99	139.590,97	5,73	-24,62
Bens Móveis	326.845,56	9,27	315.990,68	12,96	3,44



TRIBUNAL DE CONTAS DO ESTADO DO PARANÁ

(-)Depreciação, Exaustão e Amortização Acumuladas	-221.623,03	-6,29	-176.399,71	-7,24	-25,64
TOTAL DO ATIVO	3.524.511,50	100,00	2.437.358,41	100,00	44,60
PASSIVO E PATRIMÔNIO LÍQUIDO	3.524.511,50	100,00	2.437.358,41	100,00	44,60
PASSIVO CIRCULANTE	825.413,59	23,42	395.953,14	16,25	108,46
Obrigações Trabalhistas, Previdenciárias e Assistenciais a Pagar a Curto Prazo	486.054,74	13,79	317.560,16	13,03	53,06
Fornecedores e Contas a Pagar a Curto Prazo	19.598,29	0,56	22.674,67	0,93	-13,57
Obrigações Fiscais a Curto Prazo	59.490,76	1,69	55.718,31	2,29	6,77
Provisões a Curto Prazo	260.269,80	7,38	0,00	0,00	0,00
TOTAL DO PASSIVO	825.413,59	23,42	395.953,14	16,25	108,46
PATRIMÔNIO LÍQUIDO	2.699.097,91	76,58	2.041.405,27	83,75	32,22
Resultados Acumulados	2.699.097,91	76,58	2.041.405,27	83,75	32,22
Resultado do Exercício	657.692,64	18,66	745.340,48	30,58	-11,76
Resultado de exercícios anteriores	2.041.405,27	57,92	1.296.064,79	53,17	57,51
TOTAL DO PASSIVO E PATRIMÔNIO LÍQUIDO	3.524.511,50	100,00	2.437.358,41	100,00	44,60

1/1

4.1.1 - ANÁLISE DE BALANÇO

Índices	Equação	Exercício Atual	Exercício Anterior
Composição do Endividamento	$\text{PassivoCirculante}/(\text{PassivoCirculante} + \text{PassivoNaoCirculante}) * 100$	100,00	100,00
Imobilização do Patrimônio Líquido	$\text{Ativo Permanente}/\text{Patrimônio Líquido} * 100$	3,90	6,84
Imobilização de Recursos não Correntes	$\text{Ativo Permanente}/(\text{Patrimônio Líquido} + \text{Passivo Não Circulante}) * 100$	3,90	6,84
Liquidez Seca	$\text{Ativo Circulante} / \text{Passivo Circulante}$	4,14	5,80
Liquidez Corrente	$(\text{Ativo Circulante} - \text{Estoques} - \text{Despesas Antecipadas}) / \text{Passivo Circulante}$	4,14	5,80

Fonte: SEI-CED

COMPOSIÇÃO DO ENDIVIDAMENTO

A análise da composição do endividamento possibilita mensurar o volume de dívidas da entidade com vencimento no curto prazo em relação à dívida total.

Adotando-se o padrão de análise deste indicador, de quanto menor, melhor, ao observarmos os números demonstrados no Balanço Patrimonial do(a)



TRIBUNAL DE CONTAS DO ESTADO DO PARANÁ

INVEST PARANA, temos que a dívida de curto prazo representa 100,00% em relação à dívida total no exercício analisado.

IMOBILIZAÇÃO DO PATRIMÔNIO LÍQUIDO

A análise do índice de Imobilização do Patrimônio Líquido permite identificar quanto do Patrimônio Líquido da entidade está investido no Ativo Permanente. Para efeito do cálculo deste indicador, consideramos como Ativo Permanente, a somatória dos subgrupos Investimentos, Imobilizado e Intangível. A menor, ou maior, alocação de recursos do Patrimônio Líquido no Ativo Permanente, indica menor, ou maior, grau de imobilização de recursos próprios.

Adotando-se o padrão de análise deste indicador, de quanto menor, melhor, pelos valores apresentados no Balanço Patrimonial do(a) INVEST PARANA, temos que o volume de recursos aplicados no Ativo Permanente, no exercício analisado, representa 3,90% do Patrimônio Líquido.

IMOBILIZAÇÃO DE RECURSOS NÃO CORRENTES

Ampliando a abrangência do índice de Imobilização do Patrimônio Líquido, podemos incluir os passivos de longo prazo, que também não comprometem diretamente o capital de giro da entidade. Neste caso, agregando os recursos do Passivo Não Circulante aos do Patrimônio Líquido, poderemos identificar quanto dos recursos não correntes, de longo prazo, da entidade está investido no Ativo Permanente. Neste caso, também consideramos como Ativo Permanente, a somatória dos subgrupos Investimentos, Imobilizado e Intangível. O percentual de aplicação destes recursos de longo prazo, em geral menos onerosos, no Ativo Permanente, possibilita constatar se há utilização de recursos de curto prazo em itens patrimoniais de características próprias de longo prazo.

Desta forma, adotando-se o padrão de análise deste indicador, de quanto menor, melhor, pelos valores apresentados no Balanço Patrimonial do(a) INVEST PARANA, temos um índice de Imobilização de Recursos não Correntes de 3,90% sobre o valor do Ativo Permanente no exercício analisado.

LIQUIDEZ SECA e LIQUIDEZ CORRENTE



TRIBUNAL DE CONTAS DO ESTADO DO PARANÁ

A solvência financeira de uma entidade resulta diretamente da boa, ou má, gestão financeira de seus dirigentes, especificamente no tocante aos recursos de curto prazo. Relevante característica da capacidade técnica de uma gestão justifica demonstrarmos o indicador que evidencia tal fato. Este é conhecido como Índice de Liquidez, que nas suas diversas peculiaridades, retorna em diferentes graus de abrangência e especificidade a situação financeira de uma entidade frente aos compromissos financeiros assumidos.

Utilizando-se os valores apresentados no Balanço Patrimonial da entidade, temos que a(o) INVEST PARANA apresenta Índice de Liquidez Corrente de 4,14 e, mais especificamente ainda, um Índice de Liquidez Seca de 4,14. Em regra, adota-se para análise destes indicadores a interpretação de que, em relação ao índice, quanto maior, melhor. Porém, devemos considerar as peculiaridades da atividade desenvolvida pela Entidade, e as particularidades de cada caso.

4.1.2 - INCREMENTO DO PASSIVO A DESCOBERTO

Após analisar as contas patrimoniais da entidade, constata-se que não houve Passivo a Descoberto ou incremento de Passivo a Descoberto.

4.2 - DEMONSTRAÇÃO DO RESULTADO DO EXERCÍCIO

A Demonstração do Resultado do Exercício tem como objetivo principal apresentar de forma resumida o resultado apurado em relação ao conjunto de operações realizadas num determinado período.

TRIBUNAL DE CONTAS DO ESTADO DO PARANÁ
Estado do Paraná

Tipo de Relatório: consolidado

Entidade: INVEST PARANA

Até o mês: 12

Ano: 2020

DEMONSTRAÇÃO RESULTADO EXERCICIO ESTATAL

Gerado em : 02/07/2021
15h46min



TRIBUNAL DE CONTAS DO ESTADO DO PARANÁ

Especificação	Exerc Atual	A V %	Exerc Anterior	A V %	A H %
RECEITA OPERACIONAL BRUTA	4.853.800,00	100,31	4.677.750,00	100,30	3,76
Valor Bruto de Exploração de Bens e Direitos e Prestação de Serviços	4.853.800,00	100,31	4.677.750,00	100,30	3,76
(-)DEDUÇÕES DA RECEITA OPERACIONAL BRUTA	14.800,00	0,31	13.950,00	0,30	6,09
Deduções do Valor Bruto de Exploração de Bens e Direitos e Prestação de Serviços	14.800,00	0,31	13.950,00	0,30	6,09
(=)RECEITA OPERACIONAL LÍQUIDA	4.839.000,00	100,00	4.663.800,00	100,00	3,76
(=)RESULTADO OPERACIONAL BRUTO	4.839.000,00	100,00	4.663.800,00	100,00	3,76
(-)DESPESAS OPERACIONAIS	4.225.197,43	87,32	3.975.760,10	85,25	6,27
Pessoal e Encargos	3.818.781,52	78,92	3.097.651,77	66,42	23,28
Uso de Bens, Serviços e Consumo de Capital Fixo	396.821,46	8,20	869.734,07	18,65	-54,37
Tributárias(exceto IR e CSSL)	9.594,45	0,20	8.374,26	0,18	14,57
(+/-)RESULTADO FINANCEIRO	49.558,16	1,02	58.099,77	1,25	-14,70
(+)Variações Patrimoniais Aumentativas Financeiras	49.558,16	1,02	58.099,77	1,25	-14,70
(+/-)OUTRAS RECEITAS/DESPESAS OPERACIONAIS	-5.668,09	-0,12	-799,19	-0,02	-609,23
(+)OUTRAS RECEITAS OPERACIONAIS	0,00	0,00	0,42	0,00	-100,00
(-)OUTRAS DESPESAS OPERACIONAIS	5.668,09	0,12	799,61	0,02	608,86
Outras Variações Patrimoniais Diminutivas(exceto Participações e Contribuições)	5.668,09	0,12	799,61	0,02	608,86
(=)RESULTADO ANTES DOS IMPOSTOS E CONTRIBUIÇÕES	657.692,64	13,59	745.340,48	15,98	-11,76
(=)RESULTADO ANTES DAS PARTICIPAÇÕES	657.692,64	13,59	745.340,48	15,98	-11,76
(=)RESULTADO LÍQUIDO DO EXERCÍCIO	657.692,64	13,59	745.340,48	15,98	-11,76

1/1

4.2.1 - ANÁLISE DRE

Índices	Equação	Exercício Atual	Exercício Anterior
Rentabilidade do Ativo	Resultado Líquido / Ativo Total*100	18,66	30,58
Rentabilidade do Patrimônio Líquido	Resultado Líquido / Patrimônio Líquido Médio*100	27,75	44,66

Fonte: SEI-CED

RENTABILIDADE DO ATIVO

Ao analisar este indicador, objetiva-se medir a eficiência global dos gestores da entidade na geração de lucros com o total de ativos disponíveis. Há que se considerar neste indicador, o efeito que cada ramo de atividade pode gerar, possibilitando uma interpretação padrão, e ao mesmo tempo livre se considerarmos as peculiaridades de cada caso.



TRIBUNAL DE CONTAS DO ESTADO DO PARANÁ

Adotando-se o padrão de análise deste indicador, de quanto maior, melhor, ao observarmos os números apresentados nas Demonstrações Contábeis do(a) INVEST PARANA, temos que a Rentabilidade do Ativo é de 18,66%.

RENTABILIDADE DO PATRIMÔNIO LÍQUIDO

Para a análise do retorno que os acionistas obtêm em relação aos seus investimentos, utilizamos o indicador conhecido como Rentabilidade do Patrimônio Líquido, também conhecido como Retorno do Capital Próprio, por utilizar como denominador apenas dados do Patrimônio Líquido. Espera-se que este indicador evidencie que o investidor obteve um retorno superior à remuneração média do mercado. Similarmente, deve-se considerar uma interpretação padrão, sem deixar de lado as peculiaridades de cada caso, ou ramo de atividade.

Adotando-se o padrão de análise deste indicador, de quanto maior, melhor, os números apresentados nas Demonstrações Contábeis do(a) INVEST PARANA, demonstram que Rentabilidade do Patrimônio Líquido é de 27,75%.

4.3 - DEMONSTRAÇÃO DO FLUXO DE CAIXA

Esta demonstração apresenta os fluxos de caixa, que são as entradas e saídas de caixa e equivalentes de caixa em determinado período, classificados por atividades operacionais, de investimento e de financiamento.

TRIBUNAL DE CONTAS DO ESTADO DO PARANÁ Estado do Paraná					
Tipo de Relatório: consolidado					
Entidade: INVEST PARANA					
Ano: 2020					
DEMONSTRAÇÃO DOS FLUXOS DE CAIXA (Método Indireto)					Gerado em : 02/07/2021 15h46min

Fluxos De Caixa	Ano Atual	AV Ano Atual	Ano Anterior	AV Ano Anterior	Análise Horizontal
FLUXOS DE CAIXA DAS ATIVIDADES OPERACIONAIS					



TRIBUNAL DE CONTAS DO ESTADO DO PARANÁ

Lucro/Prejuízo líquido do exercício	657.692,64	0,00	745.340,48	0,00	-11,76
AJUSTES PARA A CONCILIAÇÃO DO LUCRO LÍQUIDO DO EXERCÍCIO COM A GERAÇÃO DE CAIXA DAS ATIVIDADES OPERACIONAIS					
Depreciação	45.223,32	3,86	41.787,60	5,02	8,22
REDUÇÃO (AUMENTO) DOS ATIVOS E PASSIVOS					
Aumento/Redução de Clientes	42.000,00	3,58	83.000,00	9,97	-49,40
Aumento/Redução de Outros Créditos	-2.010,47	-0,17	2.308,64	0,28	-187,08
Aumento/Redução em contas a pagar	428.764,38	36,57	-59.639,02	-7,16	818,93
Aumento/Redução em fornecedores	-3.076,38	-0,26	22.674,67	2,72	-113,57
Aumento/Redução de outros tributos	3.772,45	0,32	-2.923,97	-0,35	229,02
(=) FLUXO DE CAIXA OPERACIONAL LÍQUIDO GERADO PELAS ATIVIDADES OPERACIONAIS	1.172.365,94	100,00	832.548,40	100,00	40,82
FLUXOS DE CAIXA DAS ATIVIDADES DE INVESTIMENTO					
Pagamento pela aquisição de imobilizado	-10.854,88	100,00	-21.238,00	100,00	48,89
CAIXA LÍQUIDO UTILIZADO PELAS ATIVIDADES DE INVESTIMENTO	-10.854,88	100,00	-21.238,00	100,00	48,89
TOTAL DO AUMENTO/REDUÇÃO NO CAIXA E EQUIVALENTES DE CAIXA					
Saldo inicial de caixa e equivalentes de caixa	2.240.132,92	0,00	1.428.822,52	0,00	56,78
Saldo final de caixa e equivalentes de caixa	3.401.643,98	0,00	2.240.132,92	0,00	51,85
VARIAÇÃO NO CAIXA E EQUIVALENTES DE CAIXA	1.161.511,06	0,00	811.310,40	0,00	43,16

1/1

4.4 - DEMONSTRAÇÃO DAS MUTAÇÕES DO PATRIMÔNIO LÍQUIDO

Esta demonstração evidencia toda movimentação do Patrimônio Líquido, seus acréscimos e diminuições, como também a formação e utilização de reservas.

TRIBUNAL DE CONTAS DO ESTADO DO PARANÁ Estado do Paraná	
Tipo de Relatório: consolidado	
Entidade: INVEST PARANA	
Ano: 2020	
DEMONSTRAÇÃO DAS MUTAÇÕES DO PATRIMÔNIO LÍQUIDO - DMPL	Gerado em : 02/07/2021 15h46min



TRIBUNAL DE CONTAS DO ESTADO DO PARANÁ

Especificação	Capital Social	Reservas de Capital	Reservas de Lucros	Lucros/Prej. Acumulados	Outros Resultados Abrangentes	Patr. Liq. do Sócios da Controladora
SALDO EM 31 DE DEZEMBRO DO EXERCÍCIO ANTERIOR - R\$	0,00	0,00	0,00	2.041.405,27	0,00	2.041.405,27
LUCRO/PREJUÍZO LIQUIDO DO EXERCÍCIO	0,00	0,00	0,00	657.692,64	0,00	657.692,64
RESULTADO ABRANGENTE TOTAL					0,00	657.692,64
SALDO EM 31 DE DEZEMBRO DO EXERCÍCIO ATUAL - R\$	0,00	0,00	0,00	2.699.097,91	0,00	2.699.097,91

1/1

4.5 - DEMONSTRAÇÃO DO VALOR ADICIONADO

A Demonstração do Valor Adicionado tem a função de divulgar e identificar o valor da riqueza gerada pela entidade, e como essa riqueza foi distribuída entre os diversos setores que contribuíram, direta ou indiretamente, para a sua geração.

A entidade está dispensada da elaboração da Demonstração do Valor Adicionado por não se enquadrar no disposto no Inciso V, do art. 176 da Lei nº 6.404/1976, alterada pela Lei nº 11.638/2007.

4.6 - CAPITAL SOCIAL

A Entidade pela sua natureza jurídica não possui composição acionária.

4.7 - NOTAS EXPLICATIVAS

As Notas Explicativas são parte integrante das Demonstrações Contábeis, e apresentam informações de natureza patrimonial, econômica, financeira, legal, física e social, bem como os critérios utilizados na elaboração das demonstrações contábeis e eventos subsequentes ao balanço. As Notas Explicativas das Demonstrações Contábeis do(a) INVEST PARANA encontram-se na peça nº 9 do presente processo.



TRIBUNAL DE CONTAS DO ESTADO DO PARANÁ

4.8 - ANÁLISE CONTÁBIL, FINANCEIRA E PATRIMONIAL

Na análise Contábil, Financeira e Patrimonial não houve irregularidades/anomalias nos resultados apresentados.

4.9 - COMPARATIVO DEMONSTRAÇÕES CONTÁBEIS ENTIDADE X DADOS SEI-CED

Especificação	Valor SEI-CED	Valor PCA	Diferença (R\$)
BALANÇO PATRIMONIAL			
Ativo	3.524.511,50	3.524.511,50	0,00
Ativo Circulante	3.419.288,97	3.419.288,97	0,00
Ativo Não Circulante	105.222,53	105.222,53	0,00
Passivo e Patrimônio Líquido	3.524.511,50	3.524.511,50	0,00
Passivo Circulante	825.413,59	825.413,59	0,00
Passivo Não Circulante	0,00	0,00	0,00
Patrimônio Líquido	2.699.097,91	2.699.097,91	0,00
DEMONSTRAÇÃO DO RESULTADO DO EXERCÍCIO			
Resultado Líquido do Exercício	657.692,64	657.692,64	0,00

Fonte: SEI-CED / PCA

A comparação entre os valores dos grupos do Balanço Patrimonial, e do Resultado Líquido do Exercício, emitidos pela contabilidade, não evidenciou divergências com os números levantados a partir dos dados enviados no Sistema Estadual de Informações – SEI/CED.

4.10 - RELATÓRIO DA ADMINISTRAÇÃO

O Relatório da Administração apresenta os principais resultados alcançados pela Entidade, o qual divulga informações que possibilitam o conhecimento da Instituição, assim como seus objetivos e políticas, em complemento às peças contábeis e notas explicativas contidas nas Demonstrações Financeiras, e expõe ainda um quadro das posturas e do desempenho da administração na gestão e alocação dos recursos que se encontram a ela confiados.

O Relatório da Administração do(a) INVEST PARANA encontra-se na peça nº 4 do presente processo.



TRIBUNAL DE CONTAS DO ESTADO DO PARANÁ

4.11 - PARECER DOS AUDITORES INDEPENDENTES

O Parecer dos Auditores Independentes não foi encaminhado, no entanto a Entidade está dispensada de sua apresentação.

4.12 - PARECER DO CONSELHO FISCAL

O Conselho Fiscal é o órgão fiscalizador do Conselho de Administração das Sociedades Anônimas, conforme disposto nos artigos 161 a 165 da Lei nº 6.404/76 e suas alterações. Dentre suas várias atribuições, compete ao Conselho Fiscal: opinar sobre o relatório anual da administração, fazendo constar no seu parecer as informações complementares que julgar necessárias ou úteis à deliberação da assembleia geral; analisar, ao menos trimestralmente, o balancete e demais demonstrações financeiras elaboradas periodicamente pela companhia; examinar as demonstrações financeiras do exercício social e sobre elas opinar.

A Entidade pela sua natureza jurídica não possui em sua composição Conselho fiscal. Contudo, conforme relatado no título 2 - FORMALIZAÇÃO DO PROCESSO, entende-se que deve apresentar documento (Parecer ou Ata) do Conselho de Administração que apreciou a contas anuais da instituição nos termos do seu Estatuto Social¹.

Dessa forma, sugere-se ofertar **contraditório** à entidade para apresentar documentos e/ou justificativas complementares, sob pena de multa administrativa, prevista no art. 87, inciso IV, "g", da Lei Complementar Estadual nº 113/2005 (Lei Orgânica do Tribunal de Contas).

¹ Disponível em: http://www.investparana.org.br/sites/portal-empendedor/arquivos_restritos/files/documento/2020-09/1._estatuto_social_-_invest_parana_-_registrado_3_reg.tit._documentos_em_16.09.2020_0.pdf



TRIBUNAL DE CONTAS DO ESTADO DO PARANÁ

5 - CONTROLE INTERNO

A Constituição Federal de 1988 dispõe, em seus arts. 70 e 74, sobre a necessidade de criação de sistema de controle interno de cada Poder, acompanhados em igual sentido pelos arts. 74 e 78 da Constituição do Estado do Paraná.

No campo infraconstitucional, as normas de Controle Interno são temas de capítulo específico na Lei Federal nº 4.320/64 (arts. 76 a 80); a Lei Complementar nº 101/2000 (LRF) também reafirma a importância do Controle Interno, delegando ao responsável por esse várias atribuições (parágrafo único do art. 54 e art. 59); e a Lei Complementar nº 113/2005 (Lei Orgânica do Tribunal de Contas) dedicou um capítulo específico ao tema (Título III, arts. 4º a 8º).

A Controladoria Geral do Estado (CGE), criada pela Lei nº 17.745/13, por meio da sua Coordenadoria de Controle Interno, atua como órgão central de coordenação e tem por finalidade e competência, planejar, coordenar, controlar e avaliar as atividades do Sistema de Controle Interno do Poder Executivo Estadual. Esta coordenação por sua vez, se dá de forma descentralizada em cada Entidade da Administração Estadual, por meio dos Agentes de Controle Interno, que atuam na avaliação in loco.

Além do exigido pelo art. 74 da Constituição Federal, o Relatório será composto pelo resultado das avaliações efetivadas pelo Agente de Controle Interno Avaliativo, conjugadas com o Relatório encaminhado pela Controladoria Geral do Estado. Deverá evidenciar o resultado das ações decorrentes dos controles existentes, atendendo às orientações técnicas da CGE (IN nº 03/2021-CGE).



TRIBUNAL DE CONTAS DO ESTADO DO PARANÁ

RELATÓRIO DO CONTROLE INTERNO PARA A PRESTAÇÃO DE CONTAS

Origem da Operação	Achado	Ano Achado	Atesto Art. 74 C.F	Medidas para o Achado	Notas Explicativas Monitoramento	Descrição do achado
Achado	1	2020	S	Não é realizada a atualização dos dados cadastrais no GMS da empresa contratada, bem como das certidões de regularidade fiscal e trabalhista.		Não é realizada a atualização dos dados cadastrais no GMS da empresa contratada, bem como das certidões de regularidade fiscal e trabalhista.
Monitoramento	-	-	S	IMPLANTACAO DO SISTEMA GMS (06 MESES A PARTIR DE OUTUBRO DE 2020) * Reuniao de apresentacao do sistema GMS para o Setor Administrativo – dia 05/10/2020 * Realizacao de cadastro dos colaboradores no sistema- 10 dias uteis * Verificacao das funcionalidades do sistema e adequacoes do sistema, caso necessario- 3 meses * Treinamento dos colaboradores para a utilizacao do sistema GMS – 3 meses	Prazo para execucao: 229 dias	
Recomendação	-	-	S	Considerando a motivacao do Agente de Controle, esta Coordenadoria de Controle Interno recomenda que a entidade utilize a fase interna do Sistema GMS e que os dados cadastrais das empresas contratadas sejam atualizados, bem como as respectivas certidões. E ainda que seja utilizado a emissao do Certificado Unificado de Fornecedores do Estado do Parana - Certificado de Regularidade Fiscal - CRF.	Prazo para execucao: 229 dias	
Achado	2	2020	S	Não há a geração da ordem de compra dentro do GMS		Não há a geração da ordem de compra dentro do GMS
Monitoramento	-	-	S	1) IMPLANTACAO DO SISTEMA GMS (06 MESES A PARTIR DE OUTUBRO DE 2020) * Reuniao de apresentacao do sistema GMS para o Setor Administrativo – dia 05/10/2020 * Realizacao de cadastro dos colaboradores no sistema- 10 dias uteis * Verificacao das funcionalidades do sistema e adequacoes do sistema, caso necessario- 3 meses * Treinamento dos colaboradores para a utilizacao do sistema GMS – 3 meses 2) IMPLANTACAO DO	Prazo para execucao: 406 dias	



TRIBUNAL DE CONTAS DO ESTADO DO PARANÁ

				SISTEMA E-PROTOCOLO (01 ANO A PARTIR DE OUTUBRO DE 2020) * Cadastro de todos os colaboradores no sistema e-protocolo – 10 dias uteis * Treinamento dos colaboradores sobre a utilização do sistema e-protocolo– 4 meses * Elaboracao de Manual interno sobre os procedimentos para transicao de todos os processos administrativos da entidade para o sistema e-protocolo- 4 meses * Treinamento dos colaboradores sobre os novos procedimentos – 1 mes * Efetiva transicao dos processos físicos para digitais de forma integral – 3 meses		
Recomendação	-	-	S	Esta Controladoria, recomenda que quando houverem procedimentos licitatorios, o sistema GMS seja utilizado integralmente para realizacao dos procedimentos.	Prazo para execucao: 406 dias	
Achado	3	2020	S	Os processos de contratacao direta nao estao devidamente inseridos no sistema e-protocolo para acompanhamento.		Os processos de contratacao direta nao estao devidamente inseridos no sistema e-protocolo para acompanhamento.
Monitoramento	-	-	S	1) IMPLANTACAO DO SISTEMA GMS (06 MESES A PARTIR DE OUTUBRO DE 2020) * Reuniao de apresentacao do sistema GMS para o Setor Administrativo – dia 05/10/2020 * Realizacao de cadastro dos colaboradores no sistema- 10 dias uteis * Verificacao das funcionalidades do sistema e adequacoes do sistema, caso necessario- 3 meses * Treinamento dos colaboradores para a utilizacao do sistema GMS – 3 meses 2) IMPLANTACAO DO SISTEMA E-PROTOCOLO (01 ANO A PARTIR DE OUTUBRO DE 2020) * Cadastro de todos os colaboradores no sistema e-protocolo – 10 dias uteis * Treinamento dos colaboradores sobre a utilizacao do sistema e-protocolo– 4 meses * Elaboracao de Manual interno sobre os procedimentos para transicao de todos os processos administrativos da entidade para o sistema e-	Prazo para execucao: 406 dias	



TRIBUNAL DE CONTAS DO ESTADO DO PARANÁ

				protocolo- 4 meses * Treinamento dos colaboradores sobre os novos procedimentos – 1 mes * Efetiva transicao dos processos físicos para digitais de forma integral – 3 meses		
Recomendação	-	-	S	Considerando a motivacao do Agente de Controle e por tratar-se de procedimento que envolvem atos de pagamentos, os quais exigem prestacao de contas, esta Coordenadoria de Controle Interno recomenda que todos ao processo sejam devidamente protocolados via sistema e-protocolo, melhorando as condicoes de acompanhamento e controle destas despesas.	Prazo para execucao: 406 dias	
Achado	4	2020	S	O orgao/entidade nao utiliza o Sistema de Gestao de Materiais e Servicos - GMS.		O orgao/entidade nao utiliza o Sistema de Gestao de Materiais e Servicos - GMS.
Monitoramento	-	-	S	IMPLANTACAO DO SISTEMA GMS (06 MESES A PARTIR DE OUTUBRO DE 2020) * Reuniao de apresentacao do sistema GMS para o Setor Administrativo – dia 05/10/2020 * Realizacao de cadastro dos colaboradores no sistema- 10 dias uteis * Verificacao das funcionalidades do sistema e adequacoes do sistema, caso necessario- 3 meses * Treinamento dos colaboradores para a utilizacao do sistema GMS – 3 meses	Prazo para execucao: 229 dias	
Recomendação	-	-	S	Considerando o principio da boa administracao, visando melhorar o controle de despesas do Estado e a necessidade de padronizacao, centralizacao e eficiencia nos procedimentos adotados pela Administracao Publica Estadual, esta Controladoria recomenda que que a entidade utilize o sistema GMS.	Prazo para execucao: 229 dias	
Achado	5	2020	S	Nao foram encaminhadas a CGE copias de todas as informacoes prestadas aos orgaos de controle externo, conforme determina a Resolucao nº 16/2019 - CGE/PR.		Nao foram encaminhadas a CGE copias de todas as informacoes prestadas aos orgaos de controle externo, conforme determina a Resolucao nº 16/2019 - CGE/PR.
Monitoramento	-	-	S	Em atendimento a Resolucao 16/2019 CGE, a entidade enviara, mensalmente, ate o dia 10 de cada mes, copia das	Prazo para execucao: 28 dias	



TRIBUNAL DE CONTAS DO ESTADO DO PARANÁ

				informacoes prestadas ao controle externo, para a CGE/PR. As informacoes prestadas no ano de 2020 foram enviadas mediante e-protocolo 17.337.686-3		
Recomendação	-	-	S	Esta Coordenadoria de Controle Interno recomenda que todas as informacoes prestadas aos orgaos de controle externo, sejam encaminhadas para a CGE conforme determina a Resolucao nº 16/2019 - CGE/PR.	Prazo para execucao: 28 dias	
Achado	6	2020	S	Em caso de ferias ou afastamentos do Agente de Controle Interno Avaliativo, existe indicacao de um substituto responsavel para exercer suas atribuicoes no periodo do afastamento ?		Em caso de ferias ou afastamentos do Agente de Controle Interno Avaliativo, existe indicacao de um substituto responsavel para exercer suas atribuicoes no periodo do afastamento ?
Monitoramento	-	-	S	Em caso de afastamento em virtude de ferias ou licenca saude, o agente de controle interno sera devidamente substituido, por meio de ato normativo interno com essa finalidade.	Prazo para execucao: 324 dias	
Recomendação	-	-	S	Esta Coordenadoria de Controle Interno recomenda que em caso de afastamento do Agente de Controle Interno Avaliativo, seja designado por ato formal um substituto, nao apenas para atender as demandas desta Controladoria, mas tambem as demandas recepcionadas pelo orgao, encaminhadas pelos orgaos de de Controle Externo.	Prazo para execucao: 324 dias	
Achado	7	2020	S	As informacoes referentes ao orgao/entidade nao estao em sua totalidade disponiveis no portal da transparencia e tambem na transparencia tematica do orgao, conforme determina a Lei Estadual nº 16.595/2010, Lei Federal 12.527 e Decreto Estadual 10.285/2014.		As informacoes referentes ao orgao/entidade nao estao em sua totalidade disponiveis no portal da transparencia e tambem na transparencia tematica do orgao, conforme determina a Lei Estadual nº 16.595/2010, Lei Federal 12.527 e Decreto Estadual 10.285/2014.
Monitoramento	-	-	S	Considerando o dever de transparencia, para alem das publicacoes de todas as informacoes no site institucional, a entidade esta publicando esses dados, tambem, na aba "Transparencia Tematica", do Portal da Transparencia do	Prazo para execucao: 324 dias	



TRIBUNAL DE CONTAS DO ESTADO DO PARANÁ

				Estado do Paraná, desde o final do mês de janeiro de 2021. Essas informações continuarão a ser alimentadas, mensalmente.		
Recomendação	-	-	S	Em que pese a motivação do Agente de Controle Interno Avaliativo, esta Coordenadoria de Controle Interno recomenda que seja elaborado, pelo Gestor da Pasta, Plano de Ação com o objetivo de sanar a inconformidade encontrada e assim cumprir em sua totalidade o contido nas Lei Estadual nº 16.595/2010, Lei Federal 12.527 e Decreto Estadual 10.285/2014 no que diz respeito a disponibilização das informações referente ao órgão, no Portal de Transparência do Estado e Transparência Temática do órgão.	Prazo para execução: 324 dias	
Achado	8	2020	S	Não há pelo Agente de Ouvidoria e Transparência o acompanhamento da utilização dos sistemas pelo órgão e entidade através no NIC.		Não há pelo Agente de Ouvidoria e Transparência o acompanhamento da utilização dos sistemas pelo órgão e entidade através no NIC.
Monitoramento	-	-	S	O Agente de Ouvidoria acompanhará, mensalmente, se as informações da entidade estão sendo transferidas para o site do Portal da Transparência do Estado do Paraná. O acompanhamento será realizado no início de cada mês, relativo às informações prestadas no mês anterior.	Prazo para execução: 324 dias	
Recomendação	-	-	S	Considerando o contido na resolução 77/2020 – CGE/PR, de 08/12/2020, esta Controladoria Geral do Estado recomenda que o Agente de Ouvidoria e Transparência proceda o acompanhamento da utilização dos sistemas de tecnologia da informação pelo órgão, com o objetivo de garantir que a totalidade das informações públicas existentes na base de dados dos sistemas, sejam captadas ou inseridas no Portal da Transparência	Prazo para execução: 324 dias	



TRIBUNAL DE CONTAS DO ESTADO DO PARANÁ

A partir da análise do Relatório do Controle Interno encaminhado via SEI-CED, foi possível concluir que não houve Achados do Controle Interno que comprometam a gestão da Entidade. Como descrito na tabela anterior, há indicação “S” no atesto ao contido no art. 74 da Constituição Federal.

A conclusão do Parecer do Controle Interno (peça 11) apresentou opinativo pela Regularidade, nos seguintes termos:

Tendo em vista o trabalho de acompanhamento e fiscalização aplicado e conduzido por este Órgão de controle interno sobre os atos de gestão do exercício financeiro de 2020, da Invest Paraná, em atendimento às determinações legais e regulamentares, e subsidiado no resultado consubstanciado no Relatório de Controle Interno que acompanha este Parecer, concluímos pela REGULARIDADE da referida gestão, encontrando-se o processo em condição de ser submetido ao Tribunal de Contas do Estado do Paraná, levando-se o teor do referido Relatório e deste documento ao conhecimento do Responsável pela Administração.

A opinião supra não elide nem respalda irregularidades não detectadas nos trabalhos desenvolvidos, nem isenta dos encaminhamentos administrativos e legais que o caso ensejar.

Conforme conclusão do Parecer do Controle Interno, verificou-se que no exercício de 2020 não houve fatos que comprometam a gestão da Entidade.



TRIBUNAL DE CONTAS DO ESTADO DO PARANÁ

6 - RELATÓRIOS DAS ICES

Nos termos do art. 157, inciso I do Regimento Interno deste Tribunal, as Inspetorias de Controle Externo – ICE´s realizam fiscalização contábil, financeira, operacional e patrimonial dos jurisdicionados sob o aspecto da legitimidade, legalidade, economicidade, eficiência e eficácia, visando subsidiar as atividades desta Coordenadoria de Gestão Estadual.

Cabe ainda às ICE´s elaborar os relatórios de inspeção, anualmente, contendo o resultado destes trabalhos de fiscalização.

A cópia do respectivo Relatório de Fiscalização foi juntada na peça anterior a esta instrução.

A seguir apresenta-se a conclusão do Relatório Anual de 2020, emitido pela 7ª Inspetoria de Controle Externo, superintendida pelo Conselheiro Ivens Zschoerper Linhares.

RELATÓRIO DE FISCALIZAÇÃO

5 CONCLUSÃO

Nos termos do art. 157 do Regimento Interno do Tribunal de Contas do Estado do Paraná, procederam-se aos trabalhos de fiscalização na Invest Paraná, nas áreas de despesas, pessoal, legal e transparência, conforme itens 3 e 4 deste Relatório, referentes ao exercício de 2020, com base no escopo e amostras definidos.

A responsabilidade pelas informações de natureza contábil, financeira, operacional e patrimonial, bem como pelo Controle Interno é da Administração da entidade, sendo que os trabalhos se desenvolveram com base em amostras selecionadas e foram realizadas de acordo com as informações fornecidas pelo Jurisdicionado.

Os trabalhos foram conduzidos em conformidade com o ordenamento Constitucional, com leis que regem a matéria, com normas regimentais e demais atos normativos desta Corte de Contas, bem como com os procedimentos de fiscalização adotados por esta Inspetoria de Controle Externo.

Sob a ótica dos resultados apontados neste relatório, conclui-se pela Regularidade com as Recomendações a seguir listadas:



TRIBUNAL DE CONTAS DO ESTADO DO PARANÁ

5.1 RECOMENDAÇÕES

ITEM	Nº ACHADO	RECOMENDAÇÃO
4.1.1	Não Atendimento à Lei nº 12.527/2011 – Lei de Acesso à Informação (LAI)	<ol style="list-style-type: none">1. Que a Invest Paraná adote providências no sentido de que as informações estratégicas sejam classificadas e tenham tratamento como sigilosas, nos termos do Decreto Estadual nº 10.285/2014;2. A publicação no Portal da Transparência da Invest Paraná das despesas efetuadas, relativas aos recursos oriundos de Contrato de Gestão, em atendimento ao art. 8.º, V, do Decreto Estadual nº 10.285/2014;3. A disponibilização das decisões de dispensas de licitação, inclusive com a justificativa para a contratação direta, conforme art. 8.º, VIII, do Decreto Estadual nº 10.285/2014;4. A publicação na íntegra dos contratos firmados e seus instrumentos afins, com a especificação das etapas de cumprimento das obrigações, pagamentos e sua quitação, por ano de celebração e por objeto, observadas as categorias "aquisição de bens, serviços, obras e locação", conforme art. 8.º, IX, do Decreto Estadual nº 10.285/2014.

Destaca-se, contudo, que a conclusão não elide responsabilidades por atos não alcançados pelo conteúdo do presente Relatório, por divergências nas informações prestadas, ressalvados, ainda, fatos supervenientes ou denúncias que possam vir a ser apresentadas.

Cabe ressaltar, ainda, que em função da situação de pandemia decretada em 2020 para o combate ao coronavírus, as funções fiscalizatórias deste Tribunal de Contas e por consequência da 7ª Inspeção de Controle Externo foram restringidas.

Diante do exposto, entende-se necessário ofertar **contraditório** a entidade para se manifestar em relação ao achado de fiscalização apresentado pela 7ª Inspeção de Controle Externo.



TRIBUNAL DE CONTAS DO ESTADO DO PARANÁ

7 - SITUAÇÃO DAS PRESTAÇÕES DE CONTAS ANTERIORES

Nos termos do artigo 352, VI do Regimento Interno deste Tribunal, informa-se a seguir a situação da Prestação de Contas do(a) INVEST PARANA, relativa ao último exercício, a fim de verificação da existência de recomendações, determinações legais ou ressalvas, para subsidiar o julgamento deste processo.

EXERCÍCIO	PROCESSO Nº	ASSUNTO	ACORDÃO Nº	SITUAÇÃO
2019	255160/20	PRESTAÇÃO DE CONTAS ANUAL	2432/2020	Regular com recomendações

8 - PROCESSOS REFERENTES À ENTIDADE

Demonstra-se a seguir a situação dos processos de responsabilidade da Entidade no exercício de 2020, relativos a Processos de Comunicação de Irregularidade (art. 262 do RI), Tomada de Contas Extraordinária (art. 236 do RI), Denúncia (art. 276 do RI), Representação (art. 277 do RI), e Auditorias (art. 253 do RI).



TRIBUNAL DE CONTAS DO ESTADO DO PARANÁ

9 - CONCLUSÃO

RESULTADO DA ANÁLISE:

Item	Item de Análise	Referência	Base Legal	Multa Administrativa	Resultado
a	Atendimento do prazo para envio da prestação de contas	Título 2	art. 222 do Regimento Interno deste Tribunal	-	Regular
b	Formalização do processo	Título 2	Instrução Normativa-TC nº158/2021	art. 87, inciso I, "b", da Lei Complementar Estadual nº 113/2005 (Lei Orgânica do Tribunal de Contas)	Contraditório
c	Atendimento dos prazos para envio dos dados quadrimestrais de cada um dos módulos integrantes do SEI-CED	Título 3	Instrução Normativa-TC nº113/2015	-	Regular
d	Comparativo dos saldos do Balanço Patrimonial e do Resultado Líquido do Exercício entre os dados do SEI-CED e os demonstrativos encaminhados na prestação de contas	Título 4	Instrução Normativa-TC nº113/2015	-	Regular
e	Verificação do Passivo a descoberto	Título 4	art. 158, da Lei nº 6.404/76	-	Regular
f	Análise Contábil, Financeira e Patrimonial	Título 4	Lei nº 6.404/76	-	Regular
g	Parecer do Conselho	Título 4	Lei nº 6.404/76	art. 87, inciso IV, "g", da Lei Complementar Estadual nº 113/2005 (Lei Orgânica do Tribunal de Contas)	Contraditório
h	Relatório do Controle Interno	Título 5	arts. 31, 70 e 74 da Constituição Federal	-	Regular
i	Relatórios da Inspeção de Controle Externo	Título 6	art. 157, inciso I do Regimento Interno deste Tribunal	art. 87 da Lei Complementar Estadual nº 113/2005 (Lei Orgânica do Tribunal de Contas), de acordo com cada apontamento da ICE	Contraditório

Procedida a análise técnico-contábil na Prestação de Contas do(a) INVEST PARANA, referente ao exercício financeiro de 2020, bem como os aspectos legais e de gestão alicerçada nos exames procedidos por esta Coordenadoria, e no relatório emitido pela 7ª Inspeção de Controle Externo, superintendida pelo Conselheiro Ivens Zschoerper Linhares, foi possível avaliar a administração dos responsáveis pela Entidade.



TRIBUNAL DE CONTAS DO ESTADO DO PARANÁ

Os exames realizados se pautaram pela legislação vigente e demais dispositivos que norteiam as Entidades ligadas à Administração Pública.

Destaca-se que as conclusões aqui expostas não elidem responsabilidades por atos não alcançados pelo conteúdo da prestação de contas, não validam divergências em informações de caráter declaratório, não detectadas na análise, e nem eximem anomalias levantadas em outras espécies de procedimentos fiscalizatórios.

À luz das constatações relatadas nesta Instrução, a presente Prestação de Contas apresenta situações que necessitam de apresentação de justificativas pelos responsáveis, conforme demonstrado no quadro “Resultado da Análise”, cujos itens tiveram como Resultado: “Contraditório”.

Assim, por força do princípio do contraditório, do qual decorre o direito à ampla defesa, previsto no art. 5º, LV, da Constituição Federal, e na Lei Complementar Estadual nº 113/2005, é necessária a intimação dos responsáveis, para que, querendo, apresentem defesa acerca dos apontamentos listados nesta instrução.

Conforme delegado pela Instrução de Serviço nº 67/2014, sugere-se oportunizar o direito de contraditório e ampla defesa, nos termos do art. 5º, LV, da Constituição Federal, ao seguinte Gestor das Contas:

NOME	CPF	CARGO
JOSE EDUARDO BEKIN	099.429.538-33	Presidente

É a instrução.

CGE, em 02 de julho de 2021.

Ato elaborado por: PAULO VITORIANO DE OLIVEIRA - Analista de Controle

De acordo. DIOGO GUEDES RAMINA - Coordenador

25. Despacho



Tribunal de Contas do Estado do Paraná

COORDENADORIA DE GESTÃO ESTADUAL

PROCESSO N º: 245029/21
ORIGEM: INVEST PARANA
INTERESSADO: JOSE EDUARDO BEKIN
ASSUNTO: PRESTAÇÃO DE CONTAS ANUAL
DESPACHO Nº: 116/21 - CGE

Por delegação do Conselheiro José Durval Mattos do Amaral, Relator deste processo, em cumprimento à Instrução de Serviço nº 67/2014, encaminhem-se os autos à Diretoria de Protocolo para a adoção das seguintes providências:

I. Proceda-se à **CITAÇÃO** da(s) parte(s) a seguir nominada(s) para, querendo, no prazo de **15 (quinze) dias**, apresentar ao Tribunal as razões de contraditório quanto ao contido na Instrução nº 804/21-CGE, nos termos dos arts. 355, 386, 380-A, 389 e 32, § 2º, do Regimento Interno.

a) Sr. JOSE EDUARDO BEKIN, Presidente, CPF: .099.429.538-33.

II. Proceda-se à **INTIMAÇÃO** da(s) parte(s) a seguir nominada(s) para, querendo, no prazo de **15 (quinze) dias**, apresentar ao Tribunal as razões de contraditório quanto ao contido na Instrução nº 804/21-CGE, nos termos dos arts. 355, 386, 380-A, 389 e 32, § 2º, do Regimento Interno.

a) INVEST PARANA, CNPJ 17.269.926/0001-80, na pessoa do seu representante legal, e procuradores constituídos.

III. Alerte-se que a não apresentação do contraditório poderá resultar na adoção de medidas previstas na Lei Complementar Estadual nº 113/2005, no Regimento Interno e nos demais atos normativos deste Tribunal.

Publique-se.

CGE, em 5 de julho de 2021.

DIOGO GUEDES RAMINA

Coordenador

26. Certidão de Comunicação Processual Eletrônica



TRIBUNAL DE CONTAS DO ESTADO DO PARANÁ
Diretoria de Protocolo

PROCESSO Nº - 245029/21
ASSUNTO - PRESTAÇÃO DE CONTAS ANUAL
Entidade - INVEST PARANA
Gestor atual - JOSE EDUARDO BEKIN
Gestor das Contas - JOSE EDUARDO BEKIN

CERTIDÃO DE COMUNICAÇÃO PROCESSUAL ELETRÔNICA

Certifico que a comunicação eletrônica nº 1897/2021, referente ao Despacho Processual Diverso nº 116/2021, foi disponibilizada no dia 06/07/2021, com prazo de resposta inicial de 15 dias, tendo sido intimado(s) ao **INVEST PARANA**.

Diretoria de Protocolo, em 06/07/2021

Documento assinado digitalmente

ARLEI DE FREITAS

TÉCNICO DE CONTROLE - matrícula nº 506133

27. Certidão de Comunicação Processual Eletrônica



TRIBUNAL DE CONTAS DO ESTADO DO PARANÁ
Diretoria de Protocolo

PROCESSO Nº - 245029/21
ASSUNTO - PRESTAÇÃO DE CONTAS ANUAL
Entidade - INVEST PARANA
Gestor atual - JOSE EDUARDO BEKIN
Gestor das Contas - JOSE EDUARDO BEKIN

CERTIDÃO DE COMUNICAÇÃO PROCESSUAL ELETRÔNICA

Certifico que a comunicação eletrônica nº 1896/2021, referente ao Despacho Processual Diverso nº 116/2021, foi disponibilizada no dia 06/07/2021, com prazo de resposta inicial de 15 dias, tendo sido citado(s) ao Sr. **JOSE EDUARDO BEKIN**.

Diretoria de Protocolo, em 06/07/2021

Documento assinado digitalmente

ARLEI DE FREITAS

TÉCNICO DE CONTROLE - matrícula nº 506133

28. Certidão de Publicação DETC



TRIBUNAL DE CONTAS DO ESTADO DO PARANÁ

PROCESSO Nº: 245029/21
ASSUNTO: PRESTAÇÃO DE CONTAS ANUAL
ENTIDADE: INVEST PARANA
INTERESSADO: JOSE EDUARDO BEKIN

CERTIDÃO AUTOMÁTICA DE PUBLICAÇÃO

Certifica-se que o(a) Despacho nº 116/2021 – Coordenadoria de Gestão Estadual, proferido(a) no processo acima citado, foi disponibilizado(a) no Diário Eletrônico do Tribunal de Contas do Estado do Paraná nº 2575, do dia 07/07/2021, considerando-se como data de publicação o primeiro dia útil seguinte ao da disponibilização no Diário, conforme o disposto nos §§ 3º e 4º, do art. 386, do Regimento Interno.

Curitiba, 08/07/2021